

NTIONIK A.E

ΕΝΗΜΕΡΩΤΙΚΟ ΔΕΛΤΙΟ

**ΓΙΑ ΤΗΝ ΑΥΞΗΣΗ ΤΟΥ ΜΕΤΟΧΙΚΟΥ ΚΕΦΑΛΑΙΟΥ ΤΗΣ ΕΤΑΙΡΕΙΑΣ
ΛΟΓΩ ΤΗΣ ΣΥΓΧΩΝΕΥΣΗΣ ΜΕ ΑΠΟΡΡΟΦΗΣΗ ΤΩΝ ΕΤΑΙΡΕΙΩΝ
ΕΥΡΩΚΑΤΑΣΤΗΜΑΤΑ Α.Ε ΚΑΙ UNIKID HELLAS Α.Ε**

**ΑΠΟΦΑΣΗ ΤΩΝ ΓΕΝΙΚΩΝ ΣΥΝΕΛΕΥΣΕΩΝ ΤΗΣ 21.07.2004 (NTIONIK
Α.Ε) ΚΑΙ ΤΗΣ 30.06.2004 (ΕΥΡΩΚΑΤΑΣΤΗΜΑΤΑ Α.Ε ΚΑΙ UNIKID
HELLAS Α.Ε)**

28^η ΙΟΥΝΙΟΥ 2005

Περιεχόμενα

ΣΥΝΟΠΤΙΚΑ ΣΤΟΙΧΕΙΑ ΕΚΔΟΣΗΣ.....

ΣΗΜΑΝΤΙΚΕΣ ΣΗΜΕΙΩΣΕΙΣ – ΕΠΕΝΔΥΤΙΚΟΙ ΚΙΝΔΥΝΟΙ

1.1.1 ΣΗΜΑΝΤΙΚΕΣ ΣΗΜΕΙΩΣΕΙΣ.....

- 1.1.2 Προσαρμογή της τιμής της Μετοχής.....
- 1.1.3 Σχολιασμός οικονομικής κατάστασης της ΕΥΡΩΚΑΤΑΣΤΗΜΑΤΑ Α.Ε (απορροφώμενη εταιρεία) απο 2001-2003.....
- 1.1.4 Σχολιασμός οικονομικής κατάστασης της UNIKID HELLAS Α.Ε (απορροφώμενη εταιρεία) απο 2002-2003 (υπερδωδεκάμηνη χρήση).....
- 1.1.5 Σχολιασμός οικονομικής κατάστασης της ΝΤΙΟΝΙΚ Α.Ε (απορροφώσα εταιρεία) απο 2001-2003.....
- 1.1.6 Επιπτώσεις στην χρηματοοικονομική θέση και τα αποτελέσματα της ΝΤΙΟΝΙΚ Α.Ε (απορροφώσα εταιρεία) απο την συγχώνευση.....
- 1.1.7 Επιπτώσεις στην οικονομική κατάσταση της απορροφώσας εταιρείας απο την εφαρμογή των Δ.Λ.Π.....
- 1.1.8 Σχολιασμός ταμειακών ροών της Νέας ΝΤΙΟΝΙΚ Α.Ε 31.12.2004.....
- 1.1.8.1 Σχολιασμός ταμειακών ροών των εταιρειών ΝΤΙΟΝΙΚ Α.Ε ΕΥΡΩΚΑΤΑΣΤΗΜΑΤΑ Α.Ε και UNIKID HELLAS Α.Ε.....
- 1.1.9 Πίνακας αποθεμάτων της Νέας ΝΤΙΟΝΙΚ Α.Ε 31.12.2004.....
- 1.1.9.1 Πίνακας αποθεμάτων των εταιρειών ΝΤΙΟΝΙΚ Α.Ε – ΕΥΡΩΚΑΤΑΣΤΗΜΑΤΑ Α.Ε και UNIKID HELLAS Α.Ε.....

1.2 ΕΠΕΝΔΥΤΙΚΟΙ ΚΙΝΔΥΝΟΙ

1.2.1 ΚΙΝΔΥΝΟΙ ΠΟΥ ΣΧΕΤΙΖΟΝΤΑΙ ΜΕ ΤΗΝ ΕΤΑΙΡΕΙΑ.....

- 1.2.2 Δικαστικές εκκρεμότητες της ΝΤΙΟΝΙΚ Α.Ε.....
- 1.2.3 Δικαστικές εκκρεμότητες της ΕΥΡΩΚΑΤΑΣΤΗΜΑΤΑ Α.Ε.....
- 1.2.4 Δικαστικές εκκρεμότητες της UNIKID HELLAS Α.Ε.....
- 1.2.5 Εξάρτηση απο πελάτες.....
- 1.2.6 Εξάρτηση απο προμηθευτές.....
- 1.2.7 Κίνδυνοι που σχετίζονται με τον κλάδο της απορροφώσας ΝΤΙΟΝΙΚ Α.Ε και των απορροφωμένων (ΕΥΡΩΚΑΤΑΣΤΗΜΑΤΑ Α.Ε – UNIKID HELLAS Α.Ε).....
- 1.2.8 Κίνδυνοι που σχετίζονται με την συγχώνευση.....
- 1.2.9 Κίνδυνοι που σχετίζονται με την ακυρότητα της συγχώνευσης – Άρθρο 77 του Κ.Ν 2190/1920.....

ΣΥΝΑΨΗ –ΣΥΝΟΠΤΙΚΑ ΣΤΟΙΧΕΙΑ ΣΥΓΧΩΝΕΥΣΗΣ

2. ΣΥΝΟΠΤΙΚΑ ΟΙΚΟΝΟΜΙΚΑ ΣΤΟΙΧΕΙΑ ΤΗΣ ΝΤΙΟΝΙΚ Α.Ε

- 2.1 Συνοπτικά Οικονομικά Στοιχεία της Νέας ΝΤΙΟΝΙΚ Α.Ε 31.12.2004.....
- 2.1.1 Συνοπτικά Οικονομικά Στοιχεία της ΝΤΙΟΝΙΚ Α.Ε (Απορροφώσα) 2001-2003.....
- 2.2 Συνοπτικά Ενοποιημένα Οικονομικά Στοιχεία Στοιχεία της Νέας ΝΤΙΟΝΙΚ Α.Ε 31.12.2004

2.2.1 Συνοπτικά Ενοποιημένα Οικονομικά Στοιχεία της ΝΤΙΟΝΙΚ Α.Ε
(Απορροφώσα) για τις χρήσεις 2001- 2003.....

2.3 Συνοπτικά Οικονομικά Στοιχεία της ΕΥΡΩΚΑΤΑΣΤΗΜΑΤΑ Α.Ε (Απορροφώμενη)
2001-2003.....
2.4 Συνοπτικά Οικονομικά Στοιχεία της UNIKID HELLAS Α.Ε (Απορροφώμενη)
2002-2003.....

3. ΠΛΗΡΟΦΟΡΙΕΣ ΓΙΑ ΤΗΝ ΣΥΝΤΑΞΗ ΤΟΥ ΕΝΗΜΕΡΩΤΙΚΟΥ ΔΕΛΤΙΟΥ ΚΑΙ ΤΟΥΣ ΕΛΕΓΚΤΕΣ ΤΗΣ ΕΤΑΙΡΕΙΑΣ

3.1 Γενικά Πληροφοριακά Στοιχεία.....
3.2 Φορολογικοί Ελεγχχοί.....
3.2.1 ΝΤΙΟΝΙΚ Α.Ε.....
3.2.2 ΕΥΡΩΚΑΤΑΣΤΗΜΑΤΑ Α.Ε.....
3.2.3 UNIKID HELLAS Α.Ε.....
3.2.4 Λοιπές Εταιρείες του Ομίλου ΝΤΙΟΝΙΚ Α.Ε.....

4. ΠΕΡΙΓΡΑΦΗ ΤΗΣ ΣΥΓΧΩΝΕΥΣΗΣ

4.1 Γενικά περί Συγχώνευσης.....
4.2 Ισολογισμοί μετασχηματισμού της 1.01.2004.....
4.2.1 ΝΤΙΟΝΙΚ Α.Ε.....
4.2.2 ΕΥΡΩΚΑΤΑΣΤΗΜΑΤΑ Α.Ε.....
4.2.3 UNIKID HELLAS Α.Ε.....
4.3 Οροι της Συγχώνευσης.....
4.4 Μέθοδοι Αποτίμησης –Καθορισμός Σχέσης Ανταλλαγής.....
4.4.1 Συνοπτική περιγραφή των Μέθοδων και αποτελεσμάτων Αποτίμησης των ανεξάρτητων Ελεγκτικών Οίκων ΕΥΡΩΕΛΕΓΚΤΙΚΗ Α.Ε και ΑΞΩΝ ΟΡΚΩΤΟΙ ΕΛΕΓΚΤΕΣ.....
4.4.2 Επιπτώσεις της συγχώνευσης στην Απορροφώσα σύμφωνα με τους ανεξάρτητους ελεγκτικούς οίκους ΕΥΡΩΕΛΕΓΚΤΙΚΗ Α.Ε και ΑΞΩΝ ΟΡΚΩΤΟΙ ΕΛΕΓΚΤΕΣ ΕΠΕ.....
4.5 Λόγοι Συγχώνευσης.....
4.6 Προυπάρχοντες δεσμοί μεταξύ των Εταιρειών.....

5. ΔΙΚΑΙΩΜΑΤΑ ΜΕΤΟΧΩΝ

5.1 Γενικά.....
5.2 Φορολογία Μερισμάτων.....

6. Χρηματιστηριακά Στοιχεία της Απορροφώσας εταιρείας.....

7. Πληροφορίες για την ΝΤΙΟΝΙΚ Α.Ε (μετά την συγχώνευση)

7.1 Γενικές Πληροφορίες.....
7.2 Αντικείμενο ρασιών.....
7.3 Πάγια περιουσιακά στοιχεία.....
7.3.1 Ασφαλιστήρια Συμβόλαια.....
7.3.2 Εγγυήσεις.....
7.3.3 Σήματα και άυλα περιουσιακά στοιχεία.....
7.4 Μετοχικό εφάλαιο.....
7.5 Ιδια Κεφάλαια – Λογιστική Αξία ετοχής.....

7.6 Μετοχική Σύνθεση.....	
7.7 Διοίκηση Διεύθυνση Εργασιών (μετά την συγχώνευση).....	
7.8 Συμμετοχές των μελών Δ.Σ και Κυρίων Μετόχων στο κεφάλαιο ή και στη διοίκηση άλλων εταιρειών.....	
7.9 Οργανόγραμμα της εταιρείας μετά την συγχώνευση.....	
7.10 Ανθρώπινο Δυναμικό της Νέας ΝΤΙΟΝΙΚ Α.Ε.....	
7.11 Συνενωμένα Οικονομικά Στοιχεία των εταιρειών ΝΤΙΟΝΙΚ Α.Ε, ΕΥΡΩΚΑΤΑΣΤΗΜΑΤΑ Α.Ε και UNIKID HELLAS Α.Ε για την χρήση 2003.....	
7.12 Συνενωμένα Οικονομικά Στοιχεία των εταιρειών ΝΤΙΟΝΙΚ Α.Ε, ΕΥΡΩΚΑΤΑΣΤΗΜΑΤΑ Α.Ε και UNIKID HELLAS Α.Ε για την περίοδο 01.01.2004-31.01.2004.....	
7.13 Μακροχρόνιοι Στόχοι.....	
7.14 Μερισματική Πολιτική.....	

8. ΠΛΗΡΟΦΟΡΙΕΣ ΓΙΑ ΤΗΝ ΑΠΟΡΡΟΦΩΣΑ ΕΤΑΙΡΕΙΑ (ΝΤΙΟΝΙΚ Α.Ε)

8.1 Γενικές Πληροφορίες.....	
8.2 Σύντομο Ιστορικό.....	
8.3 Αντικείμενο Εργασιών.....	
8.4 Πελάτες –Προώθηση προϊόντων –Προμηθευτές.....	
8.4.1 Πελάτες.....	
8.4.2 Προώθηση προϊόντων.....	
8.4.3 Προμηθευτές.....	
8.5 Συμβάσεις μισθώσεως ακινήτων.....	
8.6 Πάγια περιουσιακά στοιχεία, Εγγυήσεις, Εμπράγματα Ασφάλειες.....	
8.6.1 Ασφαλιστήρια Συμβόλαια.....	
8.6.2 Εγγυήσεις.....	
8.6.3 Σήματα.....	
8.7 Εξέλιξη Μετοχικού κεφαλαίου.....	
8.8 Ίδια κεφάλαια - Λογιστική αξία Μετοχής.....	
8.9 Μετοχική Σύνθεση.....	
8.10 Διοίκηση – Διεύθυνση Εργασιών.....	
8.11 Συμμετοχές μελών Δ.Σ και Κυρίων Μετόχων στο κεφάλαιο ή και στη διοίκηση άλλων εταιρειών.....	
8.12 Οργανόγραμμα.....	
8.13 Απασχολούμενο προσωπικό.....	
8.14 Χρήση αντληθέντων κεφαλαίων της τελευταίας αύξησης Μετοχικού Κεφαλαίου.....	

9. ΣΤΟΙΧΕΙΑ ΚΛΑΔΟΥ

9.1 Γενικά Στοιχεία Κλάδου.....	
9.2 Αγορά – Ανταγωνισμός.....	
9.3 Δραστηριότητα της ΝΤΙΟΝΙΚ Α.Ε και των ανταγωνιστών της.....	

10. ΑΝΑΛΥΣΗ ΑΠΟΛΟΓΙΣΤΙΚΩΝ ΣΤΟΙΧΕΙΩΝ ΤΗΣ ΝΕΑΣ ΝΤΙΟΝΙΚ Α.Ε 31.12.2004 ΚΑΙ ΤΗΣ ΑΠΟΡΡΟΦΩΣΑΣ ΕΤΑΙΡΕΙΑΣ (ΝΤΙΟΝΙΚ Α.Ε) 2001-2003

10.1 Αποτελέσματα Χρήσης Νέας ΝΤΙΟΝΙΚ Α.Ε 31.12.2004.....	
10.1.1 Αποτελέσματα Χρήσεων 2001-2002-2003.....	
10.2 Ισολογισμός Νέας ΝΤΙΟΝΙΚ Α.Ε 31.12.2004.....	
10.2.1 Ισολογισμοί 2001-2002-2003.....	
10.3 Διάθεση Κερδών Νέας ΝΤΙΟΝΙΚ Α.Ε 31.12.2004.....	
10.3.1 Διάθεση Κερδών 2001-2002-2003.....	
10.4 Χρηματοοικονομικοί Δείκτες Νέας ΝΤΙΟΝΙΚ Α.Ε 31.12.2004.....	
10.4.1 Χρηματοοικονομικοί Δείκτες 2001-2002-2003.....	

10.5 Πηγές και Χρήσεις Κεφαλαίων της Νέας ΝΤΙΟΝΙΚ Α.Ε.....	
10.5.1 Πηγές και Χρήσεις Κεφαλαίων 2001-2002-2003.....	
10.6 Ταμειακές Ροές Νέας ΝΤΙΟΝΙΚ Α.Ε 31.12.2004.....	
10.6.1 Ταμειακές Ροές 2001-2002-2003.....	
10.7 Δημοσιευμένη Συνοπτική Λογιστική Κατάσταση της 31.3.2004.....	
10.8 Δημοσιευμένη Συνοπτική Λογιστική Κατάσταση της 30.6.2004.....	
10.9 Δημοσιευμένη Συνοπτική Λογιστική Κατάσταση της 30.9.2004.....	
10.10 Ισολογισμός 31.3.2005 βάσει Δ.Λ.Π.....	
10.11 Ταμειακές Ροές 30.6.2004.....	
10.12 Ταμειακές Ροές 30.9.2004.....	
10.13 Εταιρείες που περιλαμβάνονται στην ενοποίηση Νέας ΝΤΙΟΝΙΚ Α.Ε 31.12.2004.....	
10.13.1 Εταιρείες που περιλαμβάνονται στην ενοποίηση 2001-2003.....	
10.14 Ενοποιημένα Αποτελέσματα Χρήσης Νέας ΝΤΙΟΝΙΚ Α.Ε 31.12.2004.....	
10.14.1 Ενοποιημένα Αποτελέσματα Χρήσεων 2001-2002-2003.....	
10.15 Ενοποιημένη Οικονομική Κατάσταση Νέας ΝΤΙΟΝΙΚ Α.Ε 31.12.2004.....	
10.15.1 Ενοποιημένες Οικονομικές Καταστάσεις 2001-2002-2003.....	
10.16 Ενοποιημένες ταμειακές ροές Νέας ΝΤΙΟΝΙΚ Α.Ε 31.12.2004.....	
10.16.1 Ενοποιημένες ταμειακές ροές.....	
10.17 Δημοσιευμένη ενοποιημένη λογιστική κατάσταση της 31.3.2004.....	
10.18 Δημοσιευμένη ενοποιημένη λογιστική κατάσταση της 30.6.2004.....	
10.19 Δημοσιευμένη ενοποιημένη λογιστική κατάσταση της 30.9.2004.....	
10.20 Ενοποιημένες ταμειακές ροές 30.6.2004.....	
10.21 Ενοποιημένες ταμειακές ροές 30.9.2004.....	

11. Συνδεδεμένες Εταιρείες με τη ΝΤΙΟΝΙΚ Α.Ε

11.1 Συνδεδεμένες Εταιρείες.....	
11.2 Ουγατρικές Εταιρείες.....	
11.3 Συγγενείς Εταιρείες.....	
11.4 Εταιρείες στις οποίες συμμετέχουν οι κύριοι μέτοχοι ή τα μέλη του Δ.Σ....	
11.5 Ουγατρικές που πουλήθηκαν εντός της χρήσης 2003.....	
11.6 Διεταιρικές Συναλλαγές.....	

12. ΠΛΗΡΟΦΟΡΙΕΣ ΓΙΑ ΤΗΝ ΑΠΟΡΡΟΦΩΜΕΝΗ ΕΤΑΙΡΕΙΑ ΕΥΡΩΚΑΤΑΣΤΗΜΑΤΑ Α.Ε

12.1 Γενικές Πληροφορίες.....	
12.2 Σύντομο Ιστορικό.....	
12.3 Αντικείμενο Εργασιών.....	
12.4 Πελάτες	
12.5 Προμηθευτές.....	
12.6 Συμβάσεις μισθώσεων ακινήτων.....	
12.7 Πάγια περιουσιακά στοιχεία, Εγγυήσεις, Εμπράγματα Ασφάλειες.....	
12.8 Ασφαλιστήρια Συμβόλαια.....	
12.9 Επενδύσεις 2001-2003.....	
12.10 Εγγυήσεις.....	
12.11 Σήματα.....	
12.12 Εξέλιξη Μετοχικού κεφαλαίου.....	
12.13 Ίδια κεφάλαια - Λογιστική αξία Μετοχής.....	
12.14 Μετοχική Σύνθεση.....	
12.15 Διοίκηση - Διεύθυνση Εργασιών.....	
12.16 Συμμετοχές μελών Δ.Σ και Κυρίων Μετόχων στο κεφάλαιο ή και στη διοίκηση άλλων εταιρειών.....	

12.17	Οργανόγραμμα.....	
12.18	Απασχολούμενο προσωπικό.....	

13. ΣΤΟΙΧΕΙΑ ΚΛΑΔΟΥ

13.1	Γενικά Στοιχεία Κλάδου.....	
13.2	Δραστηριότητες της ΕΥΡΩΚΑΤΑΣΤΗΜΑΤΑ Α.Ε και των ανταγωνιστών της.....	

14. ΑΝΑΛΥΣΗ ΑΠΟΛΟΓΙΣΤΙΚΩΝ ΣΤΟΙΧΕΙΩΝ ΤΗΣ ΑΠΟΡΡΟΦΩΜΕΝΗΣ ΕΤΑΙΡΕΙΑΣ (ΕΥΡΩΚΑΤΑΣΤΗΜΑΤΑ Α.Ε) 2001-2003

14.1	Αποτελέσματα χρήσεων.....	
14.2	Ισολογισμοί.....	
14.3	Χρηματοοικονομικοί Δείκτες.....	
14.4	Πηγές και χρήσεις κεφαλαίων.....	
14.5	Ταμειακές Ροές.....	

15. ΣΥΝΔΕΔΕΜΕΝΕΣ ΕΤΑΙΡΕΙΕΣ ΜΕ ΤΗΝ ΕΥΡΩΚΑΤΑΣΤΗΜΑΤΑ Α.Ε

15.1	Θυγατρικές εταιρείες.....	
15.2	Εταιρείες που συμμετέχουν στην ΕΥΡΩΚΑΤΑΣΤΗΜΑΤΑ Α.Ε.....	
15.3	Διεταιρικές Συναλλαγές της Απορροφώμενης εταιρείας ΕΥΡΩΚΑΤΑΣΤΗΜΑΤΑ Α.Ε.....	

16. ΠΛΗΡΟΦΟΡΙΕΣ ΓΙΑ ΤΗΝ ΑΠΟΡΡΟΦΩΜΕΝΗ ΕΤΑΙΡΕΙΑ UNIKID HELLAS Α.Ε

16.1	Γενικές Πληροφορίες.....	
16.2	Σύντομο Ιστορικό.....	
16.3	Αντικείμενο Εργασιών.....	
16.4	Πελάτες –Δίκτυο Πωλήσεων –Προμηθευτές.....	
16.4.1	Πελάτες.....	
16.4.2	Οργάνωση/Διοίκηση των πωλήσεων.....	
16.4.3	Προμηθευτές.....	
16.5	Συμβάσεις μισθώσεων ακινήτων.....	
16.6	Πάγια περιουσιακά στοιχεία, Εγγυήσεις, Εμπράγματα Ασφάλειες.....	
16.7	Ασφαλιστήρια Συμβόλαια.....	
16.8	Εγγυήσεις.....	
16.9	Σηματα.....	
16.10	Εξέλιξη Μετοχικού κεφαλαίου.....	
16.11	Ιδια κεφάλαια - Λογιστική αξία Μετοχής.....	
16.12	Μετοχική Σύνθεση.....	
16.13	Διοίκηση – Διεύθυνση Εργασιών.....	
16.14	Συμμετοχές μελών Δ.Σ και Κυρίων Μετόχων στο κεφάλαιο ή και στη διοίκηση άλλων εταιρειών.....	
16.15	Οργανόγραμμα.....	
16.16	Απασχολούμενο προσωπικό.....	

17. ΣΤΟΙΧΕΙΑ ΚΛΑΔΟΥ

17.1	Ο Κλάδος των βρεφικών ειδών- Θέση της εταιρείας στον κλάδο – Ανταγωνισμός.....	
------	--	--

18. ΑΝΑΛΥΣΗ ΑΠΟΛΟΓΙΣΤΙΚΩΝ ΣΤΟΙΧΕΙΩΝ ΤΗΣ ΑΠΟΡΡΟΦΩΜΕΝΗΣ ΕΤΑΙΡΕΙΑΣ (UNIKID HELLAS Α.Ε)

18.1	Αποτελέσματα χρήσεων.....
18.2	Διάθεση των προ αποσβέσεων κερδών.....
18.3	Χρηματοοικονομικοί Δείκτες.....
18.4	Ταμειακές Ροές.....

19. ΣΥΝΔΕΔΕΜΕΝΕΣ ΕΤΑΙΡΕΙΕΣ ΜΕ ΤΗΝ UNIKID HELLAS A.E

19.1	Θυγατρικές εταιρείες.....
19.2	Εταιρείες που συμμετέχουν στην UNIKID HELLAS A.E.....
19.3	Εταιρείες στις οποίες συμμετέχουν οι κύριοι μέτοχοι ή τα μέλη του Δ.Σ....
19.4	Διεταιρικές Συναλλαγές της Απορροφώμενης εταιρείας UNIKID HELLAS A.E.....

20. ΠΑΡΑΡΤΗΜΑ

ΣΥΝΟΠΤΙΚΑ ΣΤΟΙΧΕΙΑ ΕΚΔΟΣΗΣ

ΕΚΔΟΤΡΙΑ ΕΤΑΙΡΕΙΑ ΝΤΙΟΝΙΚ Α.Ε ΣΤΟΙΧΕΙΑ ΓΙΑ ΤΟ ΜΕΤΟΧΙΚΟ ΤΗΣ ΝΤΙΟΝΙΚ Α.Ε ΠΡΙΝ ΚΑΙ ΜΕΤΑ ΤΗΝ ΕΚΔΟΣΗ	
ευρώ	
Μετοχικό Κεφάλαιο της ΝΤΙΟΝΙΚ Α.Ε πριν την έκδοση	4.677.000,00
Ονομαστική αξία	0,30
Αριθμός Μετοχών πριν την έκδοση	15.590.000
ΜΕΤΑΒΟΛΗ ΜΕΤΟΧΙΚΟΥ ΚΕΦΑΛΑΙΟΥ	
Αύξηση κεφαλαίου λόγω συγχώνευσης*	759.700
Αύξηση κεφαλαίου λόγω κεφαλαιοποίησης	0,20
Συνολο αύξησης κεφαλαίου	759.700,20
Μετοχικό Κεφάλαιο της ΝΤΙΟΝΙΚ Α.Ε μετά την έκδοση	5.436.700,20
Ονομαστική αξία μετοχής	0,30
Αριθμός μετοχών μετά την έκδοση	18.122.334
Μονάδα διαπραγμάτευσης στο Χ.Α	10 Μετοχές

* Εισφερόμενο μετοχικό κεφάλαιο των απορροφουσών εταιρειών μειωμένου κατά το ποσοστό των συμμετοχών της απορροφούσας.

ΣΗΜΑΝΤΙΚΕΣ ΣΗΜΕΙΩΣΕΙΣ – ΕΠΕΝΔΥΤΙΚΟΙ ΚΙΝΔΥΝΟΙ

1.1.1 ΣΗΜΑΝΤΙΚΕΣ ΣΗΜΕΙΩΣΕΙΣ

1.1.2 Προσαρμογή της Τιμής της Μετοχής

Η προσαρμογή της τιμής της μετοχής θα γίνει βάσει των διατάξεων της υπ αριθμ. 37/8.7.2004 Απόφασης Δ.Σ, Χ.Α, σε συνδυασμό με τις 24/273/10.6.2003 (όπως ισχύει) και 2/319/9.12.2004 αποφάσεις της Επιτροπής Κεφαλαιαγοράς.

1.1.3 Σχολιασμός οικονομικής κατάστασης της ΕΥΡΩΚΑΤΑΣΤΗΜΑΤΑ Α.Ε (απορροφώμενη εταιρεία) απο το 2001-2003

Ο Κύκλος εργασιών της απορροφώμενης εταιρείας ΕΥΡΩΚΑΤΑΣΤΗΜΑΤΑ Α.Ε παρουσιάζει αύξηση κατά την τριετία 2001-2003. Συγκεκριμένα στην χρήση του 2001 ο κύκλος εργασιών διαμορφώθηκε σε ευρώ 4.171.227,97, στην χρήση του 2002 σε ευρώ 5.522.465,00 και στη χρήση του 2003 σε ευρώ 6.019.453,35. Η αύξηση του κύκλου εργασιών οφείλεται στα νέα προϊόντα και στις νέες αντιπροσωπείες που απέκτησε με άμεση συνέπεια την επέκταση του πελατολογίου της.

Τα κέρδη προ φόρων της εταιρείας παρουσιάζουν αύξηση κατά την τριετία 2001-2003. Συγκεκριμένα στην χρήση του 2001 τα κέρδη προ φόρων διαμορφώθηκαν σε ευρώ 410.339,40, στην χρήση του 2002 σε ευρώ 650.953,20 και στην χρήση του 2003 σε ευρώ 707.679,78. Η αύξηση των κερδών προ φόρων οφείλεται σε καλύτερες οικονομικές συμφωνίες με τις αντιπροσωπείες του εξωτερικού, καθώς επίσης και σε νέα προϊόντα με μεγαλύτερο μικτό κέρδος.

Σύμφωνα με την διοίκηση της εταιρείας, η ΕΥΡΩΚΑΤΑΣΤΗΜΑΤΑ Α.Ε διαθέτει ικανοποιητική περιουσιακή διάρθρωση, λαμβάνοντας υπόψη τις δημοσιευμένες οικονομικές καταστάσεις των χρήσεων 2001-2003. Ειδικότερα η περιουσιακή κατάσταση της ΕΥΡΩΚΑΤΑΣΤΗΜΑΤΑ Α.Ε χαρακτηρίζεται απο ικανοποιητική σχέση Ξένα/Ιδια Κεφάλαια και ικανοποιητικό δείκτη τόσο γενικής όσο και άμεσης ρευστότητας.

Ο δείκτης Ξένα/Ιδια κεφάλαια διαμορφώνεται σε 1,86 σύμφωνα με τις δημοσιευμένες οικονομικές καταστάσεις της ΕΥΡΩΚΑΤΑΣΤΗΜΑΤΑ Α.Ε για την χρήση του 2001, σε 2,23 για την χρήση του 2002 και σε 2,84 για την χρήση του 2003.

Η Γενική ρευστότητα διαμορφώνεται σε 1,49 σύμφωνα με τις δημοσιευμένες οικονομικές καταστάσεις της ΕΥΡΩΚΑΤΑΣΤΗΜΑΤΑ Α.Ε για την χρήση του 2001, σε 1,33 για την χρήση του 2002 και σε 1,24 για την χρήση του 2003.

Η Άμεση ρευστότητα διαμορφώνεται σε 1,12 σύμφωνα με τις δημοσιευμένες οικονομικές καταστάσεις της ΕΥΡΩΚΑΤΑΣΤΗΜΑΤΑ Α.Ε για την χρήση του 2001, σε 0,98 για την χρήση του 2002 και σε 0,85 για την χρήση του 2003.

1.1.4 Σχολιασμός οικονομικής κατάστασης της UNIKID HELLAS A.E (απορροφώμενη εταιρεία) απο το 2002-2003 (υπερδωδεκάμηνη χρήση).

Ο κύκλος εργασιών της 1^{ης} υπερδωδεκάμηνης εταιρικής χρήσης απο 26.4.2002 έως 31.12.2003 ανήλθε σε ευρώ 2.793.139,32 ενώ τα καθαρά κέρδη προ φόρων ανήλθαν σε ευρώ 204.046,32.

Το ποσοστό των κερδών προ φόρων δια του κύκλου εργασιών ήταν 7,31%.

Οι οικονομικοί της δείκτες λαμβάνοντας υπόψη την δημοσιευμένη λογιστική κατάσταση, ειδικότερα ο δείκτης Ξένα/Ιδια κεφάλαια διαμορφώνεται σε 4,03 ,η γενική ρευστότητα διαμορφώνεται σε 1,22 και τέλος η άμεση ρευστότητα σε 0,75.

1.1.5 Σχολιασμός οικονομικής κατάστασης της NTIONIK A.E (απορροφώσα εταιρεία) απο το 2001-2003.

Ο Κύκλος Εργασιών της NTIONIK A.E παρουσιάζει σταθερή αύξηση κατά την τελευταία τριετία. Συγκεκριμένα στην χρήση του 2001 ο κύκλος εργασιών ανήρχετο σε ευρώ 25.904,7 χιλ., στην χρήση του 2002 σε ευρώ 30.713,3 χιλ, και στην χρήση του 2003 σε ευρώ 32.614,4 χιλ.

Τα κέρδη προ φόρων της εταιρείας παρουσιάζουν συνεχή αύξηση κατά την τριετία 2001-2003. Συγκεκριμένα τα κέρδη προ φόρων ανήλθαν σε ευρώ 568.766,65 στη χρήση του 2001, σε 873.409,88 στην χρήση του 2002 και σε 1.248.149,38 στην χρήση του 2003.

Σύμφωνα με τα πιστοποιητικά ελέγχου του ορκωτού ελεγκτή για τις χρήσεις 2002-2003, μεταξύ των απαιτήσεων της Εταιρείας περιλαμβάνονταν ακίνητα-καθυστερημένα υπόλοιπα συνολικού ποσού € 76.534,27, επιταγές σε καθυστέρηση συνολικού ποσού € 157.968,59, καθώς και ακίνητα χρεωστικά υπόλοιπα λοιπών λογαριασμών απαιτήσεων και υποχρεώσεων συνολικού ποσού € 14.959,65 .

Για όλες τις παραπάνω επισφαλείς και καθυστερημένες απαιτήσεις η Εταιρεία έχει σχηματίσει προβλέψη εις βάρος των αποτελεσμάτων της , για κάλυψη των ζημιών που θα υποστεί απο τη μη είσπραξη τους ποσού ευρώ 21.661,48.

Η διενέργεια των ως ανω προβλέψεων ήταν κυρίως το αποτέλεσμα της βούλησης της διοίκησης της εταιρείας να προβεί στην ακριβέστερη αποτύπωση στις οικονομικές της καταστάσεις των απαιτήσεων, έτσι ώστε αφενός μεν η εμφάνιση της χρηματοοικονομικής διάρθρωσης της εταιρείας να μην περιλαμβάνει απαιτήσεις αμφιβόλου αξίας και εισπραξιμότητας, αφετέρου δε η μετάβαση για την εφαρμογή των Διεθνών Λογιστικών Προτύπων να είναι περισσότερο ομαλή.

Οσον αναφορά στην κεφαλαιακή διάρθρωση της NTIONIK A.E, ο δείκτης Ξένα/Ιδια κεφάλαια διαμορφώνεται σε 0,96 σύμφωνα με τις δημοσιευμένες οικονομικές καταστάσεις της χρήσης 2001, σε 1,69 σύμφωνα με τις δημοσιευμένες οικονομικές καταστάσεις της χρήσης 2002, και σε 2,06 σύμφωνα με τις δημοσιευμένες οικονομικές καταστάσεις της χρήσης 2003.

Η Γενική ρευστότητα διαμορφώνεται σε 1,58 σύμφωνα με τις δημοσιευμένες οικονομικές καταστάσεις της NTIONIK A.E για την χρήση του 2001, σε 1,26 για την χρήση του 2002 και σε 1,26 για την χρήση του 2003.

Η Άμεση ρευστότητα διαμορφώνεται σε 1,12 σύμφωνα με τις δημοσιευμένες οικονομικές καταστάσεις της NTIONIK A.E για την χρήση του 2001, σε 0,96 για την χρήση του 2002 και σε 0,85 για την χρήση του 2003.

Σε ενοποιημένο επίπεδο, ο κύκλος εργασιών της NTIONIK A.E, παρουσιάζει αύξηση κατά την τριετία 2001-2003. Συγκεκριμένα στην χρήση του 2001 ο κύκλος εργασιών ανήρχετο σε ευρώ 32.661,89 χιλ, στην χρήση του 2002 σε ευρώ 45.022,41 χιλ, και στην χρήση του 2003 σε ευρώ 50.647,53.

Τα κέρδη προ φόρων και μετά δικαιωμάτων μειοψηφίας της εταιρείας σε ενοποιημένο επίπεδο παρουσίασαν αύξηση κατά την τριετία 2001-2003. Συγκεκριμένα στην χρήση του 2001 διαμορφώθηκαν σε ευρώ 1.192.945,80, στην χρήση του 2002 σε ευρώ 1.529.082,63 και στην χρήση του 2003 σε ευρώ 1.697.704,30.

Όσον αναφορά στην κεφαλαιακή διάρθρωση της NTIONIK A.E, ο δείκτης Ξένα/Ίδια κεφάλαια διαμορφώνεται σε 1,14 σύμφωνα με τις δημοσιευμένες ενοποιημένες οικονομικές καταστάσεις της χρήσης 2001, σε 2,22 σύμφωνα με τις δημοσιευμένες ενοποιημένες οικονομικές καταστάσεις της χρήσης 2002, και σε 2,81 σύμφωνα με τις δημοσιευμένες ενοποιημένες οικονομικές καταστάσεις της χρήσης 2003.

Η Γενική ρευστότητα διαμορφώνεται σε 1,47 σύμφωνα με τις δημοσιευμένες ενοποιημένες οικονομικές καταστάσεις της NTIONIK A.E για την χρήση του 2001, σε 1,26 για την χρήση του 2002 και σε 1,24 για την χρήση του 2003.

Η Άμεση ρευστότητα διαμορφώνεται σε 1,01 σύμφωνα με τις δημοσιευμένες ενοποιημένες οικονομικές καταστάσεις της NTIONIK A.E για την χρήση του 2001, σε 1,02 για την χρήση του 2002 και σε 0,98 για την χρήση του 2003.

1.1.6 Επιπτώσεις στην χρηματοοικονομική θέση και τα αποτελέσματα της NTIONIK A.E (απορροφώσα εταιρεία) απο την συγχώνευση.

Η NTIONIK A.E όπως θα προκύψει απο την συγχώνευση δια απορρόφησης των θυγατρικών εταιρειών ΕΥΡΩΚΑΤΑΣΤΗΜΑΤΑ A.E και UNIKID HELLAS A.E, σύμφωνα με την διοίκηση της εταιρείας θα διαθέτει ικανοποιητική περουνσιακή διάρθρωση, λαμβάνοντας τις pro forma οικονομικές καταστάσεις (ισολογισμοί μετασχηματισμού) για την περίοδο 1/1/2004-31/1/2004 των τριών εταιρειών.Ειδικότερα η περιουσιακή κατάσταση της NTIONIK A.E χαρακτηρίζεται απο ικανοποιητική σχέση Ξένα/Ίδια Κεφάλαια και ικανοποιητικό δείκτη τόσο γενικής, όσο και άμεσης ρευστότητας.

ΣΕ ΕΥΡΩ	ΠΡΙΝ ΤΗΝ ΣΥΓΧΩΝΕΥΣΗ (1)	ΜΕΤΑ ΤΗΝ ΣΥΓΧΩΝΕΥΣΗ (2)
ΜΕΤΟΧΙΚΟ ΚΕΦΑΛΑΙΟ		
ΑΡ. ΜΕΤΟΧΩΝ	15.590.000	18.122.334
ΟΝΟΜΑΣΤΙΚΗ ΑΞΙΑ	0,3	0,3
ΜΕΤΟΧΙΚΟ ΚΕΦΑΛΑΙΟ	4.667.000,00	5.436.700,20
ΑΠΟΘΕΜΑΤΙΚΑ ΚΕΦΑΛΑΙΑ		
ΔΙΑΦΟΡΑ ΑΠΟ ΕΚΔΟΣΗ ΜΕΤΟΧΩΝ ΥΠΕΡ ΤΟ ΑΡΤΙΟ	4.804.700,37	4.555.310,37
ΕΠΙΧΟΡΗΓΗΣΕΙΣ ΕΠΕΝΔΥΣΕΩΝ ΠΑΓΙΟΥ ΕΝΕΡΓΗΤΙΚΟΥ	0,00	0,00

ΔΙΑΦΟΡΕΣ ΑΠΟ ΑΝΑΠΡΟΣΑΡΜΟΓΗ ΑΞΙΑΣ ΛΟΙΠΩΝ ΠΕΡΙΟΥΣΙΑΚΩΝ ΣΤΟΙΧΕΙΩΝ	2.363,00	2.362,80
ΛΟΙΠΑ ΑΠΟΘΕΜΑΤΙΚΑ	536.045,35	639.054,57
ΑΠΟΤΕΛΕΣΜΑ ΕΙΣ ΝΕΟ	830.951,47	1.349.752,95
ΠΟΣΑ ΠΡΟΟΡΙΣΜΕΝΑ ΓΙΑ ΑΥΞΗΣΗ ΜΤΧ	176.082,18	176.082,18
ΣΥΝΟΛΟ ΙΔΙΩΝ ΚΕΦΑΛΑΙΩΝ	11.017.142,37	12.159.263,07
ΛΟΓΙΣΤΙΚΗ ΑΞΙΑ ΜΕΤΟΧΗΣ	0,71	0,67

- (1) Με βάση τις δημοσιευμένες οικονομικές καταστάσεις της ΝΤΙΟΝΙΚ Α.Ε της 31.12.2003.
- (2) Με βάση τις pro-forma οικονομικές καταστάσεις (ισολογισμοί μετασχηματισμού) της ΝΤΙΟΝΙΚ Α.Ε, ΕΥΡΩΚΑΤΑΣΤΗΜΑΤΑ Α.Ε και UNIKID HELLAS Α.Ε

Σημειώνεται ότι ως ημερομηνία ισολογισμού μετασχηματισμού έχει ορισθεί η 31.01.2004.

(3) Η σχέση ανταλλαγής των μετοχών των απορροφούμενων εταιριών προς τις μετοχές που θα λάβουν οι μέτοχοι αυτών από την απορροφούσα εταιρία (με μετοχικό κεφάλαιο 4.677.000 Ευρώ διηρημένο σε 15.590.000 μετοχές ονομαστικής αξίας 0,30 ευρώ εκάστης) διαμορφώνεται ως ακολούθως:

Το μετοχικό κεφάλαιο της Απορροφώσας Εταιρίας "ΝΤΙΟΝΙΚ Α.Ε." θα αυξηθεί κατά το ισόποσο του μετοχικού κεφαλαίου των απορροφούμενων εταιριών (το οποίο ανέρχεται σε 1.593.000 Ευρώ για την εταιρία "ΕΥΡΩΚΑΤΑΣΤΗΜΑΤΑ Α.Ε." και σε 300.000 Ευρώ για την εταιρία "UNIKID HELLAS Α.Ε."), αφού προγουμένως θα έχει αφαιρεθεί το ποσοστό συμμετοχής της απορροφούσας εταιρίας "ΝΤΙΟΝΙΚ Α.Ε." από το μετοχικό κεφάλαιο της απορροφούμενης "ΕΥΡΩΚΑΤΑΣΤΗΜΑΤΑ Α.Ε." και το ποσοστό συμμετοχής της εταιρίας "ΕΥΡΩΚΑΤΑΣΤΗΜΑΤΑ Α.Ε." από το μετοχικό κεφάλαιο της απορροφούμενης "UNIKID HELLAS Α.Ε.".

Το μετοχικό κεφάλαιο αναλυτικότερα θα διαμορφωθεί ως εξής:

- Μετοχικό Κεφάλαιο **Απορροφούσας** **4.677.000 €**
- Εισφερόμενο Μετοχικό Κεφάλαιο της **Απορροφούμενης** εταιρίας **"ΕΥΡΩΚΑΤΑΣΤΗΜΑΤΑ Α.Ε."** [μειωμένου κατά το ποσό των συμμετοχών της απορροφούσας, δηλαδή αφού προηγουμένως αποσβεσθεί λόγω σύγχυσης η εξ Ευρώ 955.800 αξία της συμμετοχής της στο μετοχικό κεφάλαιο της απορροφούμενης εταιρίας "ΕΥΡΩΚΑΤΑΣΤΗΜΑΤΑ Α.Ε."] **637.200 €**
- Εισφερόμενο Μετοχικό Κεφάλαιο της Απορροφούμενης εταιρίας **"UNIKID HELLAS Α.Ε."** [μειωμένου κατά το ποσό των συμμετοχών της απορροφούμενης εταιρίας "ΕΥΡΩΚΑΤΑΣΤΗΜΑΤΑ Α.Ε.", δηλαδή αφού προηγουμένως αποσβεσθεί λόγω σύγχυσης η εξ Ευρώ 177.500 αξία της συμμετοχής της στο μετοχικό κεφάλαιο της απορροφούμενης εταιρίας "UNIKID HELLAS Α.Ε."] **122.500 €**
- Πλέον ποσού 0,20 Ευρώ με κεφαλαιοποίηση αποθεματικού από λογαριασμό "Διαφορές από αναπροσαρμοζόμενη αξία συμμετοχών και χρεογράφων" (€ 2.363) της απορροφούσας για στρογγυλοποίηση **0,20 €**
Σύνολο: 5.436.700,20 €

Κατ' ακολουθία των ανωτέρω το μετοχικό κεφάλαιο της απορροφώσας εταιρίας "ΝΤΙΟΝΙΚ Α.Ε." θα αυξηθεί κατά το ποσό των Ευρώ επτακοσίων πενήντα εννέα χιλιάδων επτακοσίων και είκοσι λεπτών του ευρώ (€759.700,20 = 637.200 + 122.500 + 0,20), με την έκδοση δύο εκατομμυρίων πεντακοσίων τριάντα δύο χιλιάδων τριακοσίων τριάντα τεσσάρων μετοχών (2.532.334) ονομαστικής αξίας εκάστης 0,30 ευρώ και θα ανέλθει συνολικά στο ποσό των Ευρώ πέντε εκατομμυρίων τετρακοσίων τριάντα έξι χιλιάδων επτακοσίων και είκοσι λεπτών του ευρώ (€ 5.436.700,20) διαιρούμενο σε δέκα οχτώ εκατομμύρια εκατόν είκοσι δύο

χιλιάδες τριακόσιες τριάντα τέσσερις μετοχές (18.122.334) ονομαστικής αξίας εκάστης 0,30 ευρώ.

Σύμφωνα με τις διατάξεις του άρθρου 94 του Κ.Ν 2190/1920 παρέχεται η δυνατότητα απαλλαγής απο την σύνταξη ενοποιημένων οικονομικών καταστάσεων όταν η μητρική είναι θυγατρική μητρικής.

Την υποχρέωση κατάρτισης ενοποιημένου ισολογισμού για την εταιρεία ΕΥΡΩΚΑΤΑΣΤΗΜΑΤΑ Α.Ε, έχει η μητρική εταιρεία ΝΤΙΟΝΙΚ Α.Ε, η οποία ενοποιεί και την εταιρεία UNIKID HELLAS Α.Ε με βάση το έμμεσο ποσοστό της.

Ο δείκτης Ξένα/Ίδια κεφάλαια της νέας ΝΤΙΟΝΙΚ Α.Ε διαμορφώνεται σε 2,47 σύμφωνα με τις συνενωμένες pro-forma οικονομικές καταστάσεις για την περίοδο 01.01.2004 – 31.01.2004 έναντι 2,06 αντίστοιχα σύμφωνα με τις οικονομικές καταστάσεις της ΝΤΙΟΝΙΚ Α.Ε για την περίοδο 01.01.2004 – 31.01.2004 .

Η Γενική ρευστότητα της νέας ΝΤΙΟΝΙΚ Α.Ε διαμορφώνεται σε 1,19 και η άμεση ρευστότητα σε 0,98 σύμφωνα με τις συνενωμένες pro-forma οικονομικές καταστάσεις για την περίοδο 01.01.2004 – 31.01.2004, έναντι 1,26 και 1,03 αντίστοιχα σύμφωνα με τις οικονομικές καταστάσεις της ΝΤΙΟΝΙΚ Α.Ε για την περίοδο 01.01.2004 – 31.01.2004 .

Ο Κύκλος εργασιών της Νέας ΝΤΙΟΝΙΚ Α.Ε σύμφωνα με τις συνενωμένες pro-forma οικονομικές καταστάσεις για την περίοδο 01.01.2004 – 31.01.2004 διαμορφώθηκε σε ευρώ 2.225.025,16, έναντι ευρώ 2.016.610,92 σύμφωνα με τις οικονομικές καταστάσεις της ΝΤΙΟΝΙΚ Α.Ε για την περίοδο 01.01.2004 – 31.01.2004 .

Τα κέρδη προ φόρων της νέας ΝΤΙΟΝΙΚ Α.Ε διαμορφώθηκαν σε ευρώ 83.903,82 σύμφωνα με τις συνενωμένες pro-forma οικονομικές καταστάσεις για την περίοδο 01.01.2004 – 31.01.2004, έναντι ευρώ 83.452,21 σύμφωνα με τις οικονομικές καταστάσεις της ΝΤΙΟΝΙΚ Α.Ε για την περίοδο 01.01.2004 – 31.01.2004 .

1.1.7 Επιπτώσεις στην οικονομική κατάσταση της απορροφώσας εταιρείας απο την εφαρμογή των Δ.Λ.Π

Δεν θα υπάρξουν δυσμενείς επιπτώσεις απο την εφαρμογή των Δ.Λ.Π στην οικονομική κατάσταση της απορροφώσας εταιρείας (ΝΤΙΟΝΙΚ Α.Ε) καθώς αναμένεται να προκύψουν υπεραξίες των Ιδιόκτητων κτιριακών εγκαταστάσεων – οικοπέδου. Επίσης οποιαδήποτε άλλη προσαρμογή δεν αναμένεται να έχει αρνητικές οικονομικές επιπτώσεις στα στοιχεία της απορροφώσας εταιρείας.

Η εκτίμηση μας για τις αποκλίσεις στα Ίδια Κεφάλαια κατά την πρώτη δημοσίευση των οικονομικών μας καταστάσεων βάσει των Δ.Λ.Π. κρίνουμε ότι θα είναι εις όφελος των Ίδιων Κεφαλαίων, διότι θα προβούμε σε αναπροσαρμογή της ακίνητης περιουσίας μας και επανεκτίμηση της ωφέλιμης ζωής των λοιπών περιουσιακών μας στοιχείων. Το όφελος αυτό θα καλύψει την επιβάρυνση από τις επισφαλείς απαιτήσεις, ι από την σχηματισθείσα πρόβλεψη αποζημίωσης του προσωπικού της λόγω εξόδου του από την υπηρεσία για συνταξιοδότηση, καθώς και απο την υποαξία των συμμετοχών.

1.1.8 Σχολιασμός ταμειακών ροών της Νέας ΝΤΙΟΝΙΚ Α.Ε 31.12.2004

ΝΤΙΟΝΙΚ Α.Ε

	31.12.2004
Ταμειακές ροές απο λειτουργικές δραστηριότητες	921.562,49
Ταμειακές ροές απο επενδυτικές δραστηριότητες	-1.256.873,28
Ταμειακές ροές απο χρηματοδοτικές δραστηριότητες	248.082,03

Οι αρνητικές ταμειακές ροές απο επενδυτικές δραστηριότητες οφείλονται στις νέες συμμετοχές της εταιρείας βάσει του επενδυτικού της πλάνου, στην ανανέωση των ασώματων-ενσώματων παγίων της εταιρείας (αυτοκίνητα, έπιπλα και λοιπός εξοπλισμός, νέο λογισμικό) ,στην ενσωμάτωση των παγίων (ασώματων και ενσώματων) των απορροφούμενων εταιρειών ΕΥΡΩΚΑΤΑΣΤΗΜΑΤΑ Α.Ε και UNIKID HELLAS Α.Ε καθώς και στα έξοδα που προέκυψαν απο την συγχώνευση.

Η εταιρεία προκειμένου να χρηματοδοτήσει τις λειτουργικές της δραστηριότητες χωρίς την προσφυγή σε εξωτερικές πηγές χρηματοδότησης προβαίνει στην αλλαγή του προιοντικού μίγματος (νέα προϊόντα) με μεγαλύτερο περιθώριο μικτού κέρδους, εκμεταλλευόμενη τα ήδη υπάρχοντα κανάλια διανομής.

Διαπραγματεύεται την βελτίωση των εμπορικών συμφωνιών με τους προμηθευτές της (κόστος- χρόνος αποπληρωμής).

Επίσης η συγχώνευση της με τις εταιρείες ΕΥΡΩΚΑΤΑΣΤΗΜΑΤΑ Α.Ε και UNIKID HELLAS Α.Ε θα επιφέρει οικονομίες κλίμακας με θετική επίδραση στα αποτελέσματα της εταιρείας.

ΕΝΟΠΟΙΗΜΕΝΗ ΒΑΣΗ 31.12.2004

	31.12.2004
Ταμειακές ροές απο λειτουργικές δραστηριότητες	1.906.314,11
Ταμειακές ροές απο επενδυτικές δραστηριότητες	-1.853.366,73
Ταμειακές ροές απο χρηματοδοτικές δραστηριότητες	-86.341,39

Οι αρνητικές ταμειακές ροές απο επενδυτικές δραστηριότητες οφείλονται κατά κύριο λόγο στην ενσωμάτωση των παγίων (ασώματων και ενσώματων) των απορροφούμενων εταιρειών ΕΥΡΩΚΑΤΑΣΤΗΜΑΤΑ Α.Ε και UNIKID HELLAS Α.Ε απο την ΝΤΙΟΝΙΚ Α.Ε καθώς και στα έξοδα που προέκυψαν απο την συγχώνευση .

Οι αρνητικές ταμειακές ροές απο χρηματοδοτικές δραστηριότητες οφείλονται στο κόστος δανεισμού των απορροφούμενων εταιρειών.

Μετά απο την συγχώνευση και την ενσωμάτωση των παγίων των απορροφούμενων εταιρειών ΕΥΡΩΚΑΤΑΣΤΗΜΑΤΑ Α.Ε και UNIKID HELLAS Α.Ε απο την ΝΤΙΟΝΙΚ Α.Ε αναμένεται να μειωθούν οι αρνητικές ροές απο επενδυτικές δραστηριότητες χωρίς την προσφυγή σε εξωτερικές πηγές χρηματοδότησης.

Επίσης η συγχώνευση της με τις εταιρείες ΕΥΡΩΚΑΤΑΣΤΗΜΑΤΑ Α.Ε και UNIKID HELLAS Α.Ε θα επιφέρει οικονομίες κλίμακας με θετική επίδραση στα ενοποιημένα αποτελέσματα.

1.1.8.1 Σχολιασμός ταμειακών ροών των εταιρειών NTIONIK A.E – EYΡΩΚΑΤΑΣΤΗΜΑΤΑ A.E και UNIKID HELLAS A.E.

NTIONIK A.E

	2001	2002	2003
Ταμειακές ροές απο λειτουργικές δραστηριότητες	-153.008,72	-1.832.180,96	-949.387,32
Ταμειακές ροές απο επενδυτικές δραστηριότητες	-474.720,92	-1.511.239,35	803.497,54
Ταμειακές ροές απο χρηματοδοτικές δραστηριότητες	1.401.903,21	2.445.850,55	432.368,35

Οι αρνητικές ταμειακές ροές απο λειτουργικές δραστηριότητες οφείλονται στην αύξηση των αποθεμάτων λόγω της αύξησης του κύκλου εργασιών της εταιρείας, στην επιμήκυνση του χρόνου πληρωμής των πελατών και τέλος στο χαμηλό περιθώριο κέρδους που παρουσιάζουν όλες οι εταιρείες του κλάδου .

Σημειώσατε ότι η εταιρεία κάθε χρόνο επενδύει σε ανθρώπινο δυναμικό, σε διαφημιστική προβολή των προϊόντων της καθώς επίσης και σε πάγια. Όλα τα προαναφερόμενα προσδίδουν μεγάλες υπεραξίες στην εταιρεία, με πολύ καλά οικονομικά αποτελέσματα την τελευταία 3ετία.

Οι αρνητικές ταμειακές ροές απο επενδυτικές δραστηριότητες οφείλονται στις νέες συμμετοχές της εταιρείας, βάσει του επενδυτικού πλάνου της εταιρείας.

Επισημαίνεται ότι η εταιρεία έχει επιλέξει τον βραχυπρόθεσμο δανεισμό λόγω του μικρού κόστους, τον οποίο ανακυκλώνει με εξοφλήσεις των δανείων τακτής λήξης περίπου 4 φορές τον χρόνο, αποτυπώνοντας τα πραγματικά λειτουργικά έξοδα στον ετήσιο ισολογισμό.

Η εταιρεία προκειμένου να χρηματοδοτήσει τις λειτουργικές της δραστηριότητες χωρίς την προσφυγή σε εξωτερικές πηγές χρηματοδότησης προβαίνει στην αλλαγή του προιοντικού μίγματος (νέα προϊόντα) με μεγαλύτερο περιθώριο μικτού κέρδους, εκμεταλλευόμενη τα ήδη υπάρχοντα κανάλια διανομής.

ΕΝΟΠΟΙΗΜΕΝΗ ΒΑΣΗ 2001-2002-2003

	2001	2002	2003
Ταμειακές ροές απο λειτουργικές δραστηριότητες	-2.119.840,29	-2.693.682,09	-1.733.964,82
Ταμειακές ροές απο επενδυτικές δραστηριότητες	-752.504,18	-2.235.336,17	-115.497,63
Ταμειακές ροές απο χρηματοδοτικές δραστηριότητες	3.260.146,39	3.624.826,25	1.942.328,92

Οι αρνητικές ταμειακές ροές απο λειτουργικές δραστηριότητες οφείλονται στην αύξηση των αποθεμάτων λόγω της συνεχής αύξησης του κύκλου εργασιών των ενοποιούμενων εταιρειών και στην επιμήκυνση του χρόνου πληρωμής των πελατών λόγω του δυσμενούς κλίματος ρευστότητας που επικρατεί στην ελληνική αγορά.

Οι αρνητικές ταμειακές ροές απο επενδυτικές δραστηριότητες οφείλονται στην υλοποίηση του επενδυτικού πλάνου των ενοποιούμενων εταιρειών (επενδύσεις σε νέες εταιρείες, ανανέωση εξοπλισμού, μεταφορικών μέσων) .

Η ολοκλήρωση του επενδυτικού πλάνου της εταιρείας αναμένεται να μειώσει της αρνητικές ταμειακές ροές απο επενδυτικές δραστηριότητες.

ΕΥΡΩΚΑΤΑΣΤΗΜΑΤΑ Α.Ε

	2001	2002	2003
Ταμειακές ροές απο λειτουργικές δραστηριότητες	-648.861,35	-1.232.164,30	-217.182,01
Ταμειακές ροές απο επενδυτικές δραστηριότητες	-68.610,86	-494.496,93	-187.691,84
Ταμειακές ροές απο χρηματοδοτικές δραστηριότητες	1.050.859,33	1.019.919,95	514.297,77

Οι αρνητικές ταμειακές ροές απο λειτουργικές δραστηριότητες οφείλονται αφ ενός στην αναγκαστική αύξηση των αγορών εμπορευμάτων λόγω της ιδιαιτερότητας του κλάδου που δραστηριοποιείται η εταιρεία (πολύ μεγάλος αριθμός κωδικών ειδών) και αφ ετέρου στην αύξηση των φόρων λόγω της αύξησης του κύκλου εργασιών . Οι αρνητικές ταμειακές ροές απο επενδυτικές δραστηριότητες οφείλονται στίς νέες συμμετοχές της εταιρείας, βάσει του επενδυτικού πλάνου της εταιρείας και στην αύξηση των επενδύσεων σε ενσώματα πάγια.

Επισημαίνεται ότι η εταιρεία έχει επιλέξει τον βραχυπρόθεσμο δανεισμό λόγω του μικρού κόστους, τον οποίο ανακυκλώνει με επιμέρους εξοφλήσεις των δανείων τακτής λήξης περίπου 4 φορές τον χρόνο, αποτυπώνοντας τα συνολικά έξοδα στον ετήσιο ισολογισμό.

Σημειώσατε ότι η εταιρεία κάθε χρόνο επενδύει σε ανθρώπινο δυναμικό, σε διαφημιστική προβολή των προϊόντων της, γεγονός που αυξάνει τα έξοδα διοίκησης και διάθεσης.

UNIKID HELLAS A.E

	2003
Ταμειακές ροές απο λειτουργικές δραστηριότητες	-516.119,26
Ταμειακές ροές απο επενδυτικές δραστηριότητες	-41.349,77
Ταμειακές ροές απο χρηματοδοτικές δραστηριότητες	566.709,61

Οι αρνητικές ταμειακές ροές της εταιρείας οφείλονται στην πρώτη υπερδωδεκάμηνη χρήση στην οποία πραγματοποιήθηκαν έξοδα ίδρυσης και πρώτης εγκατάστασης, καθώς επίσης και επενδύσεις σε κτίρια, έπιπλα και λοιπό εξοπλισμό.

Σημειώνουμε επίσης ότι η εταιρεία στο ξεκίνημα της, λόγω της φύσεως των προϊόντων που εμπορεύεται αναγκάστηκε να αυξήσει τις αγορές αποθεμάτων.

1.1.9 Πίνακας αποθεμάτων της Νέας ΝΤΙΟΝΙΚ Α.Ε 31.12.2004

	31.12.2004
ΑΠΟΘΕΜΑΤΑ	7.224.014,53
ΣΥΝΟΛΟ ΕΝΕΡΓΗΤΙΚΟΥ	45.500.875,83
ΠΟΣΟΣΤΟ ΑΠΟΘΕΜΑΤΩΝ ΕΠΙ ΤΟΥ ΣΥΝΟΛΟΥ ΕΝΕΡΓΗΤΙΚΟΥ	15,88%

Το ανωτέρω ποσοστό δεν είναι συγκρίσιμο με την χρήση 2003 δεδομένου ότι στο κονδύλι της χρήσης 2004 περιλαμβάνονται και τα αποθέματα των απορροφούμενων εταιρειών ΕΥΡΩΚΑΤΑΣΤΗΜΑΤΑ Α.Ε και UNIKID HELLAS

Α.Ε μετά την έγκριση της συγχώνευσης της 1.12.2004/Κ2-13391/Υπουργείο Ανάπτυξης.

Δεν υπάρχουν κατεστραμμένα αποθέματα , σε ότι αφορά βραδέως κινούμενα αποθέματα αναμένεται η επανεκτίμηση τους σε τρέχουσες τιμές κατά την προσαρμογή των οικονομικών καταστάσεων της εταιρείας με τα Δ.Λ.Π

1.1.9.1 Πίνακας αποθεμάτων των εταιρειών ΝΤΙΟΝΙΚ Α.Ε – ΕΥΡΩΚΑΤΑΣΤΗΜΑΤΑ Α.Ε και UNIKID HELLAS Α.Ε.

ΝΤΙΟΝΙΚ Α.Ε

	2001	2002	2003
ΑΠΟΘΕΜΑΤΑ	3.788.458,68	3.508.252,53	4.206.161,29
ΣΥΝΟΛΟ ΕΝΕΡΓΗΤΙΚΟΥ	20.213.375,53	28.692.369,08	33.798.424,91
ΠΟΣΟΣΤΟ ΑΠΟΘΕΜΑΤΩΝ ΕΠΙ ΤΟΥ ΣΥΝΟΛΟΥ ΕΝΕΡΓΗΤΙΚΟΥ	18,70%	12,20%	12,40%

ΕΥΡΩΚΑΤΑΣΤΗΜΑΤΑ Α.Ε

	2001	2002	2003
ΑΠΟΘΕΜΑΤΑ	1.122.564,58	1.633.757,33	2.310.976,35
ΣΥΝΟΛΟ ΕΝΕΡΓΗΤΙΚΟΥ	4.608.381,02	6.600.755,03	8.166.185,87
ΠΟΣΟΣΤΟ ΑΠΟΘΕΜΑΤΩΝ ΕΠΙ ΤΟΥ ΣΥΝΟΛΟΥ ΕΝΕΡΓΗΤΙΚΟΥ	24,30%	24,70%	28,20%

UNIKID HELLAS Α.Ε

	2003
ΑΠΟΘΕΜΑΤΑ	607.184,51
ΣΥΝΟΛΟ ΕΝΕΡΓΗΤΙΚΟΥ	1.622.009,62
ΠΟΣΟΣΤΟ ΑΠΟΘΕΜΑΤΩΝ ΕΠΙ ΤΟΥ ΣΥΝΟΛΟΥ ΕΝΕΡΓΗΤΙΚΟΥ	37,40%

Οι Διοικήσεις των εταιρειών μέσα απο το μεγάλο δίκτυο πωλήσεων φροντίζουν να προωθούν άμεσα τα προϊόντα τους , έτσι ώστε να αποφεύγεται η απαξίωση τους. Σε περίπτωση κατεστραμμένων προϊόντων οι εταιρείες αποζημιώνονται απο την ασφαλιστική ή απο τους προμηθευτές βάσει των εμπορικών συμφωνιών.

1.2 ΕΠΕΝΔΥΤΙΚΟΙ ΚΙΝΔΥΝΟΙ

1.2.1 ΚΙΝΔΥΝΟΙ ΠΟΥ ΣΧΕΤΙΖΟΝΤΑΙ ΜΕ ΤΗΝ ΕΤΑΙΡΕΙΑ

Σύμφωνα με τον Νομικό Σύμβουλο των εταιρειών NTIONIK A.E – ΕΥΡΩΚΑΤΑΣΤΗΜΑΤΑ A.E και UNIKID HELLAS A.E δεν υφίστανται απαιτήσεις τρίτων κατά των εταιρειών, ούτε προσωπικές ή εμπράγματος εγγυήσεις.

1.2.2 Δικαστικές εκκρεμότητες της NTIONIK A.E

Οι επίδικες ή υπό διαιτησία υποθέσεις καθώς και αποφάσεις δικαστικών ή διαιτητικών οργάνων που βρίσκονται σε εξέλιξη δεν αναμένεται να έχουν σημαντική επίπτωση στην οικονομική κατάσταση και λειτουργία της εταιρείας.

1.2.3 Δικαστικές εκκρεμότητες της ΕΥΡΩΚΑΤΑΣΤΗΜΑΤΑ A.E

Οι επίδικες ή υπό διαιτησία υποθέσεις καθώς και αποφάσεις δικαστικών ή διαιτητικών οργάνων που βρίσκονται σε εξέλιξη δεν αναμένεται να έχουν σημαντική επίπτωση στην οικονομική κατάσταση και λειτουργία της εταιρείας.

1.2.4 Δικαστικές εκκρεμότητες της UNIKID HELLAS A.E

Οι επίδικες ή υπό διαιτησία υποθέσεις καθώς και αποφάσεις δικαστικών ή διαιτητικών οργάνων που βρίσκονται σε εξέλιξη δεν αναμένεται να έχουν σημαντική επίπτωση στην οικονομική κατάσταση και λειτουργία της εταιρείας.

1.2.5 Εξάρτηση απο πελάτες

NTIONIK A.E

Η NTIONIK μέσα από τα 3 Business Units που διαθέτει απευθύνεται σε επιχειρήσεις-μεταπωλητές τεχνολογικών προϊόντων, οι οποίες έχουν δυνατότητα να διακινούν το σύνολο ή μέρος του προϊόντικού μείγματος της εταιρίας. Η NTIONIK διατηρώντας ένα σαφή πελατοκεντρικό προσανατολισμό που σαν βασικό άξονα έχει την κερδοφορία του συνεργάτη- μεταπωλητή, διαθέτει παράλληλα μεγάλη ευελιξία στο να καλύπτει συνολικά τις ιδιαίτερες ανάγκες του κάθε συνεργάτη.

Ανά Business Unit υπάρχει καθορισμός πελατολογίων σε σχέση με το profil των πελατών αλλά και των προϊόντων που διακινούν:

Home Entertainment B.U.: Retail Chains, Console clubs, Video clubs, Computer stores.

Information Technology B.U.: Intergrators, VAR's, Retail chains, Computer stores.

Telecom & Intelligent Solution B.U.: Office Automation stores, Mobile stores, Computer stores.

Η Εταιρεία διαθέτει ευρεία πελατειακή βάση η οποία περιλαμβάνει πάνω από 2.000 επιχειρήσεις-μεταπωλητές σε σταθερή βάση σε όλη την Ελλάδα, επιτυγχάνοντας με τον τρόπο αυτό μεγάλη διασπορά και πολύ καλή κυκλοφοριακή ροή των προϊόντων.

Στον πίνακα που ακολουθεί φαίνεται η αυξανόμενη διασπορά των πωλήσεων της Εταιρείας κατά τη διάρκεια των τριών τελευταίων χρήσεων, κάτι που επιβεβαιώνει την επιδιωκόμενη ελαχιστοποίηση του κινδύνου από την πελατειακή εξάρτηση.

ΚΑΤΑΝΟΜΗ ΠΩΛΗΣΕΩΝ ΑΝΑ ΟΜΑΔΑ ΠΕΛΑΤΩΝ			
	2001*	2002*	2003*
5 Μεγαλύτεροι πελάτες % Κύκλου Εργασιών	22%	21%	9,98%
10 Μεγαλύτεροι πελάτες % Κύκλου Εργασιών	29%	32%	14,17%

* εξαιρούνται οι πωλήσεις προς τις εταιρείες του Ομίλου.

ΕΥΡΩΚΑΤΑΣΤΗΜΑΤΑ Α.Ε

Τα ΕΥΡΩΚΑΤΑΣΤΗΜΑΤΑ Α.Ε μέσα από τα 3 Business Units που διαθέτει απευθύνεται σε επιχειρήσεις-μεταπωλητές, οι οποίες έχουν δυνατότητα να διακινούν το σύνολο ή μέρος του προϊόντικού μείγματος της εταιρίας. Τα ΕΥΡΩΚΑΤΑΣΤΗΜΑΤΑ Α.Ε έχουν ένα σαφή πελατοκεντρικό προσανατολισμό με βασικό άξονα την κερδοφορία του συνεργάτη- μεταπωλητή, διαθέτοντας μεγάλη ευελιξία στο να καλύπτουν συνολικά τις ανάγκες του κάθε συνεργάτη.

Τα ΕΥΡΩΚΑΤΑΣΤΗΜΑΤΑ Α.Ε αντιπροσωπεύουν οίκους παγκοσμίας εμβέλειας για κάθε Business Unit και υπάρχει καθορισμός πελατολογίων σε σχέση με το profil των πελατών αλλά και των προϊόντων που διακινούν:

1.Παραδοσιακά και ηλεκτρονικά Παιχνίδια:hyper market, super market, καταστήματα παιχνιδιών, καταστήματα ειδών δώρων, πολυκαταστήματα,duty free.

2. Είδη Χαρτοπωλείου: hyper market, super market, καταστήματα παιχνιδιών, καταστήματα ειδών δώρων,βιβλιοπωλεία, Αλυσίδες Τεχνολογίας.

3. Προϊόντα Ηχου και Εικόνας (Audio- HiFi), καταστήματα Ηλεκτρικών ειδών,video clubs.

Η Εταιρεία διαθέτει ευρεία πελατειακή βάση η οποία περιλαμβάνει πάνω από 1.800 επιχειρήσεις-μεταπωλητές σε σταθερή βάση σε όλη την Ελλάδα, επιτυγχάνοντας με τον τρόπο αυτό μεγάλη διασπορά και πολύ καλή κυκλοφοριακή ροή των προϊόντων.

Στον πίνακα που ακολουθεί φαίνεται η διασπορά των πωλήσεων της Εταιρείας κατά τη διάρκεια των τριών τελευταίων χρήσεων.

ΚΑΤΑΝΟΜΗ ΠΩΛΗΣΕΩΝ ΑΝΑ ΟΜΑΔΑ ΠΕΛΑΤΩΝ			
	2001*	2002*	2003*
5 Μεγαλύτεροι πελάτες % Κύκλου Εργασιών	30,33%	30,15%	35,36%
10 Μεγαλύτεροι πελάτες % Κύκλου Εργασιών	34,18%%	34,56%	40,92%

* εξαιρούνται οι πωλήσεις προς τις εταιρείες του Ομίλου.

UNIKID HELLAS A.E

Η UNIKID HELLAS Α.Ε μέσα από τα Business Units που διαθέτει απευθύνεται σε επιχειρήσεις-μεταπωλητές , οι οποίες έχουν δυνατότητα να διακινούν το σύνολο ή μέρος του προϊόντικού μείγματος της εταιρίας. Η UNIKID HELLAS Α.Ε έχουν ένα σαφή πελατοκεντρικό προσανατολισμό με βασικό άξονα την κερδοφορία του συνεργάτη- μεταπωλητή, διαθέτοντας μεγάλη ευελιξία στο να καλύπτει συνολικά τις ανάγκες του κάθε συνεργάτη.

Πρωτοπόρος στην παιδική ασφάλεια, η εταιρεία κατέχει ηγετική θέση στην ελληνική αγορά καθισμάτων αυτοκινήτου, σε επίπεδο πηλήσεων και ποιότητας.

Τον βασικό κορμό του πελατολογίου της εταιρείας αποτελούν τα εξειδικευμένα παιδικά καταστήματα, οι αλυσίδες παιδικών ειδών, τα super markets, τα φαρμακεία, τα καταστήματα παιχνιδιών κ.α.

Στον πίνακα που ακολουθεί φαίνεται η διασπορά των πωλήσεων της Εταιρείας στην πρώτη υπερδωδεκάμηνη χρήση της εταιρείας (26.4.2002 – 31.12.2003)

ΚΑΤΑΝΟΜΗ ΠΩΛΗΣΕΩΝ ΑΝΑ ΟΜΑΔΑ ΠΕΛΑΤΩΝ	
	2002-2003*
5 Μεγαλύτεροι πελάτες % Κύκλου Εργασιών	25,97%
10 Μεγαλύτεροι πελάτες % Κύκλου Εργασιών	32,11%

* εξαιρούνται οι πωλήσεις προς τις εταιρείες του Ομίλου.

1.2.6 Εξάρτηση απο προμηθευτές

ΝΤΙΟΝΙΚ Α.Ε

Η ΝΤΙΟΝΙΚ Α.Ε. εμπορεύεται ή/και διανέμει τα προϊόντα των γνωστότερων οίκων του εξωτερικού που δραστηριοποιούνται στο χώρο του ηλεκτρονικού παιχνιδιού έχοντας συνάψει αντίστοιχες εμπορικές συμφωνίες μαζί τους.

Η ΝΤΙΟΝΙΚ Α.Ε. δεν έχει εξάρτηση από συγκεκριμένους προμηθευτές, καθώς διατηρεί περισσότερους από 100 προμηθευτές.

Οι προμηθευτές με τους οποίους έχει συνάψει συμφωνία διανομής κατά σειρά παλαιότητας της έναρξης της συνεργασίας περιγράφονται στον πίνακα που ακολουθεί:

ΠΡΟΜΗΘΕΥΤΗΣ	ΕΝΑΡΞΗ ΣΥΝΕΡΓΑΣΙΑΣ	ΚΥΡΙΑ ΠΡΟΙΟΝΤΑ	ΔΙΑΡΚΕΙΑ ΣΥΜΒΑΣΗΣ	ΤΡΟΠΟΣ ΑΝΑΝΕΩΣΗΣ
SONY AE	1995	PLAYSTATION, MONITORS ΑΞΕΣΟΥΑΡ, ΛΟΓΙΣΜΙΚΑ	Ετησια	Αυτόματη
CODEMASTERS LTD	1997	Λογισμικά για κονσόλες, CD ROM	Ετησια	Αυτόματη
ACTIVISION	1999	Λογισμικά για κονσόλες, CD ROM	Ετησια	Αυτόματη
ATARI HELLAS SA	2000	Αξεσουάρ για κονσόλες, CD ROM	Ετησια	Αυτόματη
LITEON	2000	P/C Components, Monitors	Ετησια	Αυτόματη
CLEARTONE	2000	Τεχνολογία TETRA	Ετησια	Αυτόματη
SIEMENS	2001	Τηλεπικοινωνιακός Εξοπλισμός	Ετησια	Αυτόματη
VIVODI TELECOMS	2001	Υπηρεσίες Σταθερής Τηλεφωνίας	Ετησια	Αυτόματη
MULTITONE	2001	Συσκευή Απενεργοποίησης Κινητών	Ετησια	Αυτόματη
EMPIRE	2002	Λογισμικά για κονσόλες, CD ROM	Ετησια	Αυτόματη
ACER	2003	Laptop - Monitors - PC	Ετησια	Αυτόματη
COREGA	2003	PC Components	Ετησια	Αυτόματη
MRS	2003	Φορολογικοί Μηχανισμοί	Ετησια	Αυτόματη
HUNT	2004	CCTV	Ετησια	Αυτόματη

Παράλληλα η Εταιρεία, με σκοπό την άμεση ανταπόκριση στη ζήτηση της αγοράς, η οποία αυξάνεται με πολύ έντονους ρυθμούς, πραγματοποιεί παράλληλες αγορές και από εναλλακτικές εγχώριες προμηθευτικές πηγές επιτυγχάνοντας με αυτό τον τρόπο ευρεία διασπορά και ελαχιστοποίηση της εξάρτησης από αυτές. Η πολιτική της Εταιρείας είναι να προμηθεύεται τα προϊόντα της είτε απευθείας από τους

παραγωγούς είτε από τους τυχόν αντιπροσώπους, όπου και όταν αυτό είναι εφικτό και συμφέρον για την ίδια.

Εναλλακτικοί προμηθευτές της εταιρείας από την εγχώρια αγορά είναι οι εταιρείες INFO-QUEST, ΕΥΡΩΗΛΕΚΤΡΟΝΙΚΗ, και ΠΟΥΛΙΑΔΗΣ.

ΕΥΡΩΚΑΤΑΣΤΗΜΑΤΑ Α.Ε

ΤΑ ΕΥΡΩΚΑΤΑΣΤΗΜΑΤΑ Α.Ε. αντιπροσωπεύουν και διανέμουν προϊόντα των γνωστότερων οίκων του εξωτερικού που δραστηριοποιούνται στο χώρο του παραδοσιακού παιχνιδιού, ειδών χαρτοπωλείου και ειδών ήχου και εικόνας έχοντας συνάψει αντίστοιχες εμπορικές συμφωνίες μαζί τους.

Οι προμηθευτές με τους οποίους έχει συνάψει συμφωνία διανομής κατά σειρά παλαιότητας της έναρξης της συνεργασίας περιγράφονται στον πίνακα που ακολουθεί:

ΠΡΟΜΗΘΕΥΤΗΣ	ΕΝΑΡΞΗ ΣΥΝΕΡΓΑΣΙΑΣ	ΚΥΡΙΑ ΠΡΟΙΟΝΤΑ	ΔΙΑΡΚΕΙΑ ΣΥΜΒΑΣΗΣ	ΤΡΟΠΟΣ ΑΝΑΝΕΩΣΗΣ
MAISTO	1998	Μεταλλικά αυτοκινητάκια	Ετησια	Αυτόματη
NIKKO	1998	Τηλεκατευθυνόμενα	Ετησια	Αυτόματη
TOMY	1998	Προσχολικά παιχνίδια	Ετησια	Αυτόματη
MECANO	1998	Εκπαιδευτικά παιχνίδια	Ετησια	Αυτόματη
CARRERA	1998	Ηλεκτρονικά παιχνίδια	Ετησια	Αυτόματη
IBICO	2000	Χαρτοπωλειακά είδη	Ετησια	Αυτόματη
OLYMPIA	2000	Χαρτοπωλειακά είδη	Ετησια	Αυτόματη
SENATOR	2000	Χαρτοπωλειακά είδη	Ετησια	Αυτόματη
COSIMEX	2000	Χαρτοπωλειακά είδη	Ετησια	Αυτόματη
EANGLE	2004	Χαρτοπωλειακά είδη	Ετησια	Αυτόματη
ACUSTIC	2004	Προϊόντα Ηχου και Εικόνας	Ετησια	Αυτόματη
HAIER	2004	Τηλεοράσεις	Ετησια	Αυτόματη

UNIKID HELLAS A.E

Η UNIKID HELLAS A.E. αντιπροσωπεύει και διανέμει τα προϊόντα των γνωστότερων οίκων του εξωτερικού που δραστηριοποιούνται στο χώρο των βρεφικών ειδών έχοντας συνάψει αντίστοιχες εμπορικές συμφωνίες μαζί τους.

Οι προμηθευτές με τους οποίους έχει συνάψει συμφωνία διανομής κατά σειρά παλαιότητας της έναρξης της συνεργασίας περιγράφονται στον πίνακα που ακολουθεί:

ΠΡΟΜΗΘΕΥΤΗΣ	ΕΝΑΡΞΗ ΣΥΝΕΡΓΑΣΙΑΣ	ΚΥΡΙΑ ΠΡΟΙΟΝΤΑ	ΔΙΑΡΚΕΙΑ ΣΥΜΒΑΣΗΣ	ΤΡΟΠΟΣ ΑΝΑΝΕΩΣΗΣ
DOREL	2002	Παιδικά καθίσματα, καρότσια	Ετησια	Αυτόματη
INGLESINA	2002	Παιδικά καρότσια	Ετησια	Αυτόματη
TEAM TEX	2002	Παιδικά καθίσματα	Ετησια	Αυτόματη
ABC	2002	Παιδικά καρότσια	Ετησια	Αυτόματη
AVENT	2002	Ειδη βρεφανάπτ υξης	Ετησια	Αυτόματη
PICCI	2002	Προϊκα μωρού	Ετησια	Αυτόματη
MIBB	2002	Επιπλα βρεφικά	Ετησια	Αυτόματη
FIBERO	2004	Μαλακά Παιχνίδια	Ετησια	Αυτόματη

1.2.7 Κίνδυνοι που σχετίζονται με τον κλάδο της απορροφώσας NTIONIK A.E και των απορροφουμένων εταιρειών ΕΥΡΩΚΑΤΑΣΤΗΜΑΤΑ A.E και UNIKID HELLAS A.E.

Συνθήκες Ανταγωνισμού

NTIONIK A.E

Η NTIONIK A.E δραστηριοποιείται στον ευρύτερο χώρο της υψηλής τεχνολογίας και της πληροφορικής.

Η φύση της δραστηριότητας της NTIONIK είναι τέτοια ώστε η ευθεία σύγκριση της Εταιρείας με τις υπόλοιπες εταιρείες του κλάδου της υψηλής τεχνολογίας και της Νέας Οικονομίας να καθίσταται δύσκολη.

Στον παραδοσιακό χώρο που αναδείχθηκε, δηλαδή το χώρο της ψηφιακής οικιακής διασκέδασης και επιμόρφωσης (Digital home entertainment and education) η NTIONIK A.E. διατηρεί τα πρωτεία με μερίδιο αγοράς που προσεγγίζει το 17%. Επίσης είναι η πρώτη Εταιρεία του κλάδου που ανέπτυξε ένα πελατοκεντρικό και ταυτόχρονα ολοκληρωμένο προϊόντολογικά μοντέλο, που της επέτρεψε να αποτελεί μια επιλογή της μορφής «one stop buy».

Όσον αφορά το χώρο της λεγόμενης «παραδοσιακής πληροφορικής» η NTIONIK A.E. μέσα στο 2003 τοποθετήθηκε με αξιώσεις στην 1^η εξέδρα Εταιρειών διανομής υλικών συναρμολόγησης PC άλλα και ολοκληρωμένων συστημάτων βάζοντας σοβαρή υποψηφιότητα για μια θέση στην πρώτη πεντάδα μέσα στο 2004.

Αν και οι περισσότερες κλαδικές έρευνες κατατάσσουν την NTIONIK ανάμεσα στις εταιρείες πληροφορικής, εν τούτοις η Εταιρεία θα μπορούσε να κατηγοριοποιηθεί στις παρυφές του κλάδου καθώς δραστηριοποιείται στο εμπόριο των λογισμικών προϊόντων τα οποία βεβαίως εξαρτώνται και ακολουθούν την γενικότερη πορεία του κλάδου της πληροφορικής και της επέκτασης της οικιακής χρήσης των υπολογιστών στην αγορά.

Η NTIONIK είναι διανομέας για την Ελλάδα εταιρειών που παράγουν λογισμικά προγράμματα εκπαίδευσης και ψυχαγωγίας (ή αλλιώς ηλεκτρονικά εκπαιδευτικά και ψυχαγωγικά παιχνίδια).

Εμπορεύεται ή/και διανέμει μερικά από τα μεγαλύτερα ονόματα παραγωγής ηλεκτρονικών παιχνιδιών στο χώρο, που απευθύνονται τόσο για χρήση σε ηλεκτρονικό υπολογιστή όσο και για κονσόλα παιχνιδιών όπως Sony, Nintendo και XBOX. Μερικές από τις γνωστότερες κατασκευάστριες εταιρείες στο χώρο είναι οι εταιρείες, MICROSOFT, SONY, NINTENDO.

ΕΥΡΩΚΑΤΑΣΤΗΜΑΤΑ A.E

Τα ΕΥΡΩΚΑΤΑΣΤΗΜΑΤΑ A.E δραστηριοποιούνται στο χώρο του παραδοσιακού παιχνιδιού ,ειδών χαρτοπωλείου και προϊόντων ήχου και εικόνας – ηλεκτρικές συσκευές. Τα ΕΥΡΩΚΑΤΑΣΤΗΜΑΤΑ A.E έχουν ένα σαφή πελατοκεντρικό προσανατολισμό με βασικό άξονα την κερδοφορία του συνεργάτη- μεταπωλητή, διαθέτοντας μεγάλη ευελιξία στο να καλύπτουν συνολικά τις ανάγκες του κάθε συνεργάτη.

Στο χώρο του παραδοσιακού παιχνιδιού η εταιρεία μας έχοντας αποκλειστικές αντιπροσωπείες πρωταγωνιστεί στην πρώτη πεντάδα των εταιρειών του χώρου με κύριους ανταγωνιστές την AS A.E,την HASBRO A.E, την MATTEL A.E κ.α.

Στον χώρο των ειδών χαρτοπωλείου και στα προϊόντα ήχου και εικόνας η εταιρεία έχει εισέλθει δυναμικά τους τελευταίους μήνες με αποκλειστικές αντιπροσωπείες και διανομή μόνο σε μεταπωλητές.

UNIKID HELLAS A.E

Η UNIKID HELLAS A.E δραστηριοποιείται στο χώρο των βρεφικών ειδών.

Είναι πρωτοπόρος στην παιδική ασφάλεια, η εταιρεία κατέχει ηγετική θέση στην ελληνική αγορά των παιδικών καθισμάτων αυτοκινήτου σε επίπεδο πωλήσεων και ποιότητας.

Οι ολοένα αυξανόμενες απαιτήσεις και ανάγκες των πελατών ώθησαν την εταιρεία να αναπτύξει τη δική της γκάμα προϊόντων κάτω από το brand name UNIKID. Η εταιρεία κατατάσσεται μεταξύ των μεγαλύτερων εταιρειών του κλάδου στην Ελλάδα. Ήδη έχει αρχίσει την παρασκευή βρεφικών προϊόντων με το brand UNIKID σε εργοστάσιο της Κίνας με Ευρωπαϊκές προδιαγραφές και πολλαπλούς ελέγχους σε όλα τα επίπεδα της παραγωγικής διαδικασίας.

Στόχος είναι η συνεχιζόμενη ανάπτυξη της εταιρείας και η εδραίωση του brand UNIKID στην ελληνική αγορά με πλήρη γκάμα ποιοτικών προϊόντων.

Στον παρακάτω πίνακα παρουσιάζονται οι κωδικοί ΣΤΑΚΟΔ 2003 στους οποίους θα δραστηριοποιείται η νέα NTIONIK με τα αντίστοιχα μεγέθη τα οποία αντιπροσωπεύουν αυτοί, σύμφωνα με τα αντίστοιχα μεγέθη του συνενωμένου pro-forma ισολογισμού της περιόδου 1.1- 31.1.2004.

ΚΩΔΙΚΟΣ	ΠΕΡΙΓΡΑΦΗ	ΠΟΣΟ ΣΕ €
514.9	Χονδρικό εμπόριο άλλων ειδών οικιακής χρήσεως	990.131,81
518.4	Χονδρικό εμπόριο ηλεκτρονικών υπολογιστών περιφερειακού εξοπλισμού υπολογιστών και λογισμικού	1.180.790,22
722.9	Άλλη παροχή συμβουλών σε θέματα λογισμικού και προμήθεια λογισμικού μ.α.κ.	31.748,71
514.3	Χονδρικό εμπόριο ηλεκτρικών οικιακών συσκευών, ραδιοφωνικών και τηλεοπτικών συσκευών	22.354,42
	ΣΥΝΟΛΟ	2.225.025,16

1.2.8 Κίνδυνοι που σχετίζονται με την συγχώνευση

Η συγχώνευση ανωνύμων εταιρειών με απορρόφηση κατά το Ν.2166/93 και το Ν.2190/1920 δημιουργεί τις προϋποθέσεις για την δημιουργία λιγότερων σε αριθμό ,αλλά σημαντικά μεγαλύτερου μεγέθους επιχειρηματικών μονάδων παρέχοντας φορολογικά κίνητρα και απαλλαγές απο την καταβολή τελών υπέρ του Δημοσίου,ΝΠΔΔ ή τρίτων.

Εχει διαπιστωθεί απο την διεθνή εμπειρία ότι οι συγχωνεύσεις ενέχουν κινδύνους αποτυχίας που οφείλονται στην μη ταύτιση της νοοτροπίας της Διοίκησης και του προσωπικού των συγχωνευομένων εταιρειών ή στην περίπτωση γιγάντωσης της νέας εταιρείας.

Οι συνέπειες σε όλες τις περιπτώσεις απο ενδεχόμενη αποτυχία μιάς συγχώνευσης είναι που πιθανόν να επιφέρουν εσωτερικές τριβές, οι οποίες να οδηγήσουν στην μείωση της ανταγωνιστικότητας της εταιρείας.

Για την αποφυγή των ανωτέρω συνεπειών επιβάλλεται η επαγρύπνηση της Διοίκησης της εταιρείας καθώς και η λήψη κατάλληλων μέτρων που να οδηγήσουν στην σύγκλιση των νοοτροπιών.

Η παρουσιαζόμενη στο παρόν ενημερωτικό δελτίο συγχώνευση αφορά κατά κυριο λόγο ενδοομιλικό μετασχηματισμό του ομίλου NTIONIK και δεν αναμένεται να αντιμετωπίσει ουσιαστικό κίνδυνο αποτυχίας, που να αποδίδεται στους παράγοντες που αναφέρθηκαν παραπάνω.

1.2.9 Κίνδυνοι που σχετίζονται με την ακυρότητα της συγχώνευσης – Άρθρο 77 του Κ.Ν 2190/1920

Σύμφωνα με το άρθρο 77 του Κ.Ν 2190/1920 προβλέπονται τα ακόλουθα σχετικά με την ακυρότητα της συγχώνευσης μιάς ανώνυμης εταιρείας:

1. Η συγχώνευση κηρύσσεται άκυρη με απόφαση του Μονομελούς Πρωτοδικείου το οποίο δικάζει κατά τη διαδικασία της εκουσίας δικαιοδοσίας μόνο αν α) δεν τηρήθηκαν οι διατάξεις του άρθρου 74 η β) αποδειχθεί ότι η απόφαση της Γενικής Συνέλευσης μιάς απο τις εταιρείες που συγχωνεύθηκαν και που ενέκρινε τη συγχώνευση είναι άκυρη ή ακυρώσιμη κατά τις διατάξεις των άρθρων 35α παρ. 1 και 35β παρ.1.
2. Η αγωγή για την ακύρωση της συγχώνευσης είναι απαράδεκτη αν α) παρήλθαν έξι μήνες απο την ημερομηνία καταχώρησης στο μητρώο ανωνύμων εταιρειών, της εγκριτικής απόφασης της συγχώνευσης που προβλέπεται απο τι άρθρο 74 ή β) έπαψαν να υπάρχουν οι λόγοι για τους οποίους θα μπορούσε να γίνει η ακύρωση.
3. Το αρμόδιο δικαστήριο παρέχει στις ενδιαφερόμενες εταιρείες προθεσμία για την άρση των λόγων ακυρότητας της συγχώνευσης, όταν η άρση αυτή είναι εφικτή.
4. Η δικαστική απόφαση που κηρύσσει την ακυρότητα της συγχώνευσης υποβάλλεται στις διατυπώσεις δημοσιότητας του άρθρου 7β.
5. Η τριτανακοπή κατά της αποφάσεως που κηρύσσει την ακυρότητα της συγχώνευσης μπορεί να ασκηθεί μέσα σε προθεσμία έξι μηνών απο την υποβολή της δικαστικής απόφασης στις διατυπώσεις δραστηριότητας του άρθρου 7β.
6. Η δικαστική απόφαση που κηρύσσει την ακυρότητα της συγχώνευσης δεν θίγει το κύρος των υποχρεώσεων που γεννήθηκαν σε όφελος ή σε βάρος της απορροφούμενης εταιρείας στην περίοδο μετά την ημερομηνία καταχώρησης στο μητρώο ανωνύμων εταιρειών, της εγκριτικής απόφασης

της συγχώνευσης, που προβλέπεται από το άρθρο 754, και πριν από την υποβολή της απόφασης αυτής στη δημοσιότητα που προβλέπεται από την παράγραφο 4 του άρθρου αυτού.

7. Οι εταιρείες που έλαβαν μέρος στη συγχώνευση ευθύνονται εις ολόκληρον για τις υποχρεώσεις της προηγούμενης παραγράφου.

Επιπροσθέτως σε περίπτωση ακύρωσης της συγχώνευσης επέρχονται και οι ακόλουθες έννομες συνέπειες:

Α) αναβίωσης του νομικού προσώπου της απορροφούμενης εταιρείας.

Β) ανατροπή της ένεκεν συγχωνεύσεως καθολικής διαδοχής και διαχωρισμός της ενιαίας εταιρικής περιουσίας ώστε η αναβιώσαντα εταιρεία να ανακτήσει τα περιουσιακά στοιχεία και υποχρεώσεις που είχε κατά την στιγμή συντέλεσης της συγχώνευσης.

Γ) επανάκτηση της ιδιότητας του μετόχου στην εταιρεία που αναβιώνει και

Δ) διατήρηση του κύρους των υποχρεώσεων που γεννήθηκαν σε όφελος ή σε βάρος της απορροφούσας εταιρείας στην περίοδο μεταξύ συντέλεσης της συγχώνευσης (ήτοι την ημερομηνία καταχώρησης στο μητρώο ανωνύμων εταιρειών της εγκριτικής απόφασης της συγχώνευσης) και υποβολής σε δημοσιότητα της δικαστικής απόφασης που ακύρωσε τη συγχώνευση. Επίσης με ρητή διάταξη του ανωτέρω νόμου (παρ.7, οι εταιρείες που έλαβαν μέρος στην ακυρωθείσα συγχώνευση ευθύνονται εις ολόκληρον για τις υποχρεώσεις που δημιουργήθηκαν στο ενδιάμεσο διάστημα από την συντέλεση μέχρι την ακύρωση της συγχώνευσης, πράγμα που ενισχύει την ασφάλεια των συναλλαγών αφού καθιστά το ενιαίο περιουσιακό υπόβαθρο υπέγγυο έναντι των τρίτων για την ικανοποίηση των απαιτήσεων τους.

Σημειώνεται ότι μέχρι σήμερα δεν υφίσταται ουδεμία δικαστική εκκρεμότητα εναντίον της ανωτέρω συγχώνευσης, η οποία ολοκληρώθηκε την 1.12.2004 και καταχωρήθηκε στο Μητρώο Ανωνύμων Εταιρειών η υπ αριθμ. Κ2-13391 (δix) εγκριτική απόφαση του Υπουργείου Ανάπτυξης.

ΣΥΝΟΨΗ –ΣΥΝΟΠΤΙΚΑ ΣΤΟΙΧΕΙΑ ΣΥΓΧΩΝΕΥΣΗΣ

Το παρόν ενημερωτικό δελτίο αφορά την συγχώνευση της εταιρείας "ΝΤΙΟΝΙΚ ΑΝΩΝΥΜΗ ΕΤΑΙΡΕΙΑ ΕΜΠΟΡΙΑΣ Η/Υ, ΛΟΓΙΣΜΙΚΟΥ ΚΑΙ ΠΑΡΟΧΗΣ ΥΠΗΡΕΣΙΩΝ ΜΗΧΑΝΟΓΡΑΦΗΣΗΣ" και το διακριτικό τίτλο "ΝΤΙΟΝΙΚ Α.Ε." με τις εταιρείες "ΕΥΡΩΚΑΤΑΣΤΗΜΑΤΑ ΑΝΩΝΥΜΗ ΕΤΑΙΡΕΙΑ ΕΜΠΟΡΙΑΣ ΠΑΙΧΝΙΔΙΩΝ, Η/Υ, ΛΟΓΙΣΜΙΚΟΥ ΚΑΙ ΠΡΟΪΟΝΤΩΝ ΠΛΗΡΟΦΟΡΙΚΗΣ" και το διακριτικό τίτλο "DREAMLAND" και "UNIKID HELLAS (ΓΙΟΥΝΙΚΙΝΤ ΕΛΛΑΣ) ΑΝΩΝΥΜΟΣ ΕΤΑΙΡΕΙΑ ΕΜΠΟΡΙΑΣ ΠΑΙΔΙΚΩΝ ΕΙΔΩΝ ΚΑΙ ΤΡΟΦΩΝ" και το διακριτικό τίτλο "UNIKID HELLAS" με απορρόφηση της δεύτερης και της τρίτης από την πρώτη.

Οι εταιρείες ΕΥΡΩΚΑΤΑΣΤΗΜΑΤΑ Α.Ε και UNIKID HELLAS Α.Ε απορροφήθηκαν από την ΝΤΙΟΝΙΚ Α.Ε, με ισολογισμό μετασχηματισμού της 31.01.2004.

Η συγχώνευση ολοκληρώθηκε με τη συνένωση των στοιχείων του Ενεργητικού και Παθητικού των τριών εταιρειών, σύμφωνα με τις διατάξεις των άρθρων 1-5 του Ν. 2166/1993 σε συνδυασμό με τις διατάξεις των άρθρων 68 παράγραφος 2 και 69-77 του Κ.Ν 2190/1920.

Η υπουργική απόφαση υπ αριθμ. Κ2-13391 που ενέκρινε την συγχώνευση καταχωρήθηκε στο Μητρώο Ανωνύμων Εταιρειών στις 1/12/2004.

Η διαπραγμάτευση των μετοχών της απορροφώσας συνεχίστηκε απρόσκοπτη, δεδομένου ότι βάσει της σχέσης αξιών η οποία εγκρίθηκε από τις Γενικές Συνελεύσεις των μετόχων των τριών εταιρειών, η σχέση ανταλλαγής για τους μετόχους των τριών εταιρειών είναι η ακόλουθη:

Οι μέτοχοι της απορροφούσας εταιρείας "ΝΤΙΟΝΙΚ Α.Ε." θα ανταλλάξουν μία (1) παλαιά μετοχή με 1,03 νέες μετοχές, ήτοι θα λάβουν συνολικά 16.057.700 μετοχές (= 15.590.000 x 1,03).

Οι μέτοχοι της απορροφούμενης εταιρείας "ΕΥΡΩΚΑΤΑΣΤΗΜΑΤΑ Α.Ε." θα ανταλλάξουν μία (1) παλαιά μετοχή με 1,50 νέες μετοχές της απορροφούσας εταιρείας, ήτοι θα λάβουν 1.620.000 μετοχές (= 1.080.000 x 1,50)

Οι μέτοχοι της απορροφούμενης εταιρείας "UNIKID HELLAS Α.Ε." θα ανταλλάξουν μία (1) παλαιά μετοχή με 3,6296653 νέες μετοχές της απορροφούσας εταιρείας, ήτοι θα λάβουν 444.634 μετοχές (= 122.500 x 3,6296653).

Για τον καθορισμό της σχέσεως ανταλλαγής των μετοχών τα Διοικητικά Συμβούλια των εταιρειών ανέθεσαν στους ανεξάρτητους αναγνωρισμένους ελεγκτικούς οίκους ΕΥΡΩΕΛΕΓΚΤΙΚΗ Α.Ε και ΑΞΩΝ ΟΡΚΩΤΟΙ ΕΛΕΓΚΤΕΣ ΕΠΕ την αποτίμηση των τριών εταιρειών και τον συνακόλουθο καθορισμό εύρους σχέσεων αξιών.

Τα πορίσματα των εκτιμήσεων των ελεγκτικών οίκων με βάση τις μεθόδους που χρησιμοποιήθηκαν και τις ανάλογες σταθμίσεις προσδιορίζουν το εύρος αξιών ως ακολούθως

ΑΞΩΝ ΟΡΚΩΤΟΙ ΕΛΕΓΚΤΕΣ ΕΠΕ

	Σχέση ανταλλαγής (πριν από αναπροσαρμογή λόγω μεταβολής ονομαστικής αξίας)			Σχέση ανταλλαγής (μετά από αναπροσαρμογή λόγω μεταβολής ονομαστικής αξίας)		
	Κατώτατη ΝΤΙΟΝΙΚ ανώτατη θυγατρικών	Μέση	Ανώτατη ΝΤΙΟΝΙΚ κατώτατη θυγατρικών	Κατώτατη ΝΤΙΟΝΙΚ ανώτατη θυγατρικών	Μέση	Ανώτατη ΝΤΙΟΝΙΚ κατώτατη θυγατρικών
ΝΤΙΟΝΙΚ	0,9872	1,0232	1,0529	0,9872	1,0232	1,0529
ΕΥΡΩΚΑΤΑΣΤΗΜΑΤΑ	2,0287	1,5994	1,2494	1,0316	0,8133	0,6353
UNIKID	4,4198	3,6193	2,9306	1,3259	1,0858	0,8792

Και
ΕΥΡΩΕΛΕΓΚΤΙΚΗ Α.Ε

	ΝΤΙΟΝΙΚ Α.Ε	ΕΥΡΩΚΑΤΑΣΤΗΜΑΤΑ Α.Ε	UNIKID Α.Ε	ΣΥΝΟΛΟ
ΥΦΙΣΤΑΜΕΝΕΣ ΜΕΤΟΧΕΣ ΜΗΤΡΙΚΗΣ	15.590.000,02	1.080.000,00	122.490,00	16.792.490,00
ΝΕΕΣ ΜΕΤΟΧΕΣ	16.122.727,11	1.597.751,90	401.820,99	18.122.300,00
ΣΧΕΣΗ 1 ΥΦΙΣΤΑΜΕΝΗ ΠΡΟΣ ΝΕΕΣ ΜΕΤΟΧΕΣ (ΝΕΕΣ ΜΕΤΟΧΕΣ/ΥΦΙΣΤΑΜΕΝΕΣ ΜΕΤΟΧΕΣ)	1,03	1,48	3,28	

Οι ανωτέρω ανεξάρτητοι ελεγκτικοί και λογιστικοί οίκοι έκριναν τη σχέση αξιών που προτάθηκε από το Διοικητικό Συμβούλιο της απορροφώσας, αφού ληφθεί υπόψη η διαγραφή των μετοχών της ΕΥΡΩΚΑΤΑΣΤΗΜΑΤΑ Α.Ε και της UNIKID HELLAS Α.Ε , εύλογη και δίκαιη για του μετόχους της ΝΤΙΟΝΙΚ Α.Ε, καθώς αυτή βρίσκεται εντός του εύρους συγκριτικών αξιών στο οποίο κατέληξαν. Περισσότερες λεπτομέρειες παρατίθενται στο κεφ. ΜΕΘΟΔΟΙ ΑΠΟΤΙΜΗΣΗΣ – ΚΑΘΟΡΙΣΜΟΣ ΣΧΕΣΗΣ ΑΝΤΑΛΛΑΓΗΣ.

Σημειώνεται ότι οι απορροφούμενες εταιρείες ΕΥΡΩΚΑΤΑΣΤΗΜΑΤΑ Α.Ε και UNIKID HELLAS Α.Ε (με έμμεσο τρόπο) περιλαμβάνονταν στην χρήση 2003 στις ενοποιημένες οικονομικές καταστάσεις της ΝΤΙΟΝΙΚ Α.Ε.

Η εν λόγω συγχώνευση αποτελεί ενδοομιλικό μετασχηματισμό και δεν υφίσταται αλλαγή ελέγχου με την έννοια του Ν. 703/1977 περί συγκέντρωσης επιχειρήσεων και συνεπώς δεν απαιτείται γνωστοποίηση στην Επιτροπή Ανταγωνισμού.

Απο την καταχώρηση στο Μητρώο Ανωνύμων Εταιρειών της εγκριτικής απόφασης της συγχώνευσης με το άρθρο 75 παρ.1 του Κ.Ν. 2190/1920, όπως σήμερα ισχύει, η ΝΤΙΟΝΙΚ Α.Ε θα προβεί στις νόμιμες ενέργειες ώστε να πιστωθούν αρμοδίως στους λογαριασμούς αξιών των μετόχων της απορροφώσας και των απορροφουμένων οι νέες μετοχές (άυλοι τίτλοι) που θα εκδώσει λόγω της αύξησης του μετοχικού της κεφαλαίου που θα προέλθει από την απορρόφηση των περιουσιών των απορροφουμένων εταιρειών.

Οι νέες μετοχές που θα πιστωθούν στους μετόχους της απορροφούμενης εταιρείας συμφωνείται ότι θα παρέχουν δικαίωμα συμμετοχής στα κέρδη της απορροφώσας από τα αποτελέσματα της χρήσης 2004.

Κατωτέρω παρουσιάζονται συνοπτικά οι ημερομηνίες σταθμοί στη διαδικασία συγχώνευσης:

ΗΜΕΡΟΜΗΝΙΑ	ΕΝΕΡΓΕΙΑ
21.07.2004	Επαναληπτική Γενική Συνέλευση των μετόχων της εταιρείας ΝΤΙΟΝΙΚ Α.Ε που ενέκρινε το Σχέδιο Σύμβασης Συγχώνευσης
30.06.2004	Αυτόκλητη Εκτακτη Γενική Συνέλευση των μετόχων της εταιρείας ΕΥΡΩΚΑΤΑΣΤΗΜΑΤΑ Α.Ε που ενέκρινε το Σχέδιο Σύμβασης Συγχώνευσης
30.06.2004	Αυτόκλητη Εκτακτη Γενική Συνέλευση των μετόχων της εταιρείας UNIKID HELLAS Α.Ε που ενέκρινε το Σχέδιο Σύμβασης Συγχώνευσης
01.12.2004	Καταχώρηση της Συγχώνευσης στο Μητρώο Ανωνύμων Εταιρειών.
	Εκτιμώμενη ημερομηνία έναρξης διαπραγμάτευσης των νέων μετοχών.

Στον ακόλουθο πίνακα παρουσιάζονται τα μετοχικά κεφάλαια της απορροφώσας και των απορροφουμένων πριν τη συγχώνευση καθώς και της ΝΤΙΟΝΙΚ Α.Ε μετά τη συγχώνευση.

	Μετοχικό Κεφάλαιο €	Αριθμός Μετοχών	Ονομαστική αξία €
Μετοχικό κεφάλαιο της ΝΤΙΟΝΙΚ Α.Ε πριν την συγχώνευση	4.677.000	15.590.000	0,30
Πλέον Διαφορά μετοχών απο Σχέση Ανταλλαγής		467.700	
Μετοχικό κεφάλαιο της ΕΥΡΩΚΑΤΑΣΤΗΜΑΤΑ Α.Ε πριν την συγχώνευση	1.593.000	2.700.000	0,59
Πλέον Διαφορά μετοχών απο Σχέση Ανταλλαγής		540.000	
Μετοχικό κεφάλαιο της UNIKID HELLAS Α.Ε πριν την συγχώνευση	300.000	300.000	1,00
Πλέον Διαφορά μετοχών απο Σχέση Ανταλλαγής		322.134	
Μείον Μετοχές της ΕΥΡΩΚΑΤΑΣΤΗΜΑΤΑ Α.Ε που κατέχει η ΝΤΙΟΝΙΚ Α.Ε	955.800	1.620.000	
Μείον Μετοχές της UNIKID HELLAS Α.Ε που κατέχει η ΕΥΡΩΚΑΤΑΣΤΗΜΑΤΑ Α.Ε	177.500	177.500	
Πλέον Κεφαλοποίηση απο αναπροσαρμοζόμενη αξία συμμετοχών και χρεογράφων	0,20		
Μετοχικό Κεφάλαιο της ΝΤΙΟΝΙΚ Α.Ε μετά την συγχώνευση.	5.436.700,20	18.122.334	0,30

Η σχέση ανταλλαγής για τους μετόχους των τριών εταιρειών είναι η ακόλουθη:
Οι μέτοχοι της απορροφούσας εταιρίας "ΝΤΙΟΝΙΚ Α.Ε." θα ανταλλάξουν μία (1) παλαιά μετοχή με 1,03 νέες μετοχές, ήτοι θα λάβουν συνολικά 16.057.700 μετοχές ($= 15.590.000 \times 1,03$).
Οι μέτοχοι της απορροφούμενης εταιρίας "ΕΥΡΩΚΑΤΑΣΤΗΜΑΤΑ Α.Ε." θα ανταλλάξουν μία (1) παλαιά μετοχή με 1,50 νέες μετοχές της απορροφούσας εταιρίας, ήτοι θα λάβουν 1.620.000 μετοχές ($= 1.080.000 \times 1,50$).
Οι μέτοχοι της απορροφούμενης εταιρίας "UNIKID HELLAS Α.Ε." θα ανταλλάξουν μία (1) παλαιά μετοχή με 3,6296653 νέες μετοχές της απορροφούσας εταιρίας, ήτοι θα λάβουν 444.634 μετοχές ($= 122.500 \times 3,6296653$).

Η συμμετοχή των τριών συγχωνευομένων εταιρειών στη Νέα ΝΤΙΟΝΙΚ θα διαμορφωθεί ως εξής:
Με ποσοστό 88,61% θα συμμετέχει η ΝΤΙΟΝΙΚ Α.Ε στην Νέα εταιρεία, με ποσοστό 8,94% τα ΕΥΡΩΚΑΤΑΣΤΗΜΑΤΑ Α.Ε και 2,45% η UNIKID HELLAS Α.Ε

Η διάρθρωση των Ιδίων κεφαλαίων της ΝΤΙΟΝΙΚ Α.Ε πριν και μετά την συγχώνευση με βάση τα στοιχεία της 31.01.2004 (ημερομηνία ισολογισμού μετασχηματισμού) έχει ως ακολούθως:

	31.1.2004			
ΣΕ ΕΥΡΩ	ΝΤΙΟΝΙΚ Α.Ε ΠΡΙΝ ΤΗΝ ΣΥΓΧΩΝΕΥΣΗ	ΕΥΡΩΚΑΤΑΣΤΗΜΑΤΑ Α.Ε ΠΡΙΝ ΤΗΝ ΣΥΓΧΩΝΕΥΣΗ	UNIKID HELLAS Α.Ε ΠΡΙΝ ΤΗΝ ΣΥΓΧΩΝΕΥΣΗ	ΜΕΤΑ ΤΗΝ ΣΥΓΧΩΝΕΥΣΗ (2)
ΜΕΤΟΧΙΚΟ ΚΕΦΑΛΑΙΟ				
ΑΡ. ΜΕΤΟΧΩΝ	15.590.000	2.700.000	300.000	18.122.334
ΟΝΟΜΑΣΤΙΚΗ ΑΞΙΑ	0,3	0,59	1,00	0,3
ΜΕΤΟΧΙΚΟ ΚΕΦΑΛΑΙΟ	4.677.000,00	1.593.000,00	300.000,00	5.436.700,20
ΑΠΟΘΕΜΑΤΙΚΑ ΚΕΦΑΛΑΙΑ				
ΔΙΑΦΟΡΑ ΑΠΟ ΕΚΔΟΣΗ ΜΕΤΟΧΩΝ ΥΠΕΡ ΤΟ ΑΡΤΙΟ	4.804.700,37	0,00	0,00	4.555.310,37
ΕΠΙΧΟΡΗΓΗΣΕΙΣ ΕΠΕΝΔΥΣΕΩΝ ΠΑΓΙΟΥ ΕΝΕΡΓΗΤΙΚΟΥ	0,00	0,00	0,00	0,00
ΔΙΑΦΟΡΕΣ ΑΠΟ ΑΝΑΠΡΟΣΑΡΜΟΓΗ ΑΞΙΑΣ ΛΟΙΠΩΝ ΠΕΡΙΟΥΣΙΑΚΩΝ ΣΤΟΙΧΕΙΩΝ	2.363,00	0,00	0,00	2.362,80
ΛΟΙΠΑ ΑΠΟΘΕΜΑΤΙΚΑ	536.045,35	96.377,71	6.631,51	639.054,57
ΑΠΟΤΕΛΕΣΜΑ ΕΙΣ ΝΕΟ	830.951,47	419.831,52	5.076,82	1.349.752,95
ΠΟΣΑ ΠΡΟΟΡΙΣΜΕΝΑ ΓΙΑ ΑΥΞΗΣΗ ΜΤΧ	176.082,18	0,00	0,00	176.082,18
ΣΥΝΟΛΟ ΙΔΙΩΝ ΚΕΦΑΛΑΙΩΝ	11.027.142,37	2.109.209,23	311.708,33	12.159.263,07
ΛΟΓΙΣΤΙΚΗ ΑΞΙΑ ΜΕΤΟΧΗΣ	0,71	0,78	1,04	0,67

(2) Το μετοχικό κεφάλαιο μετά την συγχώνευση έχει προκύψει από την άθροιση των μετοχικών κεφαλαίων των εταιριών ΝΤΙΟΝΙΚ Α.Ε – ΕΥΡΩΚΑΣΤΗΜΑΤΑ Α.Ε ΚΑΙ UNIKID HELLAS Α.Ε στις 31.1.2004 μετά την αφαίρεση Ευρώ 955.800 αξία της συμμετοχής της ΝΤΙΟΝΙΚ Α.Ε στο μετοχικό κεφάλαιο της απορροφούμενης εταιρίας "ΕΥΡΩΚΑΤΑΣΤΗΜΑΤΑ Α.Ε , Ευρώ 177.500 αξία της συμμετοχής της ΕΥΡΩΚΑΤΑΣΤΗΜΑΤΑ Α.Ε στο μετοχικό κεφάλαιο της απορροφούμενης εταιρίας "UNIKID HELLAS Α.Ε ,πλέον ποσού 0,20 Ευρώ με κεφαλαιοποίηση αποθεματικού από λογαριασμό "Διαφορές από αναπροσαρμοζόμενη αξία συμμετοχών και χρεογράφων" (€ 2.363) της απορροφούσας για στρογγυλοποίηση.

Το μετοχικό κεφάλαιο αναλυτικότερα θα διαμορφωθεί ως εξής:

1. Μετοχικό Κεφάλαιο **Απορροφώσας** **4.677.000 €**

2. Εισφερόμενο Μετοχικό Κεφάλαιο της **Απορροφούμενης** εταιρίας **"ΕΥΡΩΚΑΤΑΣΤΗΜΑΤΑ Α.Ε."** [μειωμένου κατά το ποσό των συμμετοχών της απορροφούσης, δηλαδή αφού προηγουμένως αποσβεσθεί λόγω σύγχυσης η εξ Ευρώ 955.800 αξία της συμμετοχής της στο μετοχικό κεφάλαιο της απορροφούμενης εταιρίας "ΕΥΡΩΚΑΤΑΣΤΗΜΑΤΑ Α.Ε."] **637.200 €**
3. Εισφερόμενο Μετοχικό Κεφάλαιο της Απορροφούμενης εταιρίας **"UNIKID HELLAS Α.Ε."** [μειωμένου κατά το ποσό των συμμετοχών της απορροφούμενης εταιρίας "ΕΥΡΩΚΑΤΑΣΤΗΜΑΤΑ Α.Ε.", δηλαδή αφού προηγουμένως αποσβεσθεί λόγω σύγχυσης η εξ Ευρώ 177.500 αξία της συμμετοχής της στο μετοχικό κεφάλαιο της απορροφούμενης εταιρίας "UNIKID HELLAS Α.Ε."] **122.500 €**
4. Πλέον ποσού 0,20 Ευρώ με κεφαλαιοποίηση αποθεματικού από λογαριασμό "Διαφορές από αναπροσαρμοζόμενη αξία συμμετοχών και χρεογράφων" (€ 2.363) της απορροφούσας για στρογγυλοποίηση **0,20 €**

Σύνολο: 5.436.700,20 €

Κατ' ακολουθία των ανωτέρω το μετοχικό κεφάλαιο της απορροφούσης εταιρίας "ΝΤΙΟΝΙΚ Α.Ε." θα αυξηθεί κατά το ποσό των Ευρώ επτακοσίων πενήντα εννέα χιλιάδων εξακοσίων ενενήντα (€ 759.690 = 637.200 + 122.490), με την έκδοση δύο εκατομμυρίων πεντακοσίων τριάντα δύο χιλιάδων τριακοσίων μετοχών (2.532.300) ονομαστικής αξίας εκάστης 0,30 ευρώ και θα ανέλθει συνολικά στο ποσό των Ευρώ πέντε εκατομμυρίων τετρακοσίων τριάντα έξι χιλιάδων εξακοσίων ενενήντα (€ 5.436.690) διαιρούμενο σε δέκα οχτώ εκατομμύρια εκατόν είκοσι δύο χιλιάδες τριακόσιες μετοχές (18.122.334) ονομαστικής αξίας εκάστης 0,30 ευρώ.

Επεξηγήσεις για τα κονδύλια Διαφορά απο έκδοση μετοχών υπέρ το άρτιο ποσού 4.555.310,37 ευρώ και Αποτελέσματα εις νέο ποσού 1.349.752,95 μετά την συγχώνευση.

ΔΙΑΦΟΡΑ ΑΠΟ ΕΚΔΟΣΗ ΜΕΤΟΧΩΝ ΥΠΕΡ ΤΟ ΑΡΤΙΟ		
ΚΟΝΔΥΛΙ ΕΤΑΙΡΕΙΑΣ ΝΤΙΟΝΙΚ Α.Ε ΠΡΟ ΣΥΓΧΩΝΕΥΣΗΣ	ΔΙΑΦΟΡΑ ΣΥΜΜΕΤΟΧΗΣ ΕΤΑΙΡΕΙΑΣ UNIKID HELLAS Α.Ε ΠΟΥ ΣΥΜΨΗΦΙΣΤΗΚΕ ΜΕ ΥΠΕΡ ΤΟ ΑΡΤΙΟ ΒΑΣΕΙ Ν.3091/2002 (ΑΡΘΡΟ 29), ΠΟΛ. 1038/2003	ΚΟΝΔΥΛΙ ΜΕΤΑ ΤΗ ΣΥΓΧΩΝΕΥΣΗ
€ 4.804.700,37	€ 249.390,00	€ 4.555.310,37

Σημειώνουμε ότι στον ισολογισμό 31.12.2004 το ποσό των 249.390,00 ευρώ θα μεταφερθεί σε λογαριασμό υπεραξίας του ενεργητικού σύμφωνα με την ΠΟΛ 1080 εγκύκλιος 1039799/94.

ΑΠΟΤΕΛΕΣΜΑΤΑ ΕΙΣ ΝΕΟ			
ΚΟΝΔΥΛΙ ΠΡΙΝ ΤΗΝ ΣΥΓΧΩΝΕΥΣΗ		ΠΛΕΟΝ ΠΛΗΡΩΤΕΑ ΜΕΡΙΣΜΑΤΑ ΣΥΓΧΩΝΕΥΟΜΕΝΩΝ ΕΤΑΙΡΕΙΩΝ ΠΟΥ ΑΝΤΙΣΤΟΙΧΟΥΝ ΣΤΗ ΜΗΤΡΙΚΗ ΕΤΑΙΡΕΙΑ	ΚΟΝΔΥΛΙ ΜΕΤΑ ΤΗΝ ΣΥΓΧΩΝΕΥΣΗ
ΝΤΙΟΝΙΚ Α.Ε	830.951,47	93.893,14	924.844,61
ΕΥΡΩΚΑΤΑΣΤΗΜΑΤΑ Α.Ε	419.831,52	0,00	419.831,52
UNIKID HELLAS Α.Ε	5.076,82	0,00	5.076,82
ΣΥΝΟΛΟ	1.255.859,81	93.893,14	1.349.752,95

Μέτοχοι της ΝΤΙΟΝΙΚ Α.Ε μετά την συγχώνευση είναι όλοι οι μέτοχοι των τριών εταιρειών που συγχωνεύονται. Ο ακριβής αριθμός μετοχών που θα αποκτήσουν καθορίζεται από τη σχέση αξιών η οποία προτάθηκε από τα Δ.Σ των τριών εταιρειών, σύμφωνα με τις εκθέσεις προσδιορισμού σχέσεων αξιών των συγχωνευομένων εταιρειών οι οποίες συντάχθηκαν από τους αναγνωρισμένους ελεγκτικούς οίκους ΕΥΡΩΕΛΕΓΚΤΙΚΗ Α.Ε και ΑΞΩΝ ΟΡΚΩΤΟΙ ΕΛΕΓΚΤΕΣ ΕΠΕ και εγκρίθηκε από τις Γενικές Συνελεύσεις των μετόχων των τριών εταιρειών που αποφάσισαν την συγχώνευση.

Συγκεκριμένα η μετοχική σύνθεση της ΝΤΙΟΝΙΚ Α.Ε, πριν και αμέσως μετά από την συγχώνευση σύμφωνα με τους πίνακες μετόχων που κατέθεσαν στην Επαναληπτική γενική συνέλευση των μετόχων της ΝΤΙΟΝΙΚ Α.Ε στις 21/07/2004, της Αυτόκλητης Εκτακτης Γενικής Συνέλευσης των ΕΥΡΩΚΑΤΑΣΤΗΜΑΤΑ Α.Ε στις 30/06/2004 και της UNIKID HELLAS Α.Ε στις 30/06/2004 έχει ως ακολούθως:

ΜΕΤΟΧΙΚΗ ΣΥΝΘΕΣΗ				Μετά την συγχώνευση Γ.Σ 01/12/2004		
ΜΕΤΟΧΟΙ	ΑΡ. ΜΕΤΟΧΩΝ	%	ΔΙΚΑΙΩΜΑΤΑ ΨΗΦΟΥ	ΝΕΟΣ ΑΡ. ΜΕΤΟΧΩΝ	%	ΔΙΚΑΙΩΜΑΤΑ ΨΗΦΟΥ
ΡΟΥΜΠΑΣ ΘΩΜΑΣ	1.450.000	9,300834	1.450.000	1.579.000	8,713005	1.579.000
ΑΛΒΑΝΟΣ ΓΕΩΡΓΙΟΣ	850.000	5,452213	850.000	875.500	4,831055	875.500
ΧΑΛΑΡΗΣ ΒΑΣΙΛΕΙΟΣ	778.000	4,990378	778.000	801.340	4,421837	801.340
ΜΑΝΑΚΟΥ ΧΡΥΣΟΥΛΑ	668.000	4,284798	668.000	1.093040	6,031452	1.093040
ΠΕΤΣΟΠΟΥΛΟΣ ΑΘΑΝΑΣΙΟΣ	530.000	3,399615	530.000	545.900	3,012305	545.900
ΑΛΒΑΝΟΥ ΑΜΥΓΔΑΛΙΑ	310.000	1,988454	310.000	319.300	1,761914	319.300
ΜΑΝΑΚΟΥ ΦΩΤΕΙΝΗ	261.000	1,67415	261.000	268.830	1,483418	268.830
ΑΝΕΖΥΡΗΣ ΔΗΜΗΤΡΙΟΣ	197.836	1,268993	197.836	209.171	1,154216	209.171
ΠΑΞΙΜΑΔΑΚΗΣ ΝΙΚΟΛΑΟΣ	189.000	1,212316	189.000	194.670	1,074199	194.670
ΑΓΓΕΛΑΚΗΣ ΣΤΥΛΙΑΝΟΣ	180.000	1,154586	180.000	185.400	1,023047	185.400
ΧΑΛΑΡΗΣ ΓΕΩΡΓΙΟΣ	177.000	1,135343	177.000	182.310	1,005996	182.310
ΔΙΩΝΗ FINANCE	170.000	1,090443	170.000	175.100	0,966211	175.100
ΠΕΤΣΟΠΟΥΛΟΥ ΠΟΛΥΞΕΝΗ	146.000	0,936498	146.000	150.380	0,829805	150.380
ΠΑΞΙΜΑΔΑΚΗ ΖΑΧΑΡΕΝΙΑ	146.000	0,936498	146.000	150.380	0,829805	150.380
ΑΛΒΑΝΟΣ ΙΩΑΝΝΗΣ	142.100	0,911482	142.100	146.363	0,807639	146.363
ΠΑΠΠΑΣ ΚΩΝ/ΝΟΣ	133.921	0,859019	133.921	137.939	0,761153	137.939
ΜΠΙΖΟΥΜΗΣ ΧΡΗΣΤΟΣ	133.101	0,853759	133.101	159594	0,880648	159594
ΤΖΑΝΑΚΗΣ ΝΙΚΟΛΑΟΣ	129.907	0,833271	129.907	183.304	1,011481	183.304
ΑΛΒΑΝΟΣ ΚΩΝ/ΝΟΣ	126.000	0,80821	126.000	129.780	0,716133	129.780
ΧΑΛΑΡΗ ΑΘΗΝΑ	120.000	0,769724	120.000	123.600	0,682031	123.600
ΣΑΡΗΓΙΑΝΝΗΣ ΓΕΩΡΓΙΟΣ	114.602	0,735099	114.602	136.040	0,750675	136.040
ΑΛΛΑΛΟΥΦ ΤΖΟΖΕΦ	95.020	0,609493	95.020	97.871	0,540055	97.871
ΠΑΞΙΜΑΔΑΚΗΣ ΜΙΧΑΗΛ	90.000	0,577293	90.000	92.700	0,511524	92.700
ΑΛΛΑΛΟΥΦ ΦΡΑΝΣΙΝ	88.984	0,570776	88.984	100.654	0,555541	100.654
ΣΑΡΗΓΙΑΝΝΗ ΜΑΡΙΑ	57.119	0,366382	57.119	58.833	0,324641	58.833
ΝΙΚΗΤΑΚΗΣ ΑΝΑΣΤΑΣΙΟΣ	48.080	0,308403	48.080	49.522	0,273267	49.522
ΑΓΑΠΗΤΟΥ ΕΛΕΝΗ	45.000	0,288647	45.000	46.350	0,255762	46.350
ΣΑΡΗΓΙΑΝΝΗ ΒΑΪΑ	39.682	0,254535	39.682	40.872	0,225536	40.872
ΚΑΛΑΪΤΖΑΝΤΩΝΑΚΗΣ ΝΙΚΟΛΑΟΣ	36.500	0,234124	36.500	37.595	0,207451	37.595
ΣΤΡΑΤΗΣ ΑΛΕΞΑΝΔΡΟΣ	35.000	0,224503	35.000	36.050	0,198926	36.050

ΓΡΙΤΣΟΣ ΕΥΑΓΓΕΛΟΣ	33.000	0,211674	33.000	33.990	0,187559	33.990
ΚΑΒΡΟΥΛΑΚΗΣ ΔΗΜΗΤΡΙΟΣ	31.000	0,198845	31.000	31.930	0,176191	31.930
ΠΑΠΑΛΑΜΠΡΟΥ ΕΥΑΓΓΕΛΟΣ	31.000	0,198845	31.000	31.930	0,176191	31.930
ΜΕΣΗΜΕΡΗΣ ΙΩΑΝΝΗΣ	30.200	0,193714	30.200	31.106	0,171645	31.106
ΑΓΓΕΛΑΚΗΣ ΑΓΓΕΛΟΣ	29.040	0,186273	29.040	29.911	0,165052	29.911
ΤΣΑΤΣΟΣ ΣΩΤΗΡΙΟΣ	25.000	0,160359	25.000	25.750	0,14209	25.750
ΚΥΝΗΓΑΛΑΚΗΣ ΙΩΑΝΝΗΣ	24.472	0,156972	24.472	25.206	0,139089	25.206
ΚΑΤΡΑΤΖΟΠΟΥΛΟΣ ΔΙΟΝΥΣΙΟΣ	20.000	0,128287	20.000	20.600	0,113672	20.600
ΚΩΝΣΤΑΝΤΑΡΟΣ ΝΙΚΟΛΑΟΣ	19.000	0,121873	19.000	19.570	0,107988	19.570
ΧΑΤΖΙΚΑΣ ΕΥΑΓΓΕΛΟΣ	17.000	0,109044	17.000	17.510	0,096621	17.510
ΚΟΛΟΒΟΣ ΝΙΚΟΛΑΟΣ	16.820	0,10789	16.820	17.325	0,095598	17.325
ΑΓΓΕΛΑΚΗΣ ΣΤΥΛΙΑΝΟΣ	14.400	0,092367	14.400	14.832	0,081844	14.832
ΠΑΤΑΒΟΣ ΚΩΝ/ΝΟΣ	13.100	0,084028	13.100	13.493	0,074455	13.493
ΠΕΤΣΟΠΟΥΛΟΣ ΧΡΗΣΤΟΣ	13.000	0,083387	13.000	13.390	0,073887	13.390
ΓΑΤΟΥ ΓΕΩΡΓΙΑ	12.060	0,077357	12.060	12.422	0,068544	12.422
ΡΟΠΟΔΗΣ ΑΘΑΝΑΣΙΟΣ	11.000	0,070558	11.000	11.330	0,062520	11.330
ΓΕΩΡΓΟΥΔΗ ΔΗΜΗΤΡΑ	10.000	0,064144	10.000	10.300	0,056836	10.300
ΚΑΤΣΙΚΗΣ ΑΘΑΝΑΣΙΟΣ	10.500	0,067351	10.500	10.815	0,059678	10.815
ΑΔΑΜΟΠΟΥΛΟΣ ΕΥΑΓΓΕΛΟΣ	9.850	0,063182	9.850	10.146	0,055983	10.146
ΣΙΟΥΛΑΣ ΓΕΩΡΓΙΟΣ	8.000	0,051315	8.000	8.240	0,045469	8.240
ΧΑΤΖΗΑΓΓΕΛΟΥ ΓΕΩΡΓΙΟΣ	7.500	0,048108	7.500	7.725	0,042627	7.725
ΛΙΟΔΑΚΗΣ ΑΝΤΩΝΙΟΣ	7.500	0,048108	7.500	7.725	0,042627	7.725
ΝΑΣΤΟΣ ΚΩΝ/ΝΟΣ	7.386	0,047377	7.386	7.608	0,041979	7.608
ΠΟΤΑΜΙΑΝΟΣ ΓΕΡΑΣΙΜΟΣ	7.000	0,044901	7.000	7.210	0,039785	7.210
ΣΧΙΖΑΣ ΜΙΧΑΗΛ	6.800	0,043618	6.800	7.004	0,038648	7.004
ΖΕΡΒΟΣ ΣΤΑΥΡΟΣ	6.100	0,039128	6.100	6.283	0,03467	6.283
ΣΤΑΜΑΤΙΚΟΣ ΣΠΥΡΟΣ	5.168	0,033149	5.168	5.323	0,029373	5.323
ΠΟΥΛΟΥΔΗΣ ΒΑΣΙΛΕΙΟΣ	5.000	0,032072	5.000	5.150	0,028418	5.150
ΜΠΑΡΜΠΑΚΟΣ ΚΩΝ/ΝΟΣ	5.000	0,032072	5.000	5.150	0,028418	5.150
ΤΣΑΛΗ ΑΝΑΣΤΑΣΙΑ	4.800	0,030789	4.800	4.944	0,027281	4.944
ΜΑΝΑΚΟΣ ΧΑΡΑΛΑΜΠΟΣ	4.000	0,025657	4.000	4.120	0,022734	4.120
ΚΡΟΜΜΥΔΑΣ ΑΝΤΩΝΙΟΣ	4.000	0,025657	4.000	4.120	0,022734	4.120
ΓΟΥΝΗΣ ΠΑΝΑΓΙΩΤΗΣ	3.760	0,024118	3.760	3.873	0,02137	3.873
ΜΑΚΑΡΙΟΥ ΔΗΜΗΤΡΙΟΣ	3.560	0,022835	3.560	4.417	0,024373	4.417
ΛΟΥΝΤΑ ΕΥΑΓΓΕΛΙΑ	3.472	0,022271	3.472	3.576	0,019733	3.576
ΒΟΣΙΚΑΣ ΣΤΕΦΑΝΟΣ	2.974	0,019076	2.974	3.063	0,016903	3.063
ΚΡΟΜΜΥΔΑ ΕΛΕΝΗ	2.800	0,01796	2.800	2.884	0,015914	2.884
ΒΡΥΣΕΛΛΑΣ ΗΛΙΑΣ	2.750	0,01764	2.750	2.833	0,01563	2.833
ΚΩΝΣΤΑΝΤΟΠΟΥΛΟΥ ΓΕΩΡΓΙΑ	2.700	0,017319	2.700	4.281	0,023622	4.281
ΣΤΕΦΟΠΟΥΛΟΣ ΙΩΑΝΝΗΣ	2.500	0,016036	2.500	2.575	0,014209	2.575
ΖΗΚΟΣ ΔΗΜΗΤΡΙΟΣ	2.500	0,016036	2.500	2.575	0,014209	2.575

ANNA ΜΑΡΘΑ	2.300	0,014753	2.300	3.869	0,021349	3.869
ΒΑΚΑΛΟΠΟΥΛΟΣ ΣΤΕΦΑΝΟΣ	2.000	0,012829	2.000	2.060	0,011367	2.060
ΣΟΦΟΣ ΑΛΕΞΑΝΔΡΟΣ	2.000	0,012829	2.000	2.060	0,011367	2.060
ΚΟΛΛΙΑΣ ΔΗΜΗΤΡΙΟΣ	2.000	0,012829	2.000	2.060	0,011367	2.060
ΛΑΖΑΡΕΤΟΣ ΠΑΝΑΓΙΩΤΗΣ	2.000	0,012829	2.000	2.060	0,011367	2.060
ΠΕΙΘΗ ΑΙΚΑΤΕΡΙΝΗ	1.500	0,009622	1.500	1.545	0,008525	1.545
ΚΟΥΤΣΟΡΙΖΟΣ ΚΩΝ/ΝΟΣ	1.500	0,009622	1.500	1.545	0,008525	1.545
ΜΑΝΤΑΔΑΚΗΣ ΧΑΡΑΛΑΜΠΟΣ	1.500	0,009622	1.500	1.545	0,008525	1.545
ΣΑΒΒΙΔΟΥ ΙΩΑΝΝΑ	1.500	0,009622	1.500	1.545	0,008525	1.545
ΙΟΡΔΑΝΙΔΗΣ ΙΟΡΔΑΝΗΣ	1.500	0,009622	1.500	1.545	0,008525	1.545
ΤΖΙΑΜΠΑΣΗ ΕΥΑΓΓΕΛΙΑ	1.200	0,007697	1.200	1.236	0,00682	1.236
ΓΙΟΥΒΑΝΟΓΛΟΥ ΑΜΑΛΙΑ	1.200	0,007697	1.200	1.236	0,00682	1.236
ΧΛΙΟΥΜΗΣ ΝΙΚΟΛΑΟΣ	1.200	0,007697	1.200	1.236	0,00682	1.236
ΒΑΣΙΛΟΠΟΥΛΟΥ ΖΩΗ	1.200	0,007697	1.200	1.236	0,00682	1.236
ΚΟΚΚΙΝΑΚΗΣ ΧΡΗΣΤΟΣ	1.200	0,007697	1.200	1.236	0,00682	1.236
ΚΙΡΜΑΝΙΔΟΥ ΕΥΦΡΟΣΥΝΗ	1.000	0,006414	1.000	1.030	0,005684	1.030
ΘΕΟΔΩΡΑΚΙΟΓΛΟΥ ΦΩΤΕΙΝΗ	1.000	0,006414	1.000	1.030	0,005684	1.030
ΣΜΥΡΛΗ ANNA	1.000	0,006414	1.000	1.030	0,005684	1.030
ΒΑΜΙΕΔΑΚΗΣ ΑΝΤΩΝΙΟΣ	1.000	0,006414	1.000	1.030	0,005684	1.030
ΚΑΤΗΜΕΡΤΖΟΓΛΟΥ ΜΑΡΙΑ	600	0,003849	600	618	0,00341	618
ΠΑΠΑΔΟΠΟΥΛΟΥ ΔΕΣΠΟΙΝΑ	500	0,003207	500	515	0,002842	515
ΒΟΡΓΙΑΣ ΓΕΩΡΓΙΟΣ	500	0,003207	500	515	0,002842	515
ΚΑΔΑ ΕΥΣΤΑΘΙΑ	500	0,003207	500	515	0,002842	515
ΚΑΔΑΣ ΝΙΚΟΛΑΟΣ	500	0,003207	500	515	0,002842	515
ΠΑΤΕΛΗΣ ΑΛΕΞΑΝΔΡΟΣ	500	0,003207	500	515	0,002842	515
ΠΙΚΟΥΛΑΣ ΙΩΑΝΝΗΣ	120	0,00077	120	124	0,000682	124
ΜΕΛΕΤΙΑΔΗΣ ΔΗΜΗΤΡΙΟΣ	60	0,000385	60	62	0,000341	62
ΜΕΛΕΤΙΑΔΗΣ ΝΙΚΟΛΑΟΣ	10	0,000064	10	10		10
ΕΠΕΝΔΥΤΙΚΟ ΚΟΙΝΟ	7.595.346	48,7193	7.595.346	8.833.146	48.74176	8.833.146
ΣΥΝΟΛΟ	15.590.000	100,00%	15.590.000	18.122.334	100,00%	18.122.334

Σημειώνεται ότι:

1. Δεν υπάρχουν ενεχυριασμένες μετοχές της ΝΤΙΟΝΙΚ Α.Ε οι οποίες να διαφοροποιήσουν τα δικαιώματα ψήφου βάσει των άρθρων 7 & 8 του Π.Δ 51/92.
2. Στο επενδυτικό κοινό δεν συμπεριλαμβάνονται λοιποί μέτοχοι που να κατέχουν ποσοστό άνω του 2%.
3. Το σύνολο των μετοχών μετά την συγχώνευση θα είναι ελεύθερα διαπραγματεύσιμο.

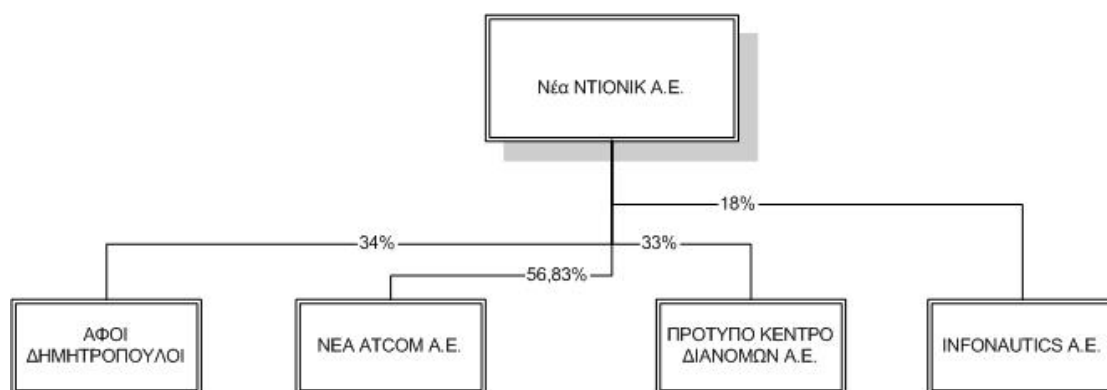
Η μετοχική σύνθεση της εταιρείας ΕΥΡΩΚΑΤΑΣΤΗΜΑΤΑ Α.Ε σύμφωνα με την απο 30/06/2004 Αυτόκλητη Εκτακτη Γενική Συνέλευση των μετόχων της έχει ως ακολούθως:

Μετοχική Σύνθεση		
ΜΕΤΟΧΟΙ	ΑΡ. ΜΕΤΟΧΩΝ	ΠΟΣΟΣΤΟ %
ΝΤΙΟΝΙΚ Α.Ε εκπροσωπούμενη απο τον κ. Ρούμπα Θωμά	1.620.000	60,00
ΚΑΤΣΙΒΑΡΔΑΣ ΔΗΜΗΤΡΙΟΣ	27.000	1,00
ΜΑΝΑΚΟΥ ΧΡΥΣΟΥΛΑ	270.000	10,00
ΤΣΑΜΟΣ ΣΤΥΛΙΑΝΟΣ	54.000	2,00
ΠΑΠΑΚΟΚΚΙΝΟΣ ΠΑΝΑΓ.	180.000	6,67
ΠΑΝΤΑΖΟΠΟΥΛΟΣ ΧΑΡΑΛΑΜΠΟΣ	136.800	5,07
ΠΑΝΤΑΖΟΠΟΥΛΟΥ ΙΩΑΝΝΑ	156.000	5,78
ΜΠΙΖΟΥΜΗΣ ΧΡΗΣΤΟΣ	15.000	0,56
ΤΖΑΝΑΚΗΣ ΝΙΚΟΛΑΟΣ	33.000	1,22
ΖΩΤΑΣ ΚΩΝ/ΝΟΣ	3.600	0,13
ΚΟΛΟΒΟΣ ΘΩΜΑΣ	9.000	0,33
ΠΑΠΑΔΟΠΟΥΛΟΣ ΚΛΕΑΝΔΡΟΣ	2.400	0,09
ΦΛΕΣΣΟΥΡΑΣ ΕΥΑΓΓΕΛΟΣ	600	0,02
ΠΑΠΑΔΑΣ ΘΕΟΔΩΡΟΣ	1.200	0,04
ΚΑΤΣΟΥΛΑΣ ΓΕΩΡΓΙΟΣ	600	0,02
ΜΑΧΑΣ ΠΕΤΡΟΣ	24.200	0,90
ΠΙΚΟΥΛΑΣ ΙΩΑΝΝΗΣ	1.200	0,04
ΓΚΑΤΖΙΑΣΤΡΑΣ ΒΑΣΙΛΗΣ	600	0,02
ΛΑΒΡΑΝΟΣ ΑΛΕΞΑΝΔΡΟΣ	600	0,02
ΑΝΕΖΥΡΗΣ ΔΗΜΗΤΡΙΟΣ	3.600	0,13
ΜΑΡΚΑΤΟΣ ΓΕΡΑΣΙΜΟΣ	15.000	0,56
ΑΛΛΑΛΟΥΦ ΦΡΑΝΣΙΝ	6.000	0,22
ΑΛΒΑΝΟΣ ΙΩΑΝΝΗΣ	4.800	0,18
ΜΕΣΗΜΕΡΗΣ ΙΩΑΝΝΗΣ	3.600	0,13
ΓΕΡΟΝΙΚΟΛΟΠΟΥΛΟΣ ΚΩΝ/ΝΟΣ	2.400	0,09
ΡΟΥΜΕΛΙΩΤΗΣ ΝΙΚΟΛΑΟΣ	2.000	0,70
ΓΛΟΥΣΤΙΑΝΟΣ ΑΘΑΝΑΣΙΟΣ	1.200	0,04
ΠΑΠΠΑΣ ΒΑΣΙΛΕΙΟΣ	600	0,02
ΘΩΜΑΣ ΡΟΥΜΠΑΣ	57.000	2,11
ΠΕΡΙΚΛΕΟΥΣ ΛΑΜΠΡΟΣ	46.000	1,70
ΕΛΙΕΖΕΡ ΒΙΚΤΩΡΑΣ	7.000	0,26
ΜΑΡΘΑ ΑΝΝΑ	1.000	0,04
ΚΩΝΣΤΑΝΤΟΠΟΥΛΟΥ ΓΕΩΡΓΙΑ	1.500	0,06
ΜΑΚΑΡΙΟΥ ΔΗΜΗΤΡΙΟΣ	500	0,02
ΣΑΡΗΓΙΑΝΝΗΣ ΓΕΩΡΓΙΟΣ	12.000	0,44
ΣΥΝΟΛΟ	2.700.000	100,00

Η μετοχική σύνθεση της εταιρείας UNIKID HELLAS Α.Ε σύμφωνα με την απο 30/06/2004 Αυτόκλητη Εκτακτη Γενική Συνέλευση των μετόχων της έχει ως ακολούθως:

Μετοχική Σύνθεση		
ΜΕΤΟΧΟΙ	ΑΡ.ΜΕΤΟΧΩΝ	ΠΟΣΟΣΤΟ
ΕΥΡΩΚΑΤΑΣΤΗΜΑΤΑ Α.Ε εκπροσωπούμενη απο τον κ. Ρούμπα Θωμά	177.500	59,17%
ΔΙΟΝΑΤΟΣ ΧΑΡΑΛΑΜΠΟΣ	6.000	2,00%
ΧΑΡΑΛΑΜΠΟΠΟΥΛΟΣ Ν.	21.500	7,17%
ΧΑΡΑΛΑΜΠΟΠΟΥΛΟΣ Α.	21.500	7,17%
ΧΑΡΑΛΑΜΠΟΠΟΥΛΟΥ ΜΑΡΙΝΑ.	21.500	7,17%
ΧΑΡΑΛΑΜΠΟΠΟΥΛΟΥ ΑΙΚΑΤΕΡΙΝΗ.	21.500	7,17%
ΣΑΡΗΓΙΑΝΝΗΣ Γ.	10.000	3,31%
ΧΑΡΑΛΑΜΠΟΠΟΥΛΟΣ ΧΑΡ.	8.000	2,67%
ΜΑΚΑΡΟΝΑΣ ΚΩΝ/ΝΟΣ	5.000	1,67%
ΚΑΡΑΔΗΜΑΣ ΙΩΑΝΝΗΣ	4.500	1,50%
RONALD BARKSHIRE	3.000	1,00%
Σύνολο	300.000	100%

Στό διάγραμμα που ακολουθεί παρουσιάζεται η δομή της Νέας Εταιρείας με τις θυγατρικές της, όπως θα διαμορφωθεί μετά την συγχώνευση:



Σημειώνεται ότι τα Διοικητικά Συμβούλια των εταιρειών NTIONIK OFFICE DEPOT Α.Ε και ATCOM Α.Ε στις 19/1/2004 αποφάσισαν να συγχωνευτούν δια απορροφήσεως της πρώτης απο την δεύτερη.

Ως ισολογισμός μετασχηματισμού αποφασίστηκε όπως ληφθεί ο ισολογισμός της 31.1.2004.

Το σχέδιο συμβάσεως συγχώνευσης των ανωτέρω εταιρειών ως κάτωθι

ΣΧΕΔΙΟ ΣΥΜΒΑΣΕΩΣ ΣΥΧΓΩΝΕΥΣΕΩΣ ΔΙ' ΑΠΟΡΡΟΦΗΣΕΩΣ

ΤΗΣ ΑΝΩΝΥΜΗΣ ΕΤΑΙΡΙΑΣ ΜΕ ΤΗΝ ΕΠΩΝΥΜΙΑ

"NTIONIK OFFICE DEPOT Α.Ε. ΕΜΠΟΡΙΑΣ ΧΑΡΤΙΚΩΝ, Η/Υ ΚΑΙ ΑΝΑΛΩΣΙΜΩΝ Η/Υ, ΕΙΔΩΝ ΠΛΗΡΟΦΟΡΙΚΗΣ ΚΑΙ ΠΡΟΧΗΣ ΥΠΗΡΕΣΙΩΝ ΜΗΧΑΝΟΓΡΑΦΗΣΗΣ"

ΑΠΟ ΤΗΝ ΕΤΑΙΡΙΑ ΜΕ ΤΗΝ ΕΠΩΝΥΜΙΑ

"ATCOM Α.Ε. ΕΜΠΟΡΙΑΣ & ΥΠΗΡΕΣΙΩΝ ΔΙΑΔΙΚΤΥΟΥ & ΠΟΛΥΜΕΣΩΝ"
ΒΑΣΕΙ ΤΩΝ ΔΙΑΤΑΞΕΩΝ ΤΩΝ Ν. 2166/1993 ΚΑΙ Κ.Ν. 2190/1920

Οι άνω εταιρίες εκπροσωπούμενες από τα Διοικητικά τους Συμβούλια, ήλθαν σε διαπραγματεύσεις για τη συγχώνευση, με απορρόφηση της πρώτης από τη δεύτερη. Προς τούτο συντάσσουν το παρόν Σχέδιο Σύμβασης Συγχώνευσης

κατά το άρθρο 69 Ν. 2190/1920 "Περί Ανωνύμων Εταιριών", όπως αυτό αντικαταστάθηκε με το άρθρο 10 του Π.Δ. 498/1987 και ισχύει.

Στοιχεία Συγχωνευομένων Εταιριών:

ΑΠΟΡΡΟΦΟΥΣΑ ΕΤΑΙΡΙΑ:

Η Ανώνυμη Εταιρία με την επωνυμία "ATCOM ΑΝΩΝΥΜΗ ΕΤΑΙΡΕΙΑ ΕΜΠΟΡΙΑΣ ΚΑΙ ΥΠΗΡΕΣΙΩΝ ΔΙΑΔΙΚΤΥΟΥ ΚΑΙ ΠΟΛΥΜΕΣΩΝ" και το διακριτικό τίτλο "ATCOM INTERNET & MULTIMEDIA Α.Ε.", που εδρεύει στις Αχαρνές Αττικής (οδός Αριστοτέλους αρ. 95), νομίμως εκπροσωπούμενη από τον κ. Θεοτοκά Κων/νο, δυνάμει του υπ' αριθμ. 40/15-4-2004 πρακτικού του Διοικητικού Συμβουλίου, με Αρ. Μ.Α.Ε. 47647/01/Β/00/712

ΑΠΟΡΡΟΦΟΥΜΕΝΗ ΕΤΑΙΡΙΑ:

Η Ανώνυμη Εταιρία με την επωνυμία "NTIONIK OFFICE DEPOT ΑΝΩΝΥΜΗ ΕΤΑΙΡΕΙΑ ΕΜΠΟΡΙΑΣ ΧΑΡΤΙΚΩΝ, Η/Υ ΚΑΙ ΑΝΑΛΩΣΙΜΩΝ Η/Υ, ΕΙΔΩΝ ΠΛΗΡΟΦΟΡΙΚΗΣ ΚΑΙ ΠΑΡΟΧΗΣ ΥΠΗΡΕΣΙΩΝ ΜΗΧΑΝΟΓΡΑΦΗΣΗΣ" και το διακριτικό τίτλο "OFFICE DEPOT S.A.", που εδρεύει στις Αχαρνές Αττικής (οδός Αριστοτέλους αρ. 95), νομίμως εκπροσωπούμενη από τον κ. Βασίλειο Παππά, δυνάμει του υπ' αριθμ. 46/15-4-2004 πρακτικού του Διοικητικού Συμβουλίου, με Αρ. Μ.Α.Ε. 44658/04/Β/99/137

1. Η συγχώνευση με απορρόφηση της δεύτερης των ως άνω ανωνύμων εταιριών από την πρώτη γίνεται σύμφωνα με τις διατάξεις των άρθρων 69, 70, 72-77 του Ν. 2190/1920, όπως ισχύουν και κατά τις προβλεπόμενες διατάξεις και απαλλαγές των άρθρων 1-5 του Ν. 2166/1993, όπως ισχύουν.

2. Η σχέση ανταλλαγής των μετοχών της απορροφούμενης εταιρίας προς τις μετοχές που θα λάβουν οι μέτοχοι αυτών από την απορροφούσα εταιρία (με μετοχικό κεφάλαιο 450.000 Ευρώ διηρημένο σε 150.000 μετοχές ονομαστικής αξίας 3,00 ευρώ εκάστης) διαμορφώνεται ως ακολούθως:

Το μετοχικό κεφάλαιο της απορροφούσας εταιρίας "ATCOM Α.Ε." θα αυξηθεί κατά το ισόποσο του μετοχικού κεφαλαίου της απορροφούμενης εταιρίας "NTIONIK OFFICE DEPOT Α.Ε.", το οποίο ανέρχεται σε 891.000 Ευρώ, αφού προηγουμένως θα έχει αφαιρεθεί το ποσοστό συμμετοχής της απορροφούμενης εταιρίας "NTIONIK OFFICE DEPOT Α.Ε." από το μετοχικό κεφάλαιο της απορροφούσας "ATCOM Α.Ε.".

Το μετοχικό κεφάλαιο αναλυτικότερα θα διαμορφωθεί ως εξής:

1. Μετοχικό Κεφάλαιο **Απορροφούσας** **450.000 €**
2. Εισφερόμενο Μετοχικό Κεφάλαιο της **Απορροφούμενης** εταιρίας [μειωμένου κατά το ποσό των συμμετοχών της στο μετοχικό κεφάλαιο της απορροφούσας, δηλαδή αφού προηγουμένως αποσβεσθεί λόγω συγχύσεως η εξ Ευρώ 50.400 ονομαστική αξία της συμμετοχής της στο μετοχικό κεφάλαιο της απορροφούσας, η οποία αντιπροσωπεύει ποσοστό 11,20% επί του μετοχικού της κεφαλαίου]

840.600 €

Σύνολο: 1.290.600 €

Κατ' ακολουθία των ανωτέρω το μετοχικό κεφάλαιο της απορροφούσας εταιρίας "ATCOM Α.Ε." θα αυξηθεί κατά το ποσό των Ευρώ οχτακοσίων σαράντα χιλιάδων εξακοσίων (€ 840.600 = 840.600 - 50.400), με την έκδοση διακοσίων ογδόντα χιλιάδων διακοσίων (280.200) μετοχών, ονομαστικής αξίας εκάστης 3,00 ευρώ, οι οποίες θα διανεμηθούν στους μετόχους της, ενώ το ποσό των ευρώ 201.600 (=252.000 - 50.400), το οποίο αφορά τη διαφορά μεταξύ της αξίας κτήσεως της συμμετοχής και της ονομαστικής αξίας της συμμετοχής, θα εμφανισθεί στα βιβλία της απορροφούσας εταιρίας στο λογαριασμό "Διαφορά προκύψασα από το μετασχηματισμό βάσει του Ν. 2166/1993".

Έτσι μετά την ως άνω αύξηση το μετοχικό κεφάλαιο της απορροφούσας εταιρίας "ATCOM A.E." θα ανέλθει συνολικά στο ποσό των Ευρώ ενός εκατομμυρίου διακοσίων ενενήντα χιλιάδων εξακοσίων (€ 1.290.600 = 450.000 + 840.600) διαιρούμενο σε τετρακόσιες τριάντα χιλιάδες διακόσιες μετοχές (430.200), ονομαστικής αξίας εκάστης 3,00 ευρώ.

Η σχέση συμμετοχής των μετόχων των συγχωνευόμενων εταιριών στο διαμορφούμενο ως άνω μετοχικό κεφάλαιο, ορίζεται σε συμμετοχή 2/3 για τους μετόχους της απορροφούσας εταιρίας "ATCOM A.E." και 1/3 για τους μετόχους της απορροφούμενης εταιρίας "NTIONIK OFFICE DEPOT A.E.", όπως αυτή καθορίστηκε από τα Διοικητικά Συμβούλια αυτών, κατ' εφαρμογή της παρ. 4 του άρθρου 2 του Ν. 2166/1993, αφού ελήφθη υπόψη η λογιστική καθαρή θέση της απορροφούσας εταιρίας "ATCOM A.E." που προέκυψε από τη λογιστική κατάσταση καθώς και η καθαρή λογιστική θέση της απορροφούμενης εταιρίας "NTIONIK OFFICE DEPOT" που προέκυψε από τον συνταχθέντα Ισολογισμό μετασχηματισμού της 31/1/2004.

Σε συνέχεια των ανωτέρω η σχέση ανταλλαγής των μετοχών διαμορφώνεται ως εξής:

α) Οι μέτοχοι της απορροφούσας εταιρίας "ATCOM A.E." θα ανταλλάξουν μία (1) παλαιά μετοχή με 1,912 νέες μετοχές που θα εκδοθούν μετά τη συγχώνευση, το οποίο υπολογίζεται ως εξής:

$$\frac{\text{Μετοχές που δικαιούνται οι Μέτοχοι}}{\text{Μετοχές που κατέχουν οι Μέτοχοι}} = \frac{286.800 (= 2/3 \times 430.200)}{150.000} = \mathbf{1,912}$$

β) Οι μέτοχοι της απορροφούμενης εταιρίας "NTIONIK OFFICE DEPOT A.E." θα ανταλλάξουν μία (1) παλαιά μετοχή με 0,159333 νέες μετοχές που θα εκδοθούν μετά τη συγχώνευση, το οποίο υπολογίζεται ως εξής:

$$\frac{\text{Μετοχές που δικαιούνται οι Μέτοχοι}}{\text{Μετοχές που κατέχουν οι Μέτοχοι}} = \frac{143.400 (= 1/3 \times 430.200)}{900.000} = \mathbf{0,15933}$$

3. Η συγχώνευση τελειούται από την καταχώρηση στο Μητρώο Ανωνύμων Εταιρειών της εγκριτικής απόφασης της αρμόδιας αρχής για τη συγχώνευση των παραπάνω εταιριών. Οι αποφάσεις των συγχωνευομένων εταιριών μαζί με την οριστική Σύμβαση Συγχωνεύσεως, η οποία θα περιληφθεί με τον τύπο του συμβολαιογραφικού εγγράφου, καθώς και η εγκριτική απόφαση της συγχώνευσης υποβάλλονται στις διατυπώσεις δημοσιότητας του άρθρου 7β του Κ.Ν. 2190/1920 για κάθε μία από τις συγχωνευόμενες εταιρίες.

4. Με την ολοκλήρωση της συγχωνεύσεως αυτής η εταιρία "ATCOM A.E. ΕΜΠΟΡΙΑΣ & ΥΠΗΡΕΣΙΩΝ ΔΙΑΔΙΚΤΥΟΥ & ΠΟΛΥΜΕΣΩΝ" υποκαθίσταται αυτοδίκαια και χωρίς άλλη διατύπωση, σύμφωνα με το Νόμο, σε όλα τα δικαιώματα, υποχρεώσεις και έννομες σχέσεις της απορροφούμενης εταιρίας και η μεταβίβαση αυτή εξομοιώνεται με καθολική διαδοχή, οι δε δίκες της απορροφούμενης εταιρίας θα συνεχίζονται από την απορροφούσα, χωρίς καμία άλλη διατύπωση μη επερχομένης βίαιης διακοπής αυτών με τη συγχώνευση.

Η απορροφούμενη εταιρία παύει να υπάρχει, χωρίς να είναι απαραίτητη η εκκαθάρισή της, οι δε μετοχές της δεν παρέχουν κανένα άλλο δικαίωμα στους κατόχους τους παρά μόνον το δικαίωμα ανταλλαγής τους με μετοχές που θα εκδώσει η απορροφούσα εταιρία.

5. Οι νέες μετοχές που θα εκδώσει η απορροφούσα εταιρία, λόγω της αύξησης του Μετοχικού της Κεφαλαίου, θα είναι κοινές Ανώνυμες και θα παραδοθούν στους μετόχους της απορροφούμενης εταιρίας βάσει της σχέσης ανταλλαγής, όπως αυτή καθορίστηκε ανωτέρω, με την προσκόμιση από αυτούς

των παλαιών μετοχών, οι οποίες θα ακυρωθούν, αφού συνταχθεί ειδικό πρακτικό ακύρωσης από το Διοικητικό Συμβούλιο της απορροφούσας εταιρίας.

6. Από την ημερομηνία ολοκλήρωσης της συγχώνευσης, ήτοι της δημοσιεύσεώς της στο Μ.Α.Ε., οι μετοχές που θα παραδοθούν στους μετόχους της απορροφούμενης εταιρίας, θα παρέχουν το δικαίωμα συμμετοχής στα κέρδη της απορροφούσας εταιρίας σε κάθε οικονομική χρήση περιλαμβανομένης και της χρήσεως του έτους 2004.

7. Από την επομένη ημέρα του Ισολογισμού, βάσει του οποίου προσδιορίσθηκε η καθαρή περιουσία των συγχωνευομένων εταιριών, ήτοι από 1^η Φεβρουαρίου 2004 και εφεξής οι πράξεις της απορροφούμενης εταιρίας θεωρούνται ότι γίνονται για λογαριασμό της απορροφούσας εταιρίας, τα δε οικονομικά αποτελέσματα της απορροφούμενης εταιρίας, που θα προκύψουν από την ημερομηνία αυτή μέχρι ολοκλήρωσεως της συγχωνεύσεως θα θεωρούνται ως αποτελέσματα της απορροφούσας εταιρίας κατά τα προβλεπόμενα στα άρθρα 74 και 75 του Κ.Ν. 2190/1920, σε συνδυασμό και με το άρθρο 2 παρ. 6 του Ν. 2166/1993.

8. Δεν υπάρχουν μέτοχοι της απορροφούμενης εταιρίας που να έχουν ειδικά δικαιώματα σε αυτήν, ούτε κάτοχοι άλλων τίτλων, πλην μετοχών.

9. Ιδιαίτερα πλεονεκτήματα στα μέλη των Διοικητικών Συμβουλίων και τους Τακτικούς Ελεγκτές των συγχωνευομένων εταιριών, δεν προβλέπονται από τα Καταστατικά αυτών, ούτε από αποφάσεις των Γενικών αυτών Συνελεύσεων, ούτε παρέχονται τέτοια εκ της συγχωνεύσεως αυτής.

10. Η συμφωνία αυτή τελεί υπό την αίρεση της έγκρισης της συγχώνευσης από τις Γενικές Συνελεύσεις των συγχωνευομένων Εταιριών και θα υπαχθεί στις διατάξεις του Ν. 2166/1993, κατ' εφαρμογήν των διατάξεων του οποίου, σε συνδυασμό με τις περί συγχωνεύσεως Ανωνύμων Εταιριών διατάξεις του Κ.Ν. 2190/1920, θα πραγματοποιηθεί η συγχώνευση.

Όλοι οι όροι του παρόντος Σχεδίου Συμβάσεως Συγχωνεύσεως συμφωνήθηκαν από τα συμβαλλόμενα μέρη, σύμφωνα με τις ειδικές αποφάσεις των Διοικητικών Συμβουλίων των συμβαλλομένων εταιριών.

Προς πίστωση των ανωτέρω συνετάγη το παρόν Σχέδιο Συμβάσεως Συγχωνεύσεως με απορρόφηση της εταιρίας "NTIONIK OFFICE DEPOT A.E. ΕΜΠΟΡΙΑΣ ΧΑΡΤΙΚΩΝ, Η/Υ ΚΑΙ ΑΝΑΛΩΣΙΜΩΝ Η/Υ, ΕΙΔΩΝ ΠΛΗΡΟΦΟΡΙΚΗΣ ΚΑΙ ΠΑΡΟΧΗΣ ΥΠΗΡΕΣΙΩΝ ΜΗΧΑΝΟΓΡΑΦΗΣΗΣ" (**απορροφούμενη**) από την εταιρία "ATCOM A.E. ΕΜΠΟΡΙΑΣ & ΥΠΗΡΕΣΙΩΝ ΔΙΑΔΙΚΤΥΟΥ & ΠΟΛΥΜΕΣΩΝ" (**απορροφούσα**) και υπογράφεται νομίμως από τους κατά νόμον εκπροσώπους των συμβαλλομένων εταιριών.

Την 1.11.2004 καταχωρήθηκε στο Μητρώο Ανωνύμων Εταιρειών της Νομαρχίας Αθηνών (Ανατολικός τομέας) η υπ αριθμ. ΕΜ 6201/04.απόφαση με την οποία εγκρίθηκε η συγχώνευση των ανωτέρω εταιρειών.

Στον πίνακα που ακολουθεί παρουσιάζονται τα συνενωμένα pro forma αποτελέσματα σε επίπεδο μητρικό για την χρήση 1.1.2004-31.1.2004 των εταιριών NTIONIK A.E, ΕΥΡΩΚΑΤΑΣΤΗΜΑΤΑ A.E και UNIKID HELLAS A.E

Αποτελέσματα Χρήσης (pro forma)	1.1.2004-31.1.2004
	(σε €)
Σύνολο Κύκλου Εργασιών	2.225.025,16
Μείον: Κόστος Πωλήσεων	1.784.658,38
Μικτό Κέρδος	440.366,78
(% του κύκλου εργασιών)	19,79%
Λοιπά Εσοδα Εκμετάλλευσης	13.290,27
Σύνολο	453.657,05
(% του κύκλου εργασιών)	20,39%
Εξοδα Διοίκησης	89.258,76
(% του κύκλου εργασιών)	4,01%
Εξοδα Διάθεσης	188.666,16
(% του κύκλου εργασιών)	8,48%
Συνολο Εξόδων	277.924,92
(% του κύκλου εργασιών)	12,49%
Λειτουργικό Αποτέλεσμα	175.732,13
(% του κύκλου εργασιών)	7,90%
Πλέον Εσοδα Συμμετοχών	0,00
Πλέον Εσοδα Χρεογράφων	0,00
Πλέον Κέρδη/Ζημιές πωλήσεων Συμμετοχών & Χρεογράφων	0,00
Μείον Προβλέψεις υποτιμήσεως χρεογράφων	0,00
Μείον Εξοδα & Ζημιές χρεογράφων	0,00
Πλέον Εκτακτα και ανόργανα έσοδα	4.631,60
Μείον Εκτακτα και ανόργανα έξοδα	5.647,38
Κέρδη προ φόρων, Τокων & αποσβέσεων	174.716,35
Πλέον Πιστωτικοί Τόκοι	84,83
Μείον Χρεωστικοί Τόκοι	53.753,50
Κέρδη προ αποσβέσεων & φόρων χρήσης	121.047,68
Μείον Αποσβέσεις (συνολικές)	37.143,86
Κέρδη προ φόρων χρήσης	83.903,82
Μείον Φόροι χρήσης και λοιποί φόροι	0,00
Μείον Αμοιβές Δ.Σ	0,00
Κέρδη μετά απο φόρους χρήσης και αμοιβες Δ.Σ	83.903,82

Κατανομή Αποσβέσεων (χιλ.€)	
Έξοδα Διοίκησης	15.499,38
Έξοδα Διάθεσης	21.644,48
Σύνολο	37.143,86

Πίνακας Αναμόρφωσης Pro- Forma Αποτελεσμάτων	
Κέρδη προ Φόρων	83.903,82
μείον:Μη διενεργηθείσες προβλέψεις για αποζημίωση προσωπικού	0,00
μείον:Μη διενεργηθείσες προβλέψεις υποτιμήσεως συμμετοχών	0,00
Αναμορφωμένα Κέρδη προ φόρων	83.903,82
μείον: Φόροι χρήσης και λοιποί φόροι	0,00

μείον: Αμοιβές Δ.Σ.	0,00
Αναμορφώμενα Κέρδη μετά από Φόρους Χρήσης και Αμοιβές Δ.Σ.	83.903,82
μείον: Φόροι φορολογικού ελέγχου προηγ. Χρήσεων	0,00
Αναμορφώμενα Κέρδη μετά από Φόρους, Αμοιβές Δ.Σ. και φόρους φορολογικού ελέγχου προηγ. χρήσεων	83.903,82

Στον πίνακα που ακολουθεί παρουσιάζονται τα συνενωμένα pro forma στοιχεία ισολογισμού σε επίπεδο μητρικό για την χρήση 1.1.2004-31.1.2004 των εταιρειών ΝΤΙΟΝΙΚ Α.Ε, ΕΥΡΩΚΑΤΑΣΤΗΜΑΤΑ Α.Ε και UNIKID HELLAS Α.Ε

Στοιχεία PRO-FORMA Λογιστικής Κατάστασης	1.1.2004-31.1.2004
ΕΝΕΡΓΗΤΙΚΟ	(σε €)
Έξοδα Εγκατάστασης	1.505.776,47
Μείον: Συσσωρευμένες Αποσβέσεις	1.158.302,00
Αναπόσβεστα Έξοδα Εγκατάστασης	347.474,47
Ασώματες Ακινήτοποιήσεις	150.377,26
Αποσβέσεις	80.759,10
Αναπόσβεστες Ασώματες Ακινήτοποιήσεις	69.618,16
Ενσώματες Ακινήτοποιήσεις	2.925.438,17
Αποσβέσεις	890.217,50
Αναπόσβεστες Ενσώματες Ακινήτοποιήσεις	2.035.220,67
Συμμετοχές & Λοιπές Μακροπρόθεσμες Απαιτήσεις	2.060.318,45
Σύνολο Πάγιου Ενεργητικού	4.165.157,28
Αποθέματα	8.232.258,08
Πελάτες	7.523.165,33
Βραχυπρόθεσμες απαιτήσεις κατά συνδεδεμένων	0,00
Επισφαλείς -Επίδικοι Πέλατες	0,00
Λοιπές Απαιτήσεις	21.594.905,03
Διαθέσιμα	338.062,90
Σύνολο Κυκλοφορούντος Ενεργητικού	37.688.391,34
Μεταβατικοί Λογαριασμοί Ενεργητικού	222.594,31
ΣΥΝΟΛΟ ΕΝΕΡΓΗΤΙΚΟΥ	42.423.617,40
Λογαριασμοί Τάξεως	1.402.736,44
ΠΑΘΗΤΙΚΟ	
Μετοχικό Κεφάλαιο	5.436.700,20
Διαφορά από έκδοση μετοχών υπέρ το άρτιο	4.555.310,37
Διαφορές Αναπροσαρμογής- Επιχορηγήσεις Επενδύσεων	2.362,80
Αποθεματικά	639.054,57
Αποτελέσματα εις Νέον	1.349.752,95
Ποσά προοριζόμενα για αύξηση κεφαλαίου	176.082,18
Σύνολο Ιδίων Κεφαλαίων	12.159.263,07
Καθαρά ενοποιημένα αποτελέσματα (κέρδη)	83.452,21
Προβλέψεις για κινδύνους & Έξοδα	81.845,54
Σύνολο Μακροπρόθεσμων Υποχρεώσεων	0,00
Σύνολο Βραχυπρόθεσμων Υποχρεώσεων	30.097.433,21
Μεταβατικοί Λογαριασμοί Παθητικού	1.623,37
ΣΥΝΟΛΟ ΠΑΘΗΤΙΚΟΥ	42.423.617,40
Λογαριασμοί Τάξεως	1.402.736,44

Πίνακας Αναμόρφωσης pro-forma ιδίων κεφαλαίων	1.1.2004-31.1.2004
	(σε €)
ΙΔΙΑ ΚΕΦΑΛΑΙΑ	12.159.263,07
Μείον Μη διενεργηθείσες προβλέψεις υποτιμήσεων	1.237.000,00
Μείον Πρόβλεψη για αποζημίωση προσωπικού	86.000,00
Μείον Πρόβλεψη για επισφαλείς απαιτήσεις	243.000,00
Αναμορφωμένα ίδια κεφάλαια	10.593.263,07

ΣΗΜΕΙΩΣΕΙΣ:

1. Με αποφάσεις των Δ.Σ της 19/1/2004 και ισολογισμούς μετασχηματισμού 31/1/2004, οι εταιρείες ΝΤΙΟΝΙΚ Α.Ε, ΕΥΡΩΚΑΤΑΣΤΗΜΑΤΑ Α.Ε και UNIKID Α.Ε πρόκειται να συγχωνευθούν, με απορρόφηση των δύο θυγατρικών από την μητρική ΝΤΙΟΝΙΚ ΑΕ, σύμφωνα με τις διατάξεις του Ν.2166/1993. Η proforma ενοποιημένη Λογιστική Κατάσταση των τριών εταιρειών, συντάχθηκε για τους σκοπούς της συγχώνευσης.

2) Δεν υπάρχουν εμπράγματα βάρη στα ακίνητα των ενοποιούμενων εταιρειών.

3) Οι επίδικες ή υπό διαιτησία υποθέσεις καθώς και αποφάσεις δικαστικών ή διαιτητικών οργάνων που βρίσκονται σε εξέλιξη δεν αναμένεται να έχουν σημαντική επίπτωση στην οικονομική κατάσταση και λειτουργία των ενοποιούμενων εταιρειών.

4) Η διαφορά ποσού € 450,61 μεταξύ του κονδυλίου "Καθαρά ενοποιημένα αποτελέσματα περιόδου προ φόρων" στο Παθητικό και του κονδυλίου "Συνολικά καθαρά αποτελέσματα προ φόρων" στην Κατάσταση Λογαριασμού Αποτελεσμάτων, αφορά τα αποτελέσματα της περιόδου 1/1-31/1/2004 των εταιρειών ΕΥΡΩΚΑΤΑΣΤΗΜΑΤΑ Α.Ε και UNIKID Α.Ε τα οποία έχουν μεταφερθεί στο υπόλοιπο κερδών εις νέο.

ΠΙΣΤΟΠΟΙΗΤΙΚΟ ΟΡΚΩΤΟΥ ΕΛΕΓΚΤΟΥ

Ελέγξαμε, κατά τις διατάξεις του άρθρου 108 του Κ.Ν. 2190/1920 «Περί Ανωνύμων Εταιρειών» την ανωτέρω ενοποιημένη pro- forma λογιστική κατάσταση, της Ανώνυμης Εταιρείας " ΝΤΙΟΝΙΚ Α.Ε. ΕΜΠΟΡΙΑΣ Η/Υ, ΛΟΓΙΣΜΙΚΟΥ & ΠΑΡΟΧΗΣ ΥΠΗΡΕΣΙΩΝ ΜΗΧΑΝΟΓΡΑΦΗΣΗΣ" που απαρτίζουν οι υπό συγχώνευση εταιρείες "ΝΤΙΟΝΙΚ Α.Ε.", "ΕΥΡΩΚΑΤΑΣΤΗΜΑΤΑ Α.Ε" και "UNIKID Α.Ε" για τη περίοδο που έληξε την 31η Ιανουαρίου 2004. Εφαρμόσαμε τις διαδικασίες που κρίναμε κατάλληλες για το σκοπό του ελέγχου μας, οι οποίες είναι σύμφωνες με τις αρχές και κανόνες ελεγκτικής που ακολουθεί το Σώμα Ορκωτών Ελεγκτών Λογιστών. Από τον έλεγχό μας, προέκυψαν τα εξής: 1) Στο λογαριασμό του Πάγιου Ενεργητικού Γ-III "Συμμετοχές και άλλες μακροπρόθεσμες χρηματοοικονομικές απαιτήσεις" περιλαμβάνεται η αξία συμμετοχών της εταιρείας, σε μια εταιρεία περιορισμένης ευθύνης η οποία βρίσκεται σε αδράνεια, καθώς και σε 4 ανώνυμες εταιρείες οι οποίες αποτιμήθηκαν στην αξία κτήσεώς τους και οι 3 από αυτές ελέγχονται από Ορκωτούς Ελεγκτές Λογιστές. Εάν η αποτίμηση τους γινόταν σύμφωνα με τις διατάξεις του Κ.Ν.2190/1920, (άρθρο 43, παρ.6), τότε η αξία με την οποία θα εμφανίζονταν στον ισολογισμό, θα ήταν μικρότερη κατά το ποσό των € 1.237.000,00 με συνέπεια η ενοποιημένη καθαρή θέση της εταιρείας και τα αποτελέσματα προηγούμενων χρήσεων να είναι ισόποσα μειωμένα. 2) Οι υπό συγχώνευση εταιρείες, εκτός της εταιρείας "ΕΥΡΩΚΑΤΑΣΤΗΜΑΤΑ Α.Ε.", βασιζόμενες στην υπ'αρ. 205 γνωμοδότηση της ολομέλειας των Νομικών Συμβούλων Διοικήσεως και στη φορολογική νομοθεσία, δεν έχουν σχηματίσει πρόβλεψη για την αποζημίωση του προσωπικού τους, λόγω εξόδου του από την υπηρεσία, για συνταξιοδότηση. Αν υπολογιζόταν η πρόβλεψη ανεξάρτητα από το χρόνο θεμελίωσης δικαιώματος για συνταξιοδότηση, όπως προβλέπουν οι διατάξεις

του άρθρου 42ε του Κ.Ν. 2190/1920, τότε το σωρευμένο ύψος της στις 31.1.2004 θα ήταν € 86.000,00 περίπου, η οποία θα έπρεπε να επιβαρύνει τα αποτελέσματα προηγούμενων χρήσεων στο σύνολο της. 3) Μεταξύ των απαιτήσεων των υπό συγχώνευση εταιρειών, περιλαμβάνονται επισφαλείς και καθυστερημένες απαιτήσεις ως εξής : α) Ακίνητα υπόλοιπα πελατών, συνολικού ποσού € 97.000,00 β) Γραμμάτια και Επιταγές σε καθυστέρηση, συνολικού ποσού € 226.000,00, γ) Ακίνητα-καθυστερημένα χρεωστικά υπόλοιπα Χρεωστών Διαφόρων, συνολικού ποσού € 14.960,00. Για όλες τις παραπάνω επισφαλείς και καθυστερημένες απαιτήσεις, οι εταιρείες του ομίλου έχουν σχηματίσει πρόβλεψη εις βάρος των αποτελεσμάτων τους, για κάλυψη των ζημιών που θα υποστούν από τη μη είσπραξη τους, ποσού € 43.062,00. Κατά την γνώμη μας θα έπρεπε να έχει σχηματιστεί επιπλέον πρόβλεψη ποσού € 243.000,00 η οποία θα έπρεπε να επιβαρύνει στο σύνολο της τα αποτελέσματα προηγούμενων χρήσεων. 4) Οι φορολογικές υποχρεώσεις των υπό συγχώνευση εταιρειών δεν είναι οριστικές, επειδή ο φορολογικός έλεγχος για τις ανέλεγκτες χρήσεις, δεν είχε ολοκληρωθεί μέχρι την ημερομηνία του ελέγχου μας.

Κατά τη γνώμη μας, η ανωτέρω ενοποιημένη pro-forma λογιστική κατάσταση των υπό συγχώνευση εταιρειών "NTIONIK A.E", "ΕΥΡΩΚΑΤΑΣΤΗΜΑΤΑ A.E" και "UNIKID A.E" απεικονίζει, αφού ληφθούν υπόψη οι παραπάνω παρατηρήσεις μας, καθώς και οι σημειώσεις της εταιρείας, κάτω από τον ισολογισμό, την ενοποιημένη περιουσιακή διάρθρωση και τη χρηματοοικονομική θέση της εταιρείας κατά την 31 Ιανουαρίου 2004 καθώς και τα ενοποιημένα αποτελέσματα της περιόδου που έληξε αυτή την ημερομηνία, βάσει των σχετικών διατάξεων που ισχύουν και λογιστικών αρχών και μεθόδων που εφαρμόζουν οι υπό συγχώνευση εταιρείες και οι οποίες έχουν γίνει γενικά παραδεκτές.

**Το ανωτέρω πιστοποιητικό υπογράφεται από τον
Ορκωτό Ελεγκτή κ. Κωνσταντίνου Σωτήριο
Α.Μ Σ.Ο.Ε.Λ 13671**

**Grant Thornton
Ορκωτοί Ελεγκτές Λογιστές
Σύμβουλοι Επιχειρήσεων**

Στον πίνακα που ακολουθεί παρουσιάζονται τα συνενωμένα pro forma αποτελέσματα σε επίπεδο ενοποιημένο για την χρήση 2003 των εταιρειών νέα NTIONIK A.E (ΕΥΡΩΚΑΤΑΣΤΗΜΑΤΑ A.E και UNIKID HELLAS A.E), ΑΦΟΙ ΔΗΜΗΤΡΟΠΟΥΛΟΙ ,ATCOM A.E και ΠΡΟΤΥΠΟ ΚΕΝΤΡΟ ΔΙΑΝΟΜΩΝ A.E

Αποτελέσματα Χρήσης (pro forma)	31.12.2003 (σε €)
Σύνολο Κύκλου Εργασιών	50.647.536,94
Μείον: Κόστος Πωλήσεων	40.903.933,22
Μικτό Κέρδος	9.743.603,72
(% του κύκλου εργασιών)	19,24%
Λοιπά Εσοδα Εκμετάλλευσης	126.514,57
Σύνολο	9.870.118,29
(% του κύκλου εργασιών)	19,49%
Εξοδα Διοίκησης	2.332.558,40
(% του κύκλου εργασιών)	4,61%
Εξοδα Διάθεσης	3.994.769,69
(% του κύκλου εργασιών)	7,89%
Συνολο Εξόδων	6.327.328,09

(% του κύκλου εργασιών)	12,49%
Λειτουργικό Αποτέλεσμα	3.542.790,20
(% του κύκλου εργασιών)	6,99%
Πλέον Εσοδα Συμμετοχών	0,00
Πλέον Εσοδα Χρεογράφων	0,00
Πλέον Κέρδη/Ζημιές πωλήσεων Συμμετοχών & Χρεογράφων	23.869,71
Μείον Προβλέψεις υποτιμήσεως χρεογράφων	0,00
Μείον Εξοδα & Ζημιές χρεογράφων	0,00
Πλέον Εκτακτα και ανόργανα έσοδα	229.589,40
Μείον Εκτακτα και ανόργανα έξοδα	258.398,63
Κέρδη προ φόρων, Τокων & αποσβέσεων	3.537.850,68
Πλέον Πιστωτικοί Τόκοι	176.810,57
Μείον Χρεωστικοί Τόκοι	1.018.329,52
Κέρδη προ αποσβέσεων & φόρων χρήσης	2.696.331,73
Μείον Αποσβέσεις (συνολικές)	
Κέρδη προ φόρων χρήσης	2.696.331,73
Μείον Αναλογία μειοψηφίας στα προ φόρων	583.945,64
ΚΑΘΑΡΑ ΕΝΟΠΟΙΗΜΕΝΑ ΑΠΟΤΕΛΕΣΜΑΤΑ	2.112.386,09
Μείον φόροι χρήσης και λοιποί φόροι	910.605,44
Μείον Διαφορές φορολογικού ελέγχου	334.361,00
Πλέον Αναλογία μειοψηφίας στους φόρους	246.250,44
ΚΑΘΑΡΑ ΑΠΟΤΕΛΕΣΜΑΤΑ ΟΜΙΛΟΥ	1.113.670,09

Κατανομή Αποσβέσεων (χιλ.€)	
Κόστος Πωληθέντων	0,00
Έξοδα Διοίκησης	278.153,97
Έξοδα Διάθεσης	324.199,04
Έξοδα Ερευνών & Ανάπτυξης	0,00
Μή Ενσωματωμένες στο Λειτουργικό Κόστος	0,00
Σύνολο	602.353,01

Πίνακας Αναμόρφωσης Pro- Forma Αποτελεσμάτων	
Κέρδη προ Φόρων και μετά αναλογία	2.112.386,09
μείον: Μη διενεργηθείσες προβλέψεις για αποζημίωση προσωπικού	30.850,00
μείον: Μη διενεργηθείσες προβλέψεις υποτιμήσεως συμμετοχών	314.322,00
μείον: Προβλέψεις για επισφαλείς απαιτήσεις	41.720,00
μείον: Μη διενεργηθείσες αποσβέσεις	40.640,00
Αναμορφωμένα Κέρδη προ φόρων	1.684.854,09
μείον: Φόροι χρήσης και λοιποί φόροι	910.605,44
μείον: Αμοιβές Δ.Σ.	0,00
Αναμορφωμένα Κέρδη μετά από Φόρους.	774.248,65
μείον: Φόροι φορολογικού ελέγχου προηγ. Χρήσεων	334.361,00
Αναμορφωμένα Κέρδη μετά από Φόρους, Αμοιβές Δ.Σ. και φόρους φορολογικού ελέγχου προηγ. χρήσεων	439.887,65

Στον πίνακα που ακολουθεί παρουσιάζονται τα συνενωμένα pro forma στοιχεία ισολογισμού σε επίπεδο ενοποιημένο για την χρήση 2003 των εταιρειών νέα ΝΤΙΟΝΙΚ Α.Ε (ΕΥΡΩΚΑΤΑΣΤΗΜΑΤΑ Α.Ε και UNIKID HELLAS Α.Ε), ΑΦΟΙ ΔΗΜΗΤΡΟΠΟΥΛΟΙ ,ΑΤCOM Α.Ε και ΠΡΟΤΥΠΟ ΚΕΝΤΡΟ ΔΙΑΝΟΜΩΝ Α.Ε

Στοιχεία PRO-FORMA Λογιστικής Κατάστασης	31.12.2003
ΕΝΕΡΓΗΤΙΚΟ	(σε €)
Έξοδα Εγκατάστασης	1.550.254,22
Μείον: Συσσωρευμένες Αποσβέσεις	1.169.486,63
Αναπόσβεστα Έξοδα Εγκατάστασης	380.767,59
Ασώματες Ακίνητοποιήσεις	240.081,36
Αποσβέσεις	78.252,81
Αναπόσβεστες Ασώματες Ακίνητοποιήσεις	161.828,55
Ενσώματες Ακίνητοποιήσεις	3.929.923,32
Αποσβέσεις	1.161.969,66
Αναπόσβεστες Ενσώματες Ακίνητοποιήσεις	2.767.953,66
Συμμετοχές & Λοιπές Μακροπρόθεσμες Απαιτήσεις	744.640,18
Σύνολο Πάγιου Ενεργητικού	3.674.422,39
Αποθέματα	9.850.721,36
Πελάτες -Γραμμάτια & Επιταγές Εισπρακτέες	7.885.530,96
Χρέωστες Διάφοροι	24.384.254,24
Διαθέσιμα	615.147,82
Σύνολο Κυκλοφορούντος Ενεργητικού	42.735.654,38
Μεταβατικοί Λογαριασμοί Ενεργητικού	181.563,40
ΣΥΝΟΛΟ ΕΝΕΡΓΗΤΙΚΟΥ	46.972.407,76
Λογαριασμοί Τάξεως	650.212,12
ΠΑΘΗΤΙΚΟ	
Μετοχικό Κεφάλαιο	5.436.700,20
Διαφορά από έκδοση μετοχών υπέρ το άρτιο	4.555.310,37
Διαφορές Αναπροσαρμογής- Επιχορηγήσεις Επενδύσεων	2.362,80
Αποθεματικά	666.601,01
Αποτελέσματα εις Νέον	1.542.451,36
Ποσά προοριζόμενα για ΑΜΚ	176.082,18
Διαφορά Ενοποίησης	-813.870,37
Αναλογία δικαιωμάτων μειοψηφίας	724.328,72
Σύνολο Ιδίων Κεφαλαίων	12.289.966,27
Προβλέψεις για Κινδύνους & Έξοδα	96.100,87
Σύνολο Μακροπρόθεσμων Υποχρεώσεων	0,00
Προμηθευτές - Γραμμάτια & Επιταγές Πληρωτέες	10.052.128,30
Λοιπές βραχυπρόθεσμες υποχρεώσεις	24.534.212,32
Σύνολο Βραχυπρόθεσμων Υποχρεώσεων	34.586.340,62
Σύνολο Υποχρεώσεων	34.586.340,62
Μεταβατικοί Λογαριασμοί Παθητικού	0,00
ΣΥΝΟΛΟ ΠΑΘΗΤΙΚΟΥ	46.972.407,76
Λογαριασμοί Τάξεως	650.212,12

Πίνακας Αναμόρφωσης pro-forma ιδίων κεφαλαίων	31.12.2003
	(σε €)
ΙΔΙΑ ΚΕΦΑΛΑΙΑ	12.289.966,27
Μείον Μη διενεργηθείσες προβλέψεις υποτιμήσεων	448.590,00
Μείον Πρόβλεψη για αποζημίωση προσωπικού	116.150,00
Μείον Πρόβλεψη για επισφαλείς απαιτήσεις	264.720,000
Μείον Μη διενεργηθείσες αποσβέσεις	107.614,01
Αναμορφωμένα ίδια κεφάλαια	11.352.892,26

Σημειώσεις:

1) Με αποφάσεις των Δ.Σ της 19.1.2004 και ισολογισμούς μετασχηματισμού 31.1.2004, οι εταιρείες NTIONIK A.E., ΕΥΡΩΚΑΤΑΣΤΗΜΑΤΑ A.E., UNIKID A.E., πρόκειται να συγχωνευθούν, σύμφωνα με τις διατάξεις του Ν.2166/1993. Συνεπώς οι ανωτέρω τρεις εταιρείες εμφανίζονται στον pro-forma ενοποιημένο ισολογισμό ως να ήταν μία εταιρεία, για τους σκοπούς της συγχώνευσης.

2) Ο παραπάνω pro-forma ενοποιημένος ισολογισμός της 31/12/2003, περιλαμβάνει εκτός από τον ισολογισμό της μητρικής εταιρείας NTIONIK A.E., (όπως αυτός θα διαμορφωθεί μετά την συγχώνευση των παραπάνω εταιρειών της υπ' αριθμ.1 σημείωσης της εταιρείας) και τους ισολογισμούς των θυγατρικών εταιρειών :

α) "ΠΡΟΤΥΠΟ ΚΕΝΤΡΟ ΔΙΑΝΟΜΩΝ A.E.", β) "ΑΦΟΙ ΔΗΜΗΤΡΟΠΟΥΛΟΙ A.E.", γ) "ATCOM A.E." ενώ στην προηγούμενη χρήση δεν είχαν περιληφθεί οι εταιρείες "UNIKID A.E." και "ATCOM A.E.".

2) Δεν υπάρχουν εμπράγματα βάρη στα ακίνητα των ενοποιούμενων εταιρειών.

3) Μέσος όρος απασχολούμενου προσωπικού εταιρειών του ομίλου : 182 άτομα.

4) Οι επίδικες ή υπό διαιτησία υποθέσεις καθώς και αποφάσεις δικαστικών ή διαιτητικών οργάνων που βρίσκονται σε εξέλιξη δεν αναμένεται να έχουν σημαντική επίπτωση στην οικονομική κατάσταση και λειτουργία των εταιρειών του ομίλου.

5) Το Μετοχικό Κεφάλαιο της μητρικής εταιρείας αυξήθηκε στη κλειόμενη χρήση ως εξής : α) Με την από 15.05.2002 απόφαση της Γενικής Συνέλευσης των μετόχων και της από 18.12.2003 πιστοποίησης του Διοικητικού Συμβουλίου, το μετοχικό κεφάλαιο της μητρικής εταιρείας αυξήθηκε κατά το ποσό των € 103.200,00, με καταβολή μετρητών και έκδοση 344.000 νέων ονομαστικών μετοχών ονομαστικής αξίας € 0,30 η κάθε μία.

7) Ο ενοποιημένος κύκλος εργασιών € 50.647.536,94 της χρήσης 2003 περιλαμβάνεται στους ακόλουθους κλάδους οικονομικής δραστηριότητας του ΣΤΑΚΟΔ - 03 : ΚΩΔ. 514.9 "Χονδρικό εμπόριο συσκευών οικιακής χρήσεως και άλλων ειδών" € 19.105.230,27, ΚΩΔ. 518.4 "Χονδρικό εμπόριο ηλεκτρονικών υπολογιστών, περιφερειακού εξοπλισμού, υπολογιστών και λογισμικού" € 18.438.683,00, ΚΩΔ. 722.9 "Άλλη παροχή συμβουλών σε θέματα λογισμικού και προμήθεια λογισμικού" € 1.375.446,87, ΚΩΔ. 514.3 «Χονδρικό εμπόριο ηλεκτρικών οικιακών συσκευών, ραδιοφωνικών και τηλεοπτικών συσκευών» € 978.512,80, ΚΩΔ. 504.0 " Εμπόριο, συντήρηση και επισκευή μοτοσυκλετών και συναφών ανταλλακτικών και εξαρτημάτων" € 2.379.368,00, ΚΩΔ. 515.1 " Χονδρικό εμπόριο στερεών, υγρών και αερίων καυσίμων και συναφών προϊόντων" € 594.842,00 και ΚΩΔ. 513.3 " Χονδρικό εμπόριο γαλακτονομικών προϊόντων, αυγών και βρώσιμων ελαίων και λιπών" € 7.775.454,00.

8) Η τελευταία αναπροσαρμογή των ακινήτων της μητρικής έγινε στις 31.12.2000 σύμφωνα με τις διατάξεις του Ν.2065/92, όπως τροποποιήθηκε και ισχύει.

9) Οι διαφορές φορολογικού ελέγχου προηγούμενων χρήσεων ποσού € 334.361,00 αφορούν φορολογικό έλεγχο της μητρικής εταιρείας και της εταιρείας "ΕΥΡΩΚΑΤΑΣΤΗΜΑΤΑ A.E." για τις χρήσεις 2000-2002, της εταιρείας "ΑΦΟΙ

ΔΗΜΗΤΡΟΠΟΥΛΟΙ Α.Ε." για τις χρήσεις 1994-2001 και της εταιρείας " ΠΡΟΤΥΠΟ ΚΕΝΤΡΟ ΔΙΑΝΟΜΩΝ Α.Ε." για τις χρήσεις 1998-2001.

ΠΙΣΤΟΠΟΙΗΤΙΚΟ ΟΡΚΩΤΟΥ ΕΛΕΓΚΤΟΥ

Ελέγξαμε, κατά τις διατάξεις του άρθρου 108 του Κ.Ν. 2190/1920 «Περί Ανωνύμων Εταιρειών» τον ανωτέρο pro-forma ενοποιημένο ισολογισμό και την Ενοποιημένη Κατάσταση Αποτελεσμάτων, που απαρτίζουν οι υπό συγχώνευση εταιρείες " ΝΤΙΟΝΙΚ Α.Ε. ΕΜΠΟΡΙΑΣ Η/Υ, ΛΟΓΙΣΜΙΚΟΥ & ΠΑΡΟΧΗΣ ΥΠΗΡΕΣΙΩΝ ΜΗΧΑΝΟΓΡΑΦΗΣΗΣ", "ΕΥΡΩΚΑΤΑΣΤΗΜΑΤΑ Α.Ε." και "ΥΝΙΚΙΔ Α.Ε." καθώς και οι θυγατρικές τους για τη χρήση που έληξε την 31η Δεκεμβρίου 2003. Εφαρμόσαμε τις διαδικασίες που κρίναμε κατάλληλες για το σκοπό του ελέγχου μας, οι οποίες είναι σύμφωνες με τις αρχές και κανόνες ελεγκτικής που ακολουθεί το Σώμα Ορκωτών Ελεγκτών Λογιστών. Δεν επεκταθήκαμε στον έλεγχο των οικονομικών καταστάσεων της ανώνυμης εταιρείας "ΠΡΟΤΥΠΟ ΚΕΝΤΡΟ ΔΙΑΝΟΜΩΝ Α.Ε." που περιλαμβάνεται στην ενοποίηση και αντιπροσωπεύει ποσοστό 3,01% και 14,72% των ενοποιημένων συνόλων ενεργητικού και κύκλου εργασιών αντίστοιχα. Οι οικονομικές καταστάσεις της θυγατρικής εταιρείας «ΑΦΟΙ ΔΗΜΗΤΡΟΠΟΥΛΟΙ Α.Ε.» που περιλαμβάνονται στην ενοποίηση, συνοδεύονται από Πιστοποιητικό Ορκωτού Ελεγκτή Λογιστή, στο οποίο βασιστήκαμε για να εκφράσουμε τη γνώμη μας στο βαθμό που αυτή σχετίζεται με τα περιλαμβανόμενα στην ενοποίηση κονδύλια των πιο πάνω επιχειρήσεων. Από τον έλεγχό μας, προέκυψαν τα εξής: 1) Ο λογαριασμός του Πάγιου Ενεργητικού Γ-III-1 «Συμμετοχές σε συνδεδεμένες επιχειρήσεις» και Γ-III-2 «Συμμετοχές σε λοιπές επιχειρήσεις» αντιπροσωπεύει την αξία συμμετοχών της εταιρείας σε μια εταιρεία περιορισμένης ευθύνης η οποία βρίσκεται σε αδράνεια, καθώς και σε 2 ανώνυμες εταιρείες οι οποίες αποτιμήθηκαν στην αξία κτήσεώς τους και οι οποίες ελέγχονται από Ορκωτούς Ελεγκτές Λογιστές. Εάν η αποτίμηση τους γινόταν σύμφωνα με τις διατάξεις του Κ.Ν.2190/1920, (άρθρο 43, παρ.6), τότε η αξία με την οποία θα εμφανίζονταν στον ισολογισμό, θα ήταν μικρότερη κατά το ποσό των € 448.590,00 με συνέπεια η ενοποιημένη καθαρή θέση της εταιρείας να είναι ισόποσα μειωμένη, ενώ τα ενοποιημένα αποτελέσματα της κλειόμενης χρήσης, θα έπρεπε να είναι μειωμένα κατά το ποσό των € 314.322,00 και τα ενοποιημένα αποτελέσματα προηγούμενων χρήσεων μειωμένα κατά το ποσό των € 134.268,00. 2) Οι εταιρείες του ομίλου, εκτός της εταιρείας "ΕΥΡΩΚΑΤΑΣΤΗΜΑΤΑ Α.Ε.", βασιζόμενες στην υπ'αρ. 205 γνωμοδότηση της ολομέλειας των Νομικών Συμβούλων Διοικήσεως και στη φορολογική νομοθεσία, δεν έχουν σχηματίσει πρόβλεψη για την αποζημίωση του προσωπικού τους, λόγω εξόδου του από την υπηρεσία, για συνταξιοδότηση. Αν υπολογιζόταν η πρόβλεψη ανεξάρτητα από το χρόνο θεμελίωσης δικαιώματος για συνταξιοδότηση, όπως προβλέπουν οι διατάξεις του άρθρου 42ε του Κ.Ν. 2190/1920, τότε το σωρευμένο ύψος της στις 31.12.2003 θα ήταν € 116.150,00 περίπου, εκ των οποίων ποσό € 30.850,00 έπρεπε να επιβαρύνει τα ενοποιημένα αποτελέσματα της κλειόμενης χρήσης και ποσό € 85.300,00 τα ενοποιημένα αποτελέσματα προηγούμενων χρήσεων. 3) Μεταξύ των απαιτήσεων της μητρικής εταιρείας και των θυγατρικών της, περιλαμβάνονται επισφαλείς και καθυστερημένες απαιτήσεις ως εξής : α) Ακίνητα υπόλοιπα πελατών, συνολικού ποσού € 134.685,00 β) Γραμμάτια και Επιταγές σε καθυστέρηση, συνολικού ποσού € 226.000,00, γ) Ακίνητα-καθυστερημένα χρεωστικά υπόλοιπα Χρεωστών Διαφόρων, συνολικού ποσού € 14.960,00. Για όλες τις παραπάνω επισφαλείς και καθυστερημένες απαιτήσεις, οι εταιρείες του ομίλου έχουν σχηματίσει πρόβλεψη εις βάρος των αποτελεσμάτων τους, για κάλυψη των ζημιών που θα υποστούν από τη μη είσπραξή τους, ποσού € 43.062,00. Κατά την γνώμη μας θα έπρεπε να έχει σχηματιστεί επιπλέον πρόβλεψη ποσού € 264.720,00 η οποία θα έπρεπε να επιβαρύνει κατά ποσό € 41.720,00 τα ενοποιημένα αποτελέσματα της κλειόμενης χρήσης και το υπόλοιπο ποσό τα ενοποιημένα αποτελέσματα προηγούμενων χρήσεων. 4) Η ενοποιούμενη εταιρεία «ΑΤCOM Α.Ε.» βασιζόμενη στις διατάξεις του

άρθρου 1 του Π.Δ.299/03, δεν διενέργησε και κατά την κλειόμενη χρήση αποσβέσεις επί των εξόδων εγκαταστάσεως ποσού € 3.400,00, επί των ασώματων ακινητοποιήσεων ποσού € 17.940,00 και επί των ενσώματων ακινητοποιήσεων της ποσού € 19.300,00 περίπου, ενώ κατά τις προηγούμενες χρήσεις δεν διενεργήθηκαν αποσβέσεις συνολικού ποσού € 66.974,01. Εάν η εταιρεία διενεργούσε τις παραπάνω αποσβέσεις, σύμφωνα με τους συντελεστές του Π.Δ.299/03, τότε τα ενοποιημένα αποτελέσματα της κλειόμενης χρήσης θα ήταν μειωμένα κατά το ποσό των € 40.640,00 και η ενοποιημένη καθαρή θέση σωρευτικά μειωμένη κατά το ποσό των € 107.614,01. 5) Οι φορολογικές υποχρεώσεις των υπό συγχώνευση εταιρειών δεν είναι οριστικές, επειδή ο φορολογικός έλεγχος για τις ανέλεγκτες χρήσεις, δεν είχε ολοκληρωθεί μέχρι την ημερομηνία του ελέγχου μας. Η εταιρεία «ΠΡΟΤΥΠΟ ΚΕΝΤΡΟ ΔΙΑΝΟΜΩΝ Α.Ε.» έχει ελεγχθεί μέχρι και την χρήση 2001, ενώ η εταιρεία «ΑΤCOM Α.Ε.» δεν έχει ελεγχθεί από τις φορολογικές αρχές από την ίδρυση της και κατά συνέπεια οι φορολογικές υποχρεώσεις της μέχρι την κλειόμενη χρήση, επίσης δεν έχουν καταστεί οριστικές. Η εταιρεία «ΑΦΟΙ ΔΗΜΗΤΡΟΠΟΥΛΟΙ Α.Ε.» έχει ελεγχθεί φορολογικά μέχρι και την χρήση 2001 με συνέπεια οι φορολογικές υποχρεώσεις της για τις χρήσεις 2002 και 2003 να μην έχουν καταστεί οριστικές και αμετάκλητες.

Κατά τη γνώμη μας, αφού ληφθούν υπόψη οι παραπάνω παρατηρήσεις μας, καθώς και οι σημειώσεις της εταιρείας, κάτω από τον ισολογισμό, οι παραπάνω pro-forma ενοποιημένες οικονομικές καταστάσεις, έχουν καταρτισθεί σύμφωνα με τις διατάξεις του Κ.Ν.2190/1920 και απεικονίζουν βάσει των σχετικών διατάξεων που ισχύουν και λογιστικών αρχών και μεθόδων που εφαρμόζει η μητρική εταιρεία και οι οποίες έχουν γίνει γενικά παραδεκτές, την περιουσιακή διάρθρωση και τη χρηματοοικονομική θέση, καθώς και τα ενοποιημένα αποτελέσματα του συνόλου των εταιρειών που περιλαμβάνονται στην ενοποίηση της 31/12/2003.

Το ανωτέρω πιστοποιητικό υπογράφεται από τον
Ορκωτό Ελεγκτή κ. Κωνσταντίνου Σωτήριο
Α.Μ Σ.Ο.Ε.Λ 13671

Grant Thornton
Ορκωτοί Ελεγκτές Λογιστές
Σύμβουλοι Επιχειρήσεων

2. ΣΥΝΟΠΤΙΚΑ ΟΙΚΟΝΟΜΙΚΑ ΜΕΓΕΘΗ

2.1 ΣΥΝΟΠΤΙΚΑ ΟΙΚΟΝΟΜΙΚΑ ΣΤΟΙΧΕΙΑ ΤΗΣ ΝΕΑΣ ΝΤΙΟΝΙΚ Α.Ε **31.12.2004**

Τα κάτωθι αποτελέσματα δεν είναι συγκρίσιμα με την χρήση του 2003 διότι περιλαμβάνουν και τα κονδύλια των απορροφούμενων εταιρειών ΕΥΡΩΚΑΤΑΣΤΗΜΑΤΑ Α.Ε και UNIKID HELLAS Α.Ε μετά από την απόφαση έγκρισης συγχώνευσης Κ2-13391/1-12-2004 του Υπουργείου Ανάπτυξης.

ΣΤΟΙΧΕΙΑ ΑΠΟΤΕΛΕΣΜΑΤΩΝ ΧΡΗΣΕΩΝ 2001-2003	2004
Κύκλος Εργασιών	46.328.018,83
Μικτό κέρδος (πρό αποσβέσεων)	7.247.720,30
Πλέον: Εσοδα Εκμετάλλευσης	85.704,94
Σύνολο	7.333.425,24
Εκτακτα Εσοδα (Εξοδα)	124.054,26

Κέρδη μετά απο φόρους χρήσης, Αμοιβές Δ.Σ και φόρους φορολ. Ελεγχ. Προηγ. Χρήσεων	1.294.601,28
Συνολικό Μέρισμα	458.673,35
Αριθμός Μετοχών Τέλους Χρήσης	18.346.934
ΑΝΑΜΟΡΦΩΜΕΝΑ ΚΕΡΔΗ/ΖΗΜΙΕΣ	2004
Κέρδη/Ζημιές πρό φόρων	1.576.844,64
Κέρδη/Ζημιές μετά απο φόρους και αμοιβές Δ.Σ	686.459,86
Κέρδη/Ζημιές μετά απο φόρους χρήσης, Αμοιβές Δ.Σ και φόρους φορολ. Ελέγχου	558.694,86
Μέρισμα ανά μετοχή	0,025
ΣΤΟΙΧΕΙΑ ΑΝΑ ΜΕΤΟΧΗ	
Κέρδη προ Τόκων, αποσβέσεων και φόρων	0,205
Κέρδη προ φόρων	0,11
Κέρδη μετά απο φόρους χρήσης και Αμοιβές Δ.Σ	0,06
Κέρδη μετά απο φόρους χρήσης, Αμοιβές Δ.Σ και φόρους φορολ. Ελέγχου προηγ.Χρήσεων	0,054
ΑΝΑΜΟΡΦΩΜΕΝΑ ΣΤΟΙΧΕΙΑ ΑΝΑ ΜΕΤΟΧΗ	2004
Κέρδη προ φόρων	0,09
Κέρδη μετά απο φόρους χρήσης και Αμοιβές Δ.Σ	0,037
Κέρδη μετά απο φόρους χρήσης, Αμοιβές Δ.Σ και φόρους φορολ. Ελέγχου προηγ.Χρήσεων	0,030

ΠΙΝΑΚΑΣ ΑΝΑΜΟΡΦΩΣΗΣ ΑΠΟΤΕΛΕΣΜΑΤΩΝ	2004
Κέρδη Ισολογισμού πρό φόρων	2.012.751,06
Μείον	
Μεταβατικοί Λογαριασμοί Ενεργητικού	0,00
Μη διενεργηθείσα πρόβλεψη για υποτίμηση Συμμετοχών	296.996,42
Μη διενεργηθείσα πρόβλεψη για Επισφαλείς – Επίδικες και σε καθυστέρηση Απαιτήσεις	99.030,00
Πρόβλεψη Αποζημίωσης Προσωπικού	39.880,00
Αναμορφωμένα Κέρδη/Ζημιές προ Φόρων	1.576.844,64

Μείον : Φόροι Χρήσης	590.384,78
Αναμορφωμένα Κέρδη/Ζημιές μετά απο Φόρους χρήσης	986.459,86
Μείον : Φόροι φορολογικού ελέγχου στη χρήση που αναλογούν	127.765,00
Αναμορφωμένα Κέρδη/Ζημιές μετά απο Φόρους χρήσης & Φόρους φορολογικού ελέγχου	858.694,86

ΠΙΝΑΚΑΣ ΑΝΑΜΟΡΦΩΣΗΣ ΙΔΙΩΝ ΚΕΦΑΛΑΙΩΝ	2004
ΙΔΙΑ ΚΕΦΑΛΑΙΑ ΔΗΜΟΣΙΕΥΜΕΝΟΥ ΙΣΟΛΟΓΙΣΜΟΥ	12.837.503,39
Μείον	
Μη διενεργηθείσα πρόβλεψη για υποτίμηση Συμμετοχών	1.534.308,50
Μη διενεργηθείσα πρόβλεψη για επισφαλείς απαιτήσεις	396.830,00
Πρόβλεψη αποζημίωσης προσωπικού	125.625,00
Αναμορφωμένη Καθαρή θέση ΝΤΙΟΝΙΚ Α.Ε	10.780.739,89
Αναμορφωμένη Λογιστική Αξία Μετοχής	0,59

Οι βασικοί Χρηματοοικονομικοί δείκτες της Νέας ΝΤΙΟΝΙΚ Α.Ε παρουσιάζονται στον παρακάτω πίνακα:

Οι κάτωθι δείκτες δεν είναι συγκρίσιμοι με την χρήση του 2003 διότι περιλαμβάνονται και τα κονδύλια των απορροφουμένων εταιρειών ΕΥΡΩΚΑΤΑΣΤΗΜΑΤΑ Α.Ε και UNIKID HELLAS Α.Ε μετά απο την απόφαση έγκρισης συγχώνευσης Κ2-13391/1-12-2004 του Υπουργείου Ανάπτυξης.

ΧΡΗΜΑΤΟΟΙΚΟΝΟΜΙΚΟΙ ΔΕΙΚΤΕΣ ΧΡΗΣΗΣ	2004
ΔΕΙΚΤΗΣ ΕΞΕΛΙΞΗΣ	
ΚΥΚΛΟΥ ΕΡΓΑΣΙΩΝ	42,05%
ΚΕΡΔΩΝ ΠΡΟ ΦΟΡΩΝ	61,26%
ΑΠΟΔΟΤΙΚΟΤΗΤΑ Μ.Ο ΙΔΙΩΝ ΚΕΦΑΛΑΙΩΝ	4,22%
ΔΕΙΚΤΕΣ ΚΥΚΛΟΦΟΡΙΑΚΗΣ ΤΑΧΥΤΗΤΑΣ(ΗΜΕΡΕΣ)	
Απαιτήσεων	236
Προμηθευτών	128
Αποθεμάτων	67

ΔΕΙΚΤΕΣ ΔΑΝΕΙΑΚΗΣ ΕΠΙΒΑΡΥΝΣΗΣ	
Ξένα/ Ίδια Κεφάλαια	2,53
Τραπεζ. Υποχρεώσεις/ Ίδια Κεφάλαια	1,31
ΔΕΙΚΤΕΣ ΡΕΥΣΤΟΤΗΤΑΣ	
Γενική Ρευστότητα	1,22
Άμεση Ρευστότητα	1,00
ΔΕΙΚΤΕΣ ΧΡΗΜΑΤ/ΚΗΣ ΕΠΙΒΑΡΥΝΣΗΣ	
Χρηματ/κά Έξοδα/ Μικτό Κέρδος	0,16
Χρηματ/κά Έξοδα/ Αποτελέσματα προ φόρων και τόκων	0,40

ΑΝΑΜΟΡΦΩΜΕΝΑ ΠΟΣΑ

ΑΡΙΘΜΟΔΕΙΚΤΕΣ

	ΔΕΙΚΤΕΣ ΡΕΥΣΤΟΤΗΤΑΣ	2004
Κυκλοφοριακή ρευστότητα	Κυκλοφορούν Ενεργητικό/Βραχυπρόθεσμες υποχρεώσεις	1,20
Άμεση Ρευστότητα	Διαθέσιμα/ Βραχυπρόθεσμες υποχρεώσεις	0,01
Μέση περίοδος είσπραξης Απαιτήσεων	Απαιτήσεις *365/Πωλήσεις	236
Μέση περίοδος πληρωμής Υποχρεώσεων	Βραχ.Υποχρεώσεις * 365 / Κόστος πωλήσεων	128

	ΔΕΙΚΤΕΣ ΔΡΑΣΤΗΡΙΟΤΗΤΑΣ	
Κυκλοφοριακή Ταχύτητα Παγίων	Πωλήσεις / Πάγια	15,00
Κυκλοφοριακή Ταχύτητα Ενεργητικού	Πωλήσεις / Σύνολο Ενεργητικού	1,02

	ΔΕΙΚΤΕΣ ΑΠΟΔΟΤΙΚΟΤΗΤΑΣ	
Πωλήσεις προς καθαρό κεφάλαιο κίνησης	Πωλήσεις / Κ.Κ.Κ.	6,43
Περιθώριο Καθαρού κέρδους	ΚΜΦ / Πωλήσεις	0,021
Αποδοτικότητα Ιδίων Κεφαλαίων	ΚΜΦ / ίδια Κεφάλαια	0,09
Αποδοτικότητα Ενεργητικού	ΚΜΦ /Σύνολο Ενεργητικού	0,02

	ΔΕΙΚΤΕΣ ΜΟΧΛΕΥΣΗΣ	
<i>Δείκτης Χρέους</i>	<i>Σύν. Υποχρεώσεων / Σύνολο Ενεργητικού</i>	0,72
<i>Δείκτης Χρέους προς ίδια κεφάλαια</i>	<i>Σύν. Υποχρεώσεων / Ίδια Κεφάλαια</i>	2,54

ΠΑΡΑΤΗΡΗΣΕΙΣ ΟΡΚΩΤΩΝ ΕΛΕΓΚΤΩΝ

ΓΙΑ ΤΗΝ ΧΡΗΣΗ 2004

Ελέγξαμε τις ανωτέρω Οικονομικές Καταστάσεις καθώς και το σχετικό Προσάρτημα και την Κατάσταση Ταμειακών Ροών της Ανώνυμης Εταιρείας «ΝΤΙΟΝΙΚ Α.Ε. ΕΜΠΟΡΙΑΣ Η/Υ, ΛΟΓΙΣΜΙΚΟΥ & ΠΑΡΟΧΗΣ ΥΠΗΡΕΣΙΩΝ ΜΗΧΑΝΟΓΡΑΦΗΣΗΣ» της εταιρικής χρήσεως που έληξε την 31η Δεκεμβρίου 2004. Ο έλεγχος μας, στα πλαίσια του οποίου λάβαμε και γνώση πλήρους λογιστικού απολογισμού των εργασιών των υποκαταστημάτων της εταιρείας, έγινε σύμφωνα με τις διατάξεις του άρθρου 37 του Κ.Ν 2190/1920 «περί Ανωνύμων Εταιρειών» και τις ελεγκτικές διαδικασίες που κρίναμε κατάλληλες, με βάση τις αρχές και τους κανόνες ελεγκτικής που ακολουθεί το Σώμα Ορκωτών Ελεγκτών Λογιστών και που είναι σύμφωνοι με τις βασικές αρχές των Διεθνών Ελεγκτικών Προτύπων. Τέθηκαν στην διάθεση μας τα βιβλία και στοιχεία που τήρησε η εταιρεία και μας δόθηκαν οι αναγκαίες για τον έλεγχο πληροφορίες και επεξηγήσεις που ζητήσαμε. Η εταιρεία εφάρμοσε ορθά το Ελληνικό Γενικό Λογιστικό Σχέδιο. Δεν τροποποιήθηκε η μέθοδος απογραφής σε σχέση με την προηγούμενη χρήση. Επαληθεύσαμε τη συμφωνία του περιεχομένου της εκθέσεως Διαχείρισεως του Διοικητικού Συμβουλίου προς την Τακτική Γενική Συνέλευση των Μετόχων, με τις σχετικές Οικονομικές Καταστάσεις. Το Προσάρτημα περιλαμβάνει τις πληροφορίες που προβλέπονται από την παρ.1 του άρθρου 43α του Κ.Ν. 2190/1920, ενώ η κατάσταση των Ταμειακών Ροών έχει καταρτιστεί με βάση τις Οικονομικές Καταστάσεις και τα τηρούμενα από την εταιρεία βιβλία και στοιχεία. Από τον έλεγχο μας προέκυψαν τα εξής :

- 1) Οι λογαριασμοί του Πάγιου Ενεργητικού Γ-III-1 «Συμμετοχές σε συνδεδεμένες επιχειρήσεις» και Γ-III-2 «Συμμετοχές σε λοιπές επιχειρήσεις» αντιπροσωπεύουν την αξία κτήσης συμμετοχών της εταιρείας σε τέσσερις ανώνυμες εταιρείες εσωτερικού και μία εταιρεία περιορισμένης ευθύνης, οι οποίες δεν είναι εισηγμένες στο Χρηματιστήριο και αυτές, οι δύο ανώνυμες εταιρείες ελέγχονται από Ορκωτούς Ελεγκτές Λογιστές. Το σύνολο των συμμετοχών στις παραπάνω εταιρείες, αποτιμήθηκε στην αξία κτήσεως τους. Εάν η αποτίμηση τους γινόταν σύμφωνα με τις διατάξεις του Κ.Ν.2190/1920, (άρθρο 43,παρ.6), τότε η αξία με την οποία θα εμφανίζονταν στον ισολογισμό, θα ήταν μικρότερη κατά το ποσό των € 1.534.308,50 με συνέπεια η καθαρή θέση της εταιρείας να είναι ισόποσα μειωμένη, ενώ τα αποτελέσματα της κλειόμενης χρήσης, θα έπρεπε να είναι μειωμένα κατά το ποσό των € 296.996,42 και τα αποτελέσματα προηγούμενων χρήσεων μειωμένα κατά το ποσό των € 1.237.312,08.
- 2) Στους λογαριασμούς του Κυκλοφορούντος Ενεργητικού ΔΙΙ-1 «Πελάτες», ΔΙΙ-3α «Επιταγές Εισπρακτέες», ΔΙΙ-3β «Επιταγές σε καθυστέρηση», ΔΙΙ-10 «Επισφαλείς – επίδοκοι πελάτες και χρεώστες» και ΔΙΙ-11 «Χρεώστες Διάφοροι», περιλαμβάνονται καθυστερημένες και επισφαλείς απαιτήσεις συνολικού ποσού € 396.830,00 περίπου για τις οποίες η εταιρεία δεν έχει σχηματίσει πρόβλεψη εις βάρος των αποτελεσμάτων της, για κάλυψη των ζημιών που θα υποστεί από τη μη είσπραξη τους. Κατά την γνώμη μας η εταιρεία θα έπρεπε να σχηματίσει ισόποση πρόβλεψη, με επιβάρυνση της καθαρής της θέσης, ενώ ποσό € 99.030,00 θα

έπρεπε να επιβαρύνει τα αποτελέσματα της κλειόμενης χρήσης και ποσό € 297.800,00 τα αποτελέσματα προηγούμενων χρήσεων. 3) Η εταιρεία στηριζόμενη στην υπ' αριθμ. 205/1988 γνωμοδότηση της ολομέλειας των Νομικών Συμβούλων Διοικήσεως, δε σχηματίζει πρόβλεψη αποζημίωσης του προσωπικού της, λόγω εξόδου του από την υπηρεσία για συνταξιοδότηση. Αν η εταιρεία σχημάτιζε τη σχετική πρόβλεψη για αποζημίωση του συνόλου του προσωπικού της, ανεξάρτητα από το χρόνο θεμελίωσης δικαιώματος για συνταξιοδότηση, όπως προβλέπουν οι διατάξεις του άρθρου 42ε του Κ.Ν. 2190/1920, το συνολικό ύψος της στις 31/12/2004 θ' ανερχόταν στο ποσό των € 125.625,00 περίπου, με ισόποση επιβάρυνση της καθαρής θέσης της εταιρείας, ενώ ποσό € 39.880,00 έπρεπε να επιβαρύνει τα αποτελέσματα της κλειόμενης χρήσης και ποσό € 85.745,00 τα αποτελέσματα προηγούμενων χρήσεων. 4) Κατά την κλειόμενη χρήση οι απορροφούμενες εταιρείες «ΕΥΡΩΚΑΤΑΣΤΗΜΑΤΑ Α.Ε.» και «UNIKID HELLAS Α.Ε.», ελέγχθηκαν από τις Φορολογικές Αρχές έως και την 31.01.2004 και προέκυψαν πρόσθετοι φόροι και προσαυξήσεις συνολικού ποσού € 39.425,00. Επίσης η απορροφώσα εταιρεία «NTIONIK Α.Ε.», ελέγχθηκε από τις Φορολογικές Αρχές έως την 31.12.2003 και προέκυψαν πρόσθετοι φόροι και προσαυξήσεις ποσού € 88.340,00. Το συνολικό ποσό των πρόσθετων φόρων και προσαυξήσεων ήτοι, € 127.765,00 επιβάρυνε τα κέρδη προς διάθεση της απορροφώσας εταιρείας «NTIONIK Α.Ε» στις 31.12.2004.

Κατά την γνώμη μας, οι ανωτέρω Οικονομικές καταστάσεις, οι οποίες προκύπτουν από τα βιβλία και στοιχεία της εταιρείας, απεικονίζουν μαζί με το προσάρτημα και την Κατάσταση Ταμειακών Ροών, αφού ληφθούν υπόψη οι παραπάνω παρατηρήσεις μας καθώς και οι σημειώσεις της εταιρείας κάτω από τον ισολογισμό, την περιουσιακή διάρθρωση και την οικονομική θέση της εταιρείας κατά την 31η Δεκεμβρίου 2004 και τα αποτελέσματα χρήσεως που έληξε αυτή την ημερομηνία, καθώς και τις Ταμειακές Ροές από τις δραστηριότητες της εταιρείας για τη χρήση αυτή, βάσει των σχετικών διατάξεων που ισχύουν και λογιστικών αρχών, οι οποίες έχουν γίνει γενικά παραδεκτές και δεν διαφέρουν από εκείνες που η εταιρεία εφάρμοσε στην προηγούμενη χρήση.

**Το ανωτέρω πιστοποιητικό υπογράφεται από τον
Ορκωτό Ελεγκτή κ. Κωνσταντίνου Σωτήριο
Α.Μ Σ.Ο.Ε.Λ 13671**

**Grant Thornton
Ορκωτοί Ελεγκτές Λογιστές
Σύμβουλοι Επιχειρήσεων**

2.1.1 ΣΥΝΟΠΤΙΚΑ ΟΙΚΟΝΟΜΙΚΑ ΣΤΟΙΧΕΙΑ ΤΗΣ NTIONIK Α.Ε
(Απορροφώσα) 2001-2003

ΣΤΟΙΧΕΙΑ ΑΠΟΤΕΛΕΣΜΑΤΩΝ ΧΡΗΣΕΩΝ 2001-2003	2001	2002	2003
Κύκλος Εργασιών	25.904.733,90	30.713.312,57	32.614.408,45
Μικτό κέρδος (πρό αποσβέσεων)	3.036.301,86	3.725.857,51	4.258.554,38
Πλέον: Εσοδα Εκμετάλλευσης	74.516,90	103.325,89	150.593,37
Σύνολο	3.110.818,76	3.829.183,40	4.409.147,75
Εκτακτα Εσοδα (Εξοδα)	-359.221,18	-149.388,44	-122.642,66
Κέρδη μετά απο φόρους	207.040,72	573.757,44	545.392,22

χρήσης, Αμοιβές Δ.Σ και φόρους φορολ. Ελεγχ. Προηγ. Χρήσεων			
Συνολικό Μέρισμα	190.575,00	304.920,00	233.850,00
Αριθμός Μετοχών Τέλους Χρήσης	12.705.000	15.246.000	15.590.000
ΑΝΑΜΟΡΦΩΜΕΝΑ ΚΕΡΔΗ/ΖΗΜΙΕΣ	2001	2002	2003
Κέρδη/Ζημιές πρό φόρων	454.313,24	100.827,85	1.207.947,14
Κέρδη/Ζημιές μετά απο φόρους και αμοιβές Δ.Σ	211.545,19	-198.824,59	699.445,98
Κέρδη/Ζημιές μετά απο φόρους χρήσης, Αμοιβές Δ.Σ και φόρους φορολ. Ελέγχου	92.587,31	-	499.445,98
Μέρισμα ανά μετοχή	0,015	0,02	0,015
ΣΤΟΙΧΕΙΑ ΑΝΑ ΜΕΤΟΧΗ	2001	2002	2003
Κέρδη προ Τόκων, αποσβέσεων και φόρων	0,110	0,130	0,015
Κέρδη προ φόρων	0,045	0,060	0,080
Κέρδη μετά απο φόρους χρήσης και Αμοιβές Δ.Σ	0,025	0,040	0,050
Κέρδη μετά απο φόρους χρήσης, Αμοιβές Δ.Σ και φόρους φορολ. Ελέγχου προηγ.Χρήσεων	0,022	0,040	0,035
ΑΝΑΜΟΡΦΩΜΕΝΑ ΣΤΟΙΧΕΙΑ ΑΝΑ ΜΕΤΟΧΗ	2001	2002	2003
Κέρδη προ φόρων	0,035	0,007	0,080
Κέρδη μετά απο φόρους χρήσης και Αμοιβές Δ.Σ	0,016	-	0,045
Κέρδη μετά απο φόρους χρήσης, Αμοιβές Δ.Σ και φόρους φορολ. Ελέγχου προηγ.Χρήσεων	0,007	-	0,032

ΚΑΤΑΝΟΜΗ ΑΠΟΣΒΕΣΕΩΝ	2001	2002	2003
Έξοδα Διοίκησης	212.080,74	277.785,65	237.888,57
Έξοδα Διάθεσης	190.126,98	282.046,01	237.658,61
ΣΥΝΟΛΟ	402.207,72	559.831,66	475.547,18

ΠΑΡΑΤΗΡΗΣΕΙΣ ΟΡΚΩΤΩΝ ΕΛΕΓΚΤΩΝ

ΓΙΑ ΤΗΝ ΧΡΗΣΗ 2001

Ελέγξαμε τις παραπάνω οικονομικές καταστάσεις καθώς και το σχετικό προσάρτημα της Ανώνυμης Εταιρίας "ΝΤΙΟΝΙΚ Α.Ε. ΕΜΠΟΡΙΑΣ Η/Υ, ΛΟΓΙΣΜΙΚΟΥ & ΠΑΡΟΧΗΣ ΥΠΗΡΕΣΙΩΝ ΜΗΧΑΝΟΓΡΑΦΗΣΗΣ" της εταιρικής χρήσεως που έληξε την 31η Δεκεμβρίου 2001. Ο έλεγχός μας, στα πλαίσια του οποίου λάβαμε και γνώση πλήρους λογιστικού απολογισμού των εργασιών του υποκαταστήματος της εταιρίας, έγινε σύμφωνα με τις διατάξεις του του άρθρου 37 του Κ.Ν.2190/1920

"περί Αωνώνμων Εταιρειών" και τις ελεγκτικές διαδικασίες που κρίναμε κατάλληλες βάσει των αρχών και κανόνων ελεγκτικής που ακολουθεί το Σώμα Ορκωτών Ελεγκτών Λογιστών που είναι σύμφωνοι με τις βασικές αρχές των Διεθνών Ελεγκτικών Προτύπων . Τέθηκαν στη διάθεσή μας τα βιβλία και στοιχεία που τήρησε η εταιρεία και μας δόθηκαν οι αναγκαίες για τον έλεγχο μας πληροφορίες και επεξηγήσεις που ζητήσαμε. Η εταιρεία εφάρμοσε σωστά το Ελληνικό Γενικό Λογιστικό Σχέδιο. Δεν τροποποιήθηκε η μέθοδος απογραφής σε σχέση με την προηγούμενη χρήση εκτός από την υπ' αρ. 5 παρατήρησή μας παρακάτω. Επαληθεύσαμε την συμφωνία του περιεχομένου της έκθεσης διαχειρήσεως του Διοικητικού Συμβουλίου προς την Τακτική Γενική Συνέλευση των μετόχων, με τις σχετικές Οικονομικές Καταστάσεις. Το Προσάρτημα περιλαμβάνει τις πληροφορίες που προβλέπονται από την παράγρ. 1, του άρθρου 43α του Κ.Ν.2190/1920. Από τον έλεγχο μας προέκυψαν τα εξής :

- 1) Στο λογαριασμό του Ενεργητικού Γ-III-1 "Συμμετοχές σε συνδεδεμένες επιχειρήσεις" περιλαμβάνεται η αξία κτήσεως των μετοχών έξι εταιρειών, μη εισηγμένων στο Χ.Α.Α. από τις οποίες τέσσερις ελέγχονται από Ορκωτό Ελεγκτή Λογιστή. Οι εταιρείες αυτές αποτιμήθηκαν στην αξία κτήσεώς τους, σύμφωνα με τις διατάξεις του Κ.Β.Σ.(άρθρο 28 παρ.5). Εάν η αποτίμηση τους γινόταν σύμφωνα με τις διατάξεις του Κ.Ν.2190/1920, (άρθρο 43,παρ.6), τότε η αξία με την οποία θα εμφανίζονταν στον ισολογισμό, θα ήταν μικρότερη κατά το ποσό των δρχ 128.000.000/€ 375.641 περίπου.
2. Η εταιρεία, βασιζόμενη στη γνωμοδότηση της υπ' αρ. 205 της ολομέλειας των Νομικών Συμβούλων Διοικήσεως και στη φορολογική νομοθεσία, δεν έχει σχηματίσει πρόβλεψη για την αποζημίωση του προσωπικού της, λόγω εξόδου του από την υπηρεσία, για συνταξιοδότηση. Αν υπολογιζόταν η πρόβλεψη σύμφωνα με τις διατάξεις του Ν.2190/1920, το σωρευμένο ύψος της στο τέλος της χρήσης θα ανερχόταν σε 18.000.000 δρχ/€ 52.824 περίπου, από τα οποία 4.000.000 δρχ/€ 11.738 αφορούν τη κλειόμενη χρήση και το υπόλοιπο τις προηγούμενες.
3. Μεταξύ των απαιτήσεων της εταιρείας (Δ ΙΙ- Απαιτήσεις του Κυκλοφορούντος Ενεργητικού) περιλαμβάνονται ακίνητα-καθυστερημένα υπόλοιπα απαιτήσεων ποσού δρχ 99.850.000/€ 293.030 περίπου, για τα οποία η εταιρεία έχει σχηματίσει σε προηγούμενες χρήσεις πρόβλεψη κάλυψης ζημιών από επισφαλείς απαιτήσεις, συνολικού ποσού δρχ 7.381.149/€ 21.661.
4. Η εταιρεία ελέγχθηκε φορολογικά μέχρι και τη χρήση 1999. Συνεπώς οι φορολογικές της υποχρεώσεις για τις χρήσεις 2000 και 2001 δεν είναι οριστικές.
- 5) Η εταιρεία κατά τη κλειόμενη χρήση, σε αντίθεση με την προηγούμενη χρήση, αποτίμησε τις απαιτήσεις και υποχρεώσεις της, με την ισοτιμία του Ξ.Ν. 31/12/01 και επιβάρυνε τα αποτελέσματα με τις χρεωστικές συναλλαγματικές διαφορές. Η κλειόμενη χρήση όμως, επιβαρύνθηκε με ποσό δρχ 11.900.263/€ 34.924, το οποίο αφορά το 1/3 των συναλλαγματικών διαφορών της εταιρείας από τη χρήση 1999, οι οποίες είχαν μεταφερθεί στα "Λοιπά έξοδα εγκαταστάσεως" και κατά το ποσό των 4.724.630 δρχ/€ 13.865, το οποίο αφορά το 1/3 των συναλλαγματικών διαφορών USD οι οποίες προέκυψαν στην χρήση 2000 και μεταφέρθηκαν βάσει φορολογικών εγκυκλίων στα "Λοιπά έξοδα Εγκαταστάσεως". Το υπόλοιπο του ποσού των συναλλαγματικών διαφορών θα βαρύνει τα αποτελέσματα της επόμενης χρήσης.
- 6) Το κονδύλι του ισολογισμού "Ε-3. Λοιποί Μεταβατικοί Λογαριασμοί Ενεργητικού" ποσού δρχ 40.000.000/€ 117.388 αφορά έσοδα που καταχωρήθηκαν με πρόβλεψη. Από το ποσό αυτό, δρχ 27.600.000/€ 80.998 προέρχεται από προηγούμενες χρήσεις και δεν έχει επαληθευτεί.

Κατά τη γνώμη μας, οι παραπάνω οικονομικές καταστάσεις, οι οποίες προκύπτουν από τα βιβλία και στοιχεία της εταιρείας, απεικονίζουν μαζί με το Προσάρτημα, αφού ληφθούν υπόψη οι παραπάνω παρατηρήσεις μας, καθώς και οι σημειώσεις της εταιρείας κάτω από τον ισολογισμό, την περιουσιακή διάρθρωση και την οικονομική θέση της εταιρείας κατά την 31η Δεκεμβρίου 2001, καθώς και τα αποτελέσματα της χρήσεως που έληξε αυτή την ημερομηνία, βάσει των σχετικών διατάξεων που ισχύουν και των λογιστικών αρχών, οι οποίες έχουν γίνει γενικά παραδεκτές και δεν διαφέρουν από εκείνες που εφαρμόστηκαν στην προηγούμενη χρήση, εκτός από την υπ' αρ. 5 παρατήρησή μας παραπάνω.

**Το ανωτέρω πιστοποιητικό υπογράφεται από τον
Ορκωτό Ελεγκτή κ. Κωνσταντίνου Σωτήριο
Α.Μ Σ.Ο.Ε.Λ 13671**

**Grant Thornton
Ορκωτοί Ελεγκτές Λογιστές
Σύμβουλοι Επιχειρήσεων**

ΓΙΑ ΤΗΝ ΧΡΗΣΗ 2002

Ελέγξαμε τις παραπάνω οικονομικές καταστάσεις καθώς και το σχετικό προσάρτημα της Ανώνυμης Εταιρίας "ΝΤΙΟΝΙΚ Α.Ε. ΕΜΠΟΡΙΑΣ Η/Υ, ΛΟΓΙΣΜΙΚΟΥ & ΠΑΡΟΧΗΣ ΥΠΗΡΕΣΙΩΝ ΜΗΧΑΝΟΓΡΑΦΗΣΗΣ" της εταιρικής χρήσεως που έληξε την 31η Δεκεμβρίου 2002. Ο έλεγχός μας, στα πλαίσια του οποίου λάβαμε και γνώση πλήρους λογιστικού απολογισμού των εργασιών του υποκαταστημάτος της εταιρίας, έγινε σύμφωνα με τις διατάξεις του του άρθρου 37 του Κ.Ν.2190/1920 "περί Ανωνύμων Εταιρειών" και τις ελεγκτικές διαδικασίες που κρίναμε κατάλληλες βάσει των αρχών και κανόνων ελεγκτικής που ακολουθεί το Σώμα Ορκωτών Ελεγκτών Λογιστών που είναι σύμφωνοι με τις βασικές αρχές των Διεθνών Ελεγκτικών Προτύπων . Τέθηκαν στη διάθεσή μας τα βιβλία και στοιχεία που τήρησε η εταιρεία και μας δόθηκαν οι αναγκαίες για τον έλεγχό μας πληροφορίες και επεξηγήσεις που ζητήσαμε. Η εταιρεία εφάρμοσε σωστά το Ελληνικό ΓΕνικό Λογιστικό Σχέδιο. Δεν τροποποιήθηκε η μέθοδος απογραφής σε σχέση με την προηγούμενη χρήση. Επαληθεύσαμε την συμφωνία του περιεχομένου της έκθεσης διαχειρήσεως του Διοικητικού Συμβουλίου προς την Τακτική Γενική Συνέλευση των μετόχων, με τις σχετικές Οικονομικές Καταστάσεις. Το Προσάρτημα περιλαμβάνει τις πληροφορίες που προβλέπονται από την παράγρ. 1, του άρθρου 43α του Κ.Ν.2190/1920. Από τον έλεγχό μας προέκυψαν τα εξής :

- 1) Στο λογαριασμό του Ενεργητικού Γ-III-1 "Συμμετοχές σε συνδεδεμένες επιχειρήσεις" και Γ-III-2 "Συμμετοχές σε λοιπές επιχειρήσεις" περιλαμβάνεται η αξία κτήσεως των μετοχών επτά εταιρειών, μη εισηγμένων στο Χ.Α.Α. από τις οποίες πέντε ελέγχονται από Ορκωτό Ελεγκτή Λογιστή. Οι εταιρείες αυτές αποτιμήθηκαν στην αξία κτήσεώς τους, σύμφωνα με τις διατάξεις του Κ.Β.Σ.(άρθρο 28 παρ.5). Εάν η αποτίμηση τους γινόταν σύμφωνα με τις διατάξεις του Κ.Ν.2190/1920, (άρθρο 43,παρ.6), τότε η αξία με την οποία θα εμφανίζονταν στον ισολογισμό, θα ήταν μικρότερη κατά το ποσό των € 1.139.339 περίπου.
2. Η εταιρεία, βασιζόμενη στη γνωμοδότηση της υπ'αρ. 205 της ολομέλειας των Νομικών Συμβούλων Διοικήσεως και στη φορολογική νομοθεσία, δεν έχει σχηματίσει πρόβλεψη για την αποζημίωση του προσωπικού της, λόγω εξόδου του από την υπηρεσία, για συνταξιοδότηση. Αν υπολογιζόταν η πρόβλεψη σύμφωνα με τις διατάξεις του Ν.2190/1920, το σωρευμένο ύψος της στο τέλος της χρήσης θα ανερχόταν σε€ 61.709,00 περίπου, από τα οποία € 8.885 αφορούν τη κλειόμενη χρήση και το υπόλοιπο τις προηγούμενες.
3. Μεταξύ των απαιτήσεων της εταιρείας (Δ ΙΙ- Απαιτήσεις του Κυκλοφορούντος Ενεργητικού) περιλαμβάνονται ακίνητα-καθυστερημένα υπόλοιπα πελατών ποσού € 79.386,50, επιταγές σε καθυστέρηση ποσού € 193.127,85, καθώς και ακίνητα χρεωστικά υπόλοιπα λοιπών λογαριασμών απαιτήσεων και υποχρεώσεων ποσού € 18.684,25, για τα οποία η εταιρεία έχει σχηματίσει σε προηγούμενες χρήσεις πρόβλεψη κάλυψης ζημιών από επισφαλείς απαιτήσεις, συνολικού μόνο ποσού € 21.661,48.
4. Η εταιρεία ελέγχθηκε φορολογικά μέχρι και τη χρήση 1999. Συνεπώς οι

φορολογικές της υποχρεώσεις για τις χρήσεις 2000 έως 2002 δεν είναι οριστικές. 5) Η κλειόμενη χρήση, επιβαρύνθηκε με ποσό € 13.879,25, το οποίο αφορά το τελευταίο υπόλοιπο 1/3 των συναλλαγματικών διαφορών σε USD της εταιρείας που προέκυψαν κατά τη χρήση 2000, οι οποίες είχαν μεταφερθεί βάσει φορολογικών εγκυκλίων στα "Λοιπά έξοδα Εγκαταστάσεως".

Κατά τη γνώμη μας, οι παραπάνω οικονομικές καταστάσεις, οι οποίες προκύπτουν από τα βιβλία και στοιχεία της εταιρείας, απεικονίζουν μαζί με το Προσάρτημα, αφού ληφθούν υπόψη οι παραπάνω παρατηρήσεις μας, καθώς και οι σημειώσεις της εταιρείας κάτω από τον ισολογισμό, την περιουσιακή διάρθρωση και την οικονομική θέση της εταιρείας κατά την 31η Δεκεμβρίου 2002, καθώς και τα αποτελέσματα της χρήσεως που έληξε αυτή την ημερομηνία, βάσει των σχετικών διατάξεων που ισχύουν και των λογιστικών αρχών, οι οποίες έχουν γίνει γενικά παραδεκτές και δεν διαφέρουν από εκείνες που η εταιρεία εφάρμοσε κατά την προηγούμενη χρήση.

**Το ανωτέρω πιστοποιητικό υπογράφεται από τον
Ορκωτό Ελεγκτή κ. Κωνσταντίνου Σωτήριο
Α.Μ Σ.Ο.Ε.Λ 13671**

**Grant Thornton
Ορκωτοί Ελεγκτές Λογιστές
Σύμβουλοι Επιχειρήσεων**

ΓΙΑ ΤΗΝ ΧΡΗΣΗ 2003

Ελέγξαμε τις ανωτέρω Οικονομικές Καταστάσεις καθώς και το σχετικό Προσάρτημα της Ανώνυμης Εταιρείας «ΝΤΙΟΝΙΚ Α.Ε. ΕΜΠΟΡΙΑΣ Η/Υ, ΛΟΓΙΣΜΙΚΟΥ & ΠΑΡΟΧΗΣ ΥΠΗΡΕΣΙΩΝ ΜΗΧΑΝΟΓΡΑΦΗΣΗΣ» της εταιρικής χρήσεως που έληξε την 31η Δεκεμβρίου 2003. Ο έλεγχος μας, στα πλαίσια του οποίου λάβαμε και γνώση πλήρους λογιστικού απολογισμού των εργασιών του υποκαταστήματος της εταιρείας, έγινε σύμφωνα με τις διατάξεις του άρθρου 37 του Κ.Ν. 2190/1920 «περί Ανωνύμων Εταιρειών» και τις ελεγκτικές διαδικασίες που κρίναμε κατάλληλες, με βάση τις αρχές και τους κανόνες ελεγκτικής που ακολουθεί το Σώμα Ορκωτών Ελεγκτών Λογιστών και που είναι σύμφωνοι με τις βασικές αρχές των Διεθνών Ελεγκτικών Προτύπων. Τέθηκαν στην διάθεση μας τα βιβλία και στοιχεία που τήρησε η εταιρεία και μας δόθηκαν οι αναγκαίες για τον έλεγχο πληροφορίες και επεξηγήσεις που ζητήσαμε. Η εταιρεία εφάρμοσε ορθά το Ελληνικό Γενικό Λογιστικό Σχέδιο. Δεν τροποποιήθηκε η μέθοδος απογραφής σε σχέση με την προηγούμενη χρήση. Επαληθεύσαμε τη συμφωνία του περιεχομένου της εκθέσεως Διαχειρίσεως του Διοικητικού Συμβουλίου προς την Τακτική Γενική Συνέλευση των Μετόχων, με τις σχετικές Οικονομικές Καταστάσεις. Το Προσάρτημα περιλαμβάνει τις πληροφορίες που προβλέπονται από την παρ.1 του άρθρου 43α του Κ.Ν. 2190/1920. Από τον έλεγχο μας προέκυψαν τα εξής: 1) Μεταξύ των απαιτήσεων της εταιρείας, (Δ-II – Κυκλοφορούν Ενεργητικό), περιλαμβάνονται επισφαλείς και καθυστερημένες απαιτήσεις ως εξής: α) Ακίνητα υπόλοιπα πελατών, συνολικού ποσού € 76.534,27, β) Γραμμάτια και Επιταγές σε καθυστέρηση, συνολικού ποσού € 157.968,59, γ) Ακίνητα-καθυστερημένα χρεωστικά υπόλοιπα Χρεωστών Διαφόρων συνολικού ποσού € 14.959,65. Για όλες τις παραπάνω επισφαλείς και καθυστερημένες απαιτήσεις, η εταιρεία έχει σχηματίσει πρόβλεψη εις βάρος των αποτελεσμάτων της, για κάλυψη των ζημιών που θα υποστεί από τη μη είσπραξη τους ποσό € 21.661,48. Κατά την γνώμη μας θα έπρεπε να σχηματίσει επιπλέον πρόβλεψη ποσού € 190.000,00 περίπου, η οποία θα έπρεπε να επιβαρύνει τα αποτελέσματα προηγούμενων χρήσεων. 2) Η εταιρεία έχει ελεγχθεί φορολογικά έως και τη χρήση 2002, με συνέπεια οι φορολογικές της υποχρεώσεις για την κλειόμενη χρήση να μην έχουν καταστεί οριστικές και αμετάκλητες. 3) Ο λογαριασμός του Πάγιου Ενεργητικού Γ-III-1

«Συμμετοχές σε συνδεδεμένες επιχειρήσεις» και Γ-III-2 «Συμμετοχές σε λοιπές επιχειρήσεις» αντιπροσωπεύει την αξία κτήσης συμμετοχών της εταιρείας σε πέντε ανώνυμες εταιρείες εσωτερικού και μία εταιρεία περιορισμένης ευθύνης, οι οποίες δεν είναι εισηγμένες στο χρηματιστήριο. Από τις εταιρείες αυτές, οι τέσσερις ανώνυμες εταιρείες ελέγχονται από Ορκωτούς Ελεγκτές Λογιστές. Το σύνολο των συμμετοχών στις παραπάνω εταιρείες, αποτιμήθηκε στην αξία κτήσεως τους. Εάν η αποτίμηση τους γινόταν σύμφωνα με τις διατάξεις του Κ.Ν.2190/1920, (άρθρο 43,παρ.6), τότε η αξία με την οποία θα εμφανίζονταν στον ισολογισμό, θα ήταν μικρότερη κατά το ποσό των € 1.160.350,24 με συνέπεια η καθαρή θέση της εταιρείας να είναι ισόποσα μειωμένη, ενώ τα αποτελέσματα της κλειόμενης χρήσης, θα έπρεπε να είναι μειωμένα κατά το ποσό των € 21.011,24 και τα αποτελέσματα προηγούμενων χρήσεων μειωμένα κατά το ποσό των € 1.139.339,00. 4) Η εταιρεία στηριζόμενη στην υπ' αριθμ. 205/1988 γνωμοδότηση της ολομέλειας των Νομικών Συμβούλων Διοικήσεως, δε σχηματίζει πρόβλεψη αποζημίωσης του προσωπικού της, λόγω εξόδου του από την υπηρεσία για συνταξιοδότηση. Αν η εταιρεία σχημάτιζε τη σχετική πρόβλεψη για αποζημίωση του συνόλου του προσωπικού της, ανεξάρτητα από το χρόνο θεμελίωσης δικαιώματος για συνταξιοδότηση, όπως προβλέπουν οι διατάξεις του άρθρου 42ε του Κ.Ν. 2190/1920, θα έπρεπε να σχηματίσει πρόβλεψη ποσού € 80.900,00 περίπου, εκ των οποίων ποσό € 19.191,00 έπρεπε να επιβαρύνει τα αποτελέσματα της κλειόμενης χρήσης και ποσό € 61.709,00 τα αποτελέσματα προηγούμενων χρήσεων.

Κατά την γνώμη μας, οι ανωτέρω Οικονομικές καταστάσεις, οι οποίες προκύπτουν από τα βιβλία και στοιχεία της εταιρείας, απεικονίζουν μαζί με το προσάρτημα, αφού ληφθούν υπόψη οι παραπάνω παρατηρήσεις μας καθώς και οι σημειώσεις της εταιρείας κάτω από τον ισολογισμό, την περιουσιακή διάρθρωση και την οικονομική θέση της εταιρείας κατά την 31η Δεκεμβρίου 2003 καθώς και τα αποτελέσματα χρήσεως που έληξε αυτή την ημερομηνία, βάσει των σχετικών διατάξεων που ισχύουν και λογιστικών αρχών, οι οποίες έχουν γίνει γενικά παραδεκτές και δεν διαφέρουν από εκείνες που η εταιρεία εφάρμοσε στην προηγούμενη χρήση.

**Το ανωτέρω πιστοποιητικό υπογράφεται από τον
Ορκωτό Ελεγκτή κ. Κωνσταντίνου Σωτήριο
Α.Μ Σ.Ο.Ε.Λ 13671**

**Grant Thornton
Ορκωτοί Ελεγκτές Λογιστές
Σύμβουλοι Επιχειρήσεων**

ΠΙΝΑΚΑΣ ΑΝΑΜΟΡΦΩΣΗΣ ΑΠΟΤΕΛΕΣΜΑΤΩΝ	2001	2002	2003
Κέρδη Ισολογισμού πρό φόρων	568.766,65	873.409,88	1.248.149,38
Μείον			
Μη διενεργηθείσα πρόβλεψη για υποτίμηση Συμμετοχών	102.714,60	763.697,03	21.011,24
Μη διενεργηθείσα πρόβλεψη για Επισφαλείς – Επίδικες και σε καθυστέρηση Απαιτήσεις	0,00	0,00	0,00
Πρόβλεψη Αποζημίωσης Προσωπικού	11.738,81	8.885,00	19.191,00
Αναμορφωμένα Κέρδη/Ζημιές προ Φόρων	454.313,24	100.827,85	1.207.947,14

Μείον : Φόροι Χρήσης	169.400,48	209.652,44	308.501,16
Αναμορφωμένα Κέρδη/Ζημιές μετά απο Φόρους χρήσης	284.912,76	-108.824,59	899.445,98
Μείον : Φόροι φορολογικού ελέγχου στη χρήση που αναλογούν	118.957,88	0,00	194.256,00
Αναμορφωμένα Κέρδη/Ζημιές μετά απο Φόρους χρήσης & Φόρους φορολογικού ελέγχου	165.954,87	108.824,59	705.189,98

ΠΙΝΑΚΑΣ ΑΝΑΜΟΡΦΩΣΗΣ ΙΔΙΩΝ ΚΕΦΑΛΑΙΩΝ	2001	2002	2003
ΙΔΙΑ ΚΕΦΑΛΑΙΑ ΔΗΜΟΣΙΕΥΜΕΝΟΥ ΙΣΟΛΟΓΙΣΜΟΥ	10.341.199,70	10.612.400,15	11.027.142,37
Μείον			
Μεταβατισμοί λογ/σμοί ενεργητικού	80.998,00		
Μη διενεργηθείσα πρόβλεψη για υποτίμηση Συμμετοχών	375.641,97	1.139.339,00	1.160.350,24
Μη διενεργηθείσα πρόβλεψη για υποτίμηση απαιτήσεων	271.369,08	269.537,12	190.000,00
Πρόβλεψη αποζημίωσης προσωπικού	52.824,65	61.709,00	80.900,00
Αναμορφωμένη Καθαρή θέση ΝΤΙΟΝΙΚ Α.Ε	9.560.365,65	9.141.815,03	9.595.892,13
Αναμορφωμένη Λογιστική Αξία Μετοχής	0,75	0,60	0,62

Οι βασικοί Χρηματοοικονομικοί δείκτες της ΝΤΙΟΝΙΚ Α.Ε παρουσιάζονται στον παρακάτω πίνακα:

ΧΡΗΜΑΤΟΟΙΚΟΝΟΜΙΚΟΙ ΔΕΙΚΤΕΣ ΧΡΗΣΕΩΝ 2001-2003			
ΧΡΗΣΗ	2001	2002	2003
ΔΕΙΚΤΕΣ ΕΞΕΛΙΞΗΣ			
Κύκλου Εργασιών	49,00%	18,56%	6,19%
Κερδών προ φόρων	25,00%	53,56%	42,90%
Κερδών μετά από Φόρους Χρήσης & αμοιβές Δ.Σ.	24,00%	75,99%	28,91%
Κερδών μετά από Φόρους Χρήσης, αμοιβές Δ.Σ. και φόρους φορολογικού ελέγχου προηγούμενων χρήσεων	-21,00%	177,12%	-4,94%
Ενσωμάτων Παγίων (Αξία κτήσης)	40,00%	1,04%	13,68%

Συνολικών απασχολούμενων κεφαλαίων	7,00%	41,94%	17,80%
ΔΕΙΚΤΗΣ ΑΠΟΔΟΤΙΚΟΤΗΤΑΣ (ΠΡΟ ΦΟΡΩΝ)			
Αποδοτικότητα μ.ο. Ιδίων Κεφαλαίων	4,00%	8,33%	11,54%
ΔΕΙΚΤΕΣ ΚΥΚΛΟΦΟΡΙΑΚΗΣ ΤΑΧΥΤΗΤΑΣ(ΗΜΕΡΕΣ)			
Απαιτήσεων	135	215,27	251,15
Προμηθευτών	69	119,36	151,70
Αποθεμάτων	62	50,87	54,14
ΔΕΙΚΤΕΣ ΔΑΝΕΙΑΚΗΣ ΕΠΙΒΑΡΥΝΣΗΣ			
Ξένα/ Ίδια Κεφάλαια	0,96	1,69	2,06
Τραπεζ. Υποχρεώσεις/ Ίδια Κεφάλαια	0,49	0,77	0,87
ΔΕΙΚΤΕΣ ΡΕΥΣΤΟΤΗΤΑΣ			
Γενική Ρευστότητα	1,58	1,26	1,26
Άμεση Ρευστότητα	1,19	1,06	1,07
ΔΕΙΚΤΕΣ ΧΡΗΜΑΤ/ΚΗΣ ΕΠΙΒΑΡΥΝΣΗΣ			
Χρηματ/κά Έξοδα/ Μικτό Κέρδος	0,16	0,29	0,31
Χρηματ/κά Έξοδα/ Αποτελέσματα προ φόρων και τόκων	0,46	0,35	0,13

ΑΝΑΜΟΡΦΩΜΕΝΑ ΠΟΣΑ

ΑΡΙΘΜΟΔΕΙΚΤΕΣ

	ΔΕΙΚΤΕΣ ΡΕΥΣΤΟΤΗΤΑΣ	2001	2002	2003
Κυκλοφοριακή ρευστότητα	Κυκλοφορούν Ενεργητικό/Βραχυπρόθεσμες υποχρεώσεις	1,54	1,24	1,25
Άμεση Ρευστότητα	Διαθέσιμα/ Βραχυπρόθεσμες υποχρεώσεις	0,101	0,006	0,017
Μέση περίοδος είσπραξης Απαιτήσεων	Απαιτήσεις *365/Πωλήσεις	137,98	220,79	258,30
Μέση περίοδος πληρωμής Υποχρεώσεων	Βραχ.Υποχρεώσεις * 365 / Κόστος πωλήσεων	157,56	243,91	292,86

	ΔΕΙΚΤΕΣ ΔΡΑΣΤΗΡΙΟΤΗΤΑΣ	2001	2002	2003
Κυκλοφοριακή Ταχύτητα Παγίων	Πωλήσεις / Πάγια	6,98	7,22	9,11
Κυκλοφοριακή Ταχύτητα Ενεργητικού	Πωλήσεις / Σύνολο Ενεργητικού	1,33	1,13	1,01

	ΔΕΙΚΤΕΣ ΑΠΟΔΟΤΙΚΟΤΗΤΑΣ	2001	2002	2003
Πωλήσεις προς καθαρό κεφάλαιο κίνησης	Πωλήσεις / Κ.Κ.Κ.	4,87	6,96	5,65
Λειτουργικό Περιθώριο	ΚΠΤΦ/Πωλήσεις	3,62%	1,85%	5,48%

Περιθώριο Καθαρού κέρδους	ΚΜΦ / Πωλήσεις	0,64%	-0,35%	2,16%
Αποδοτικότητα Ιδίων Κεφαλαίων	ΚΜΦ / ίδια Κεφάλαια	1,74%	-1,19%	7,35%
Αποδοτικότητα Ενεργητικού	ΚΜΦ /Σύνολο Ενεργητικού	0,85%	-0,40%	2,17%

	ΔΕΙΚΤΕΣ ΜΟΧΛΕΥΣΗΣ	2001	2002	2003
Δείκτης Χρέους	Σύν. Υποχρεώσεων / Σύνολο Ενεργητικού	50,94%	66,49%	70,43%
Δείκτης Χρέους προς ίδια κεφάλαια	Σύν. Υποχρεώσεων / Ίδια Κεφάλαια	103,81%	198,45%	238,15%

2.2. Συνοπτικά Ενοποιημένα Οικονομικά Στοιχεία της Νέας ΝΤΙΟΝΙΚ Α.Ε

Η Εταιρεία προέβη σύμφωνα με την νομοθεσία στην σύνταξη ενοποιημένων οικονομικών καταστάσεων για την χρήση 2004.

Όλες οι εταιρείες ενοποιήθηκαν με την μέθοδο της ολικής ενοποίησης.

Στις ενοποιημένες οικονομικές καταστάσεις 2004 περιλαμβάνονται οι εταιρείες που εμφανίζονται παρακάτω:

ATCOM Α.Ε (56,83%)

ΑΦΟΙ ΔΗΜΗΤΡΟΠΟΥΛΟΙ Α.Ε (34,00%)

ΠΡΟΤΥΠΟ ΚΕΝΤΡΟ ΔΙΑΝΟΜΩΝ Α.Ε (33,00%)

Τα κάτωθι αποτελέσματα δεν είναι συγκρίσιμα με την χρήση του 2003 διότι περιλαμβάνουν και τα κονδύλια των απορροφούμενων εταιρειών ΕΥΡΩΚΑΤΑΣΤΗΜΑΤΑ Α.Ε και UNIKID HELLAS Α.Ε μετά από την απόφαση έγκρισης συγχώνευσης Κ2-13391/1-12-2004 του Υπουργείου Ανάπτυξης.

ΣΤΟΙΧΕΙΑ ΕΝΟΠΟΙΗΜΕΝΩΝ ΑΠΟΤΕΛΕΣΜΑΤΩΝ ΧΡΗΣΗΣ	2004
Κύκλος Εργασιών	61.326.042,89
Μικτό κέρδος (πρό αποσβέσεων)	11.290.730,36
Πλέον: Εσοδα Εκμετάλλευσης	99.381,60
Σύνολο	11.390.111,96
Λειτουργικό Αποτέλεσμα (πρό αποσβέσεων)	3.533.438,51
Εκτακτα Εσοδα (Εξοδα)	98.797,94
Κέρδη πρό Τόκων,Αποσβέσεων & Φόρων	5.107.684,74
Κέρδη πρό Αποσβέσεων & Φόρων	3.632.236,45
Κέρδη πρό Φόρων	2.790.242,65

Μείον: Δικαιώματα Μειοψηφίας στα προ φόρων αποτελέσματα	545.660,82
Ενοποιημένα κέρδη προ φόρων	2.244.581,83

ΠΙΝΑΚΑΣ ΑΝΑΜΟΡΦΩΣΗΣ ΑΠΟΤΕΛΕΣΜΑΤΩΝ	2004
Κέρδη Ισολογισμού πρό φόρων	2.790.242,65
Μείον	
Μεταβατικοί Λογαριασμοί Ενεργητικού	0,00
Μη διενεργηθείσες Αποσβέσεις	169.215,00
Μη διενεργηθείσα πρόβλεψη για Επισφαλείς – Επίδικες και σε καθυστέρηση Απαιτήσεις	116.248,10
Μη διενεργηθείσα πρόβλεψη για υποτίμηση Συμμετοχών	0,00
Πρόβλεψη Αποζημίωσης Προσωπικού	57.430,00
Αναμορφωμένα Κέρδη/Ζημιές προ Φόρων	2.447.349,55
Μείον : Δικαιώματα μειοψηφίας στα αναμορφωμένα κέρδη προ φόρων	545.660,82
Αναμορφωμένα Ενοποιημένα Κέρδη/Ζημιές Ομίλου προ Φόρων	1.901.688,73
Μείον : Φόροι χρήσης	841.063,50
Αναμορφωμένα Κέρδη/Ζημιές μετά απο Φόρους χρήσης	1.060.625,23
Μείον : Φόροι φορολογικού ελέγχου στη χρήση που αναλογούν	149.710,71
Αναμορφωμένα Κέρδη/Ζημιές μετά απο Φόρους χρήσης & φόρους φορολογικού ελέγχου	910.914,52

ΠΑΡΑΤΗΡΗΣΕΙΣ ΟΡΚΩΤΩΝ ΕΛΕΓΚΤΩΝ

ΓΙΑ ΤΗΝ ΧΡΗΣΗ 2004

Ελέγξαμε, κατά τις διατάξεις του άρθρου 108 του Κ.Ν. 2190/1920 «Περί Αωνύμων Εταιρειών» τον έκτο ενοποιημένο ισολογισμό, την Ενοποιημένη Κατάσταση Αποτελεσμάτων, την Ενοποιημένη Κατάσταση Ταμειακών Ροών, καθώς και το σχετικό ενοποιημένο προσάρτημα, της Αώνυμης Εταιρείας «ΝΤΙΟΝΙΚ Α.Ε. ΕΜΠΟΡΙΑΣ Η/Υ, ΛΟΓΙΣΜΙΚΟΥ & ΠΑΡΟΧΗΣ ΥΠΗΡΕΣΙΩΝ ΜΗΧΑΝΟΓΡΑΦΗΣΗΣ» και των θυγατρικών της για τη χρήση που έληξε την 31η Δεκεμβρίου 2004. Εφαρμόσαμε τις διαδικασίες που κρίναμε κατάλληλες για το σκοπό του ελέγχου μας, οι οποίες είναι σύμφωνες με τις αρχές και κανόνες ελεγκτικής που ακολουθεί το Σώμα Ορκωτών Ελεγκτών Λογιστών και επαληθεύσαμε τη συμφωνία του περιεχομένου της ενοποιημένης Έκθεσης Διαχειρίσεως με τις παραπάνω

ενοποιημένες οικονομικές καταστάσεις. Δεν επεκταθήκαμε στον έλεγχο των οικονομικών καταστάσεων της ανώνυμης εταιρείας «ΠΡΟΤΥΠΟ ΚΕΝΤΡΟ ΔΙΑΝΟΜΩΝ Α.Ε.» που περιλαμβάνεται στην ενοποίηση και αντιπροσωπεύει ποσοστό 3,42% και 14,79% των ενοποιημένων συνόλων ενεργητικού και κύκλου εργασιών αντίστοιχα. Οι οικονομικές καταστάσεις της θυγατρικής εταιρείας «ΑΦΟΙ ΔΗΜΗΤΡΟΠΟΥΛΟΙ Α.Ε.» που περιλαμβάνονται στην ενοποίηση, συνοδεύονται από Πιστοποιητικό Ορκωτού Ελεγκτή Λογιστή, στο οποίο βασιστήκαμε για να εκφράσουμε τη γνώμη μας στο βαθμό που αυτή σχετίζεται με τα περιλαμβανόμενα στην ενοποίηση κονδύλια των πιο πάνω επιχειρήσεων. Από τον έλεγχό μας, προέκυψαν τα εξής: 1) Ο λογαριασμός του Πάγιου Ενεργητικού Γ-III-2 «Συμμετοχές σε λοιπές επιχειρήσεις» αντιπροσωπεύει την αξία κτήσης συμμετοχών της μητρικής εταιρείας σε μία ανώνυμη εταιρεία εσωτερικού η οποία δεν είναι εισηγμένη στο Χρηματιστήριο και μία εταιρεία περιορισμένης ευθύνης. Οι εταιρείες αυτές δεν ελέγχονται από Ορκωτούς Ελεγκτές Λογιστές. Το σύνολο των συμμετοχών στις παραπάνω εταιρείες, αποτιμήθηκε από τη μητρική εταιρεία στην αξία κτήσεως τους. Εάν η αποτίμηση τους γινόταν σύμφωνα με τις διατάξεις του Κ.Ν.2190/1920, (άρθρο 43,παρ.6), τότε η αξία με την οποία θα εμφανίζονταν στον ισολογισμό, θα ήταν μικρότερη κατά το ποσό των € 17.578,87 με συνέπεια η καθαρή θέση του Ομίλου να είναι ισόποσα μειωμένη και τα ενοποιημένα αποτελέσματα προηγούμενων χρήσεων ισόποσα μειωμένα. 2) Στους λογαριασμούς του Κυκλοφορούντος Ενεργητικού ΔII-1 «Πελάτες», ΔII-3α «Επιταγές Εισπρακτέες», ΔII-3β «Επιταγές σε καθυστέρηση», ΔII-10 «Επισφαλείς – επίδικοι πελάτες και χρεώστες» και ΔII-11 «Χρεώστες Διάφοροι», περιλαμβάνονται καθυστερημένες και επισφαλείς απαιτήσεις της μητρικής εταιρείας και των θυγατρικών της συνολικού ποσού € 513.024,20 περίπου για τις οποίες καμία από τις ενοποιούμενες εταιρείες δεν έχει σχηματίσει πρόβλεψη εις βάρος των αποτελεσμάτων της, για κάλυψη των ζημιών που θα υποστούν από τη μη είσπραξή τους. Κατά την γνώμη μας οι εταιρείες θα έπρεπε να σχηματίσουν ισόποση πρόβλεψη, από την οποία ποσό € 116.248,10 θα έπρεπε να επιβαρύνει τα ενοποιημένα αποτελέσματα της κλειόμενης χρήσης, ποσό € 396.776,10 τα ενοποιημένα αποτελέσματα προηγούμενων χρήσεων και ποσό € 513.024,20 την Καθαρή Θέση του Ομίλου. 3) Οι εταιρείες του Ομίλου στηριζόμενες στην υπ' αριθμ. 205/1988 γνωμοδότηση της ολομέλειας των Νομικών Συμβούλων Διοικήσεως, δεν έχουν σχηματίσει πρόβλεψη αποζημίωσης του προσωπικού τους, λόγω εξόδου του από την υπηρεσία για συνταξιοδότηση. Αν οι εταιρείες σχημάτιζαν τη σχετική πρόβλεψη για αποζημίωση του συνόλου του προσωπικού τους, ανεξάρτητα από το χρόνο θεμελίωσης δικαιώματος για συνταξιοδότηση, όπως προβλέπουν οι διατάξεις του άρθρου 42ε του Κ.Ν. 2190/1920, θα έπρεπε να σχηματίσουν πρόβλεψη ποσού € 183.075,00 περίπου, εκ των οποίων ποσό € 57.430,00 περίπου έπρεπε να επιβαρύνει τα ενοποιημένα αποτελέσματα της κλειόμενης χρήσης, ποσό € 125.645,00 περίπου τα ενοποιημένα αποτελέσματα προηγούμενων χρήσεων και ποσό € 183.075,00 την Καθαρή Θέση του Ομίλου. 4) Η θυγατρική εταιρεία «ATCOM Α.Ε.» βασιζόμενη στις διατάξεις του άρθρου 1 του Π.Δ.299/03, δεν διενέργησε και κατά την κλειόμενη χρήση αποσβέσεις επί των εξόδων εγκαταστάσεως ποσού € 5.240,00, επί των ασώματων ακινητοποιήσεων ποσού € 124.200,00 και επί των ενσώματων ακινητοποιήσεων της ποσού € 39.775,00 περίπου, ενώ κατά τις προηγούμενες χρήσεις δεν διενεργήθηκαν αποσβέσεις συνολικού ποσού € 107.614,01. Εάν η εταιρεία διενεργούσε τις παραπάνω αποσβέσεις, σύμφωνα με τους συντελεστές του Π.Δ.299/03, τότε τα ενοποιημένα αποτελέσματα της κλειόμενης χρήσης θα ήταν μειωμένα κατά το ποσό των € 169.215,00 και η καθαρή θέση του Ομίλου σωρευτικά μειωμένη κατά το ποσό των € 276.829,01. 5) Λόγω του ύψους των ιδίων κεφαλαίων της θυγατρικής εταιρείας «ATCOM Α.Ε.», όπως αναμορφώνονται με τις παρατηρήσεις του ελέγχου μας στον ατομικό Ισολογισμό της, συντρέχει περίπτωση εφαρμογής των διατάξεων του άρθρου 47 του Κ.Ν.2190/1920. 6) Κατά την κλειόμενη χρήση οι απορροφούμενες εταιρείες «ΕΥΡΩΚΑΤΑΣΤΗΜΑΤΑ Α.Ε.» και «UNIKID HELLAS Α.Ε.», οι οποίες απορροφήθηκαν από τη μητρική εταιρεία «ΝΤΙΟΝΙΚ Α.Ε.», ελέγχθηκαν από τις

Φορολογικές Αρχές έως και την 31.01.2004 και προέκυψαν πρόσθετοι φόροι και προσαυξήσεις συνολικού ποσού € 39.425,00. Επίσης η μητρική εταιρεία «NTIONIK A.E.», ελέγχθηκε από τις Φορολογικές Αρχές έως την 31.12.2003 και προέκυψαν πρόσθετοι φόροι και προσαυξήσεις ποσού € 88.340,00. Το συνολικό ποσό των πρόσθετων φόρων και προσαυξήσεων ήτοι, € 127.765,00 επιβάρυνε τα κέρδη προς διάθεση της μητρικής εταιρείας «NTIONIK A.E.» στις 31.12.2004. Επίσης κατά την κλειόμενη χρήση η απορροφούμενη εταιρεία «NTIONIK OFFICE DEPOT A.E.» η οποία απορροφήθηκε από τη θυγατρική εταιρεία «ATCOM A.E.» ελέγχθηκε από τις Φορολογικές Αρχές για τις χρήσεις 2000 έως και 2002 και προέκυψαν πρόσθετοι φόροι και προσαυξήσεις συνολικού ποσού € 1.012,42 το οποίο επιβάρυνε τα αποτελέσματα προς διάθεση της θυγατρικής εταιρείας «ATCOM A.E.» στις 31.12.2004. Η θυγατρική εταιρεία «ATCOM A.E.» δεν έχει ελεγχθεί φορολογικά από την ίδρυση της μέχρι και την 31.12.2004, με συνέπεια οι φορολογικές της υποχρεώσεις για τις χρήσεις αυτές να μην έχουν καταστεί οριστικές και αμετάκλητες. Τέλος η θυγατρική εταιρεία «ΑΦΟΙ ΔΗΜΗΤΡΟΠΟΥΛΟΙ A.E.» κατά την κλειόμενη χρήση ελέγχθηκε φορολογικά μέχρι και τη χρήση 2002 και προέκυψαν πρόσθετοι φόροι και προσαυξήσεις συνολικού ποσού € 6.447,00 με συνέπεια οι φορολογικές υποχρεώσεις της για τις χρήσεις 2003 και 2004 να μην έχουν καταστεί οριστικές και αμετάκλητες.

Κατά τη γνώμη μας, αφού ληφθούν υπόψη οι παραπάνω παρατηρήσεις μας, καθώς και οι σημειώσεις της εταιρείας, κάτω από τον Ενοποιημένο Ισολογισμό, οι παραπάνω ενοποιημένες οικονομικές καταστάσεις, έχουν καταρτισθεί σύμφωνα με τις διατάξεις του Κ.Ν.2190/1920 και απεικονίζουν βάσει των σχετικών διατάξεων που ισχύουν και λογιστικών αρχών και μεθόδων που εφαρμόζει η μητρική εταιρεία και οι οποίες έχουν γίνει γενικά παραδεκτές και δεν διαφέρουν από εκείνες που εφαρμόστηκαν στην προηγούμενη χρήση, την περιουσιακή διάρθρωση και τη χρηματοοικονομική θέση, τα ενοποιημένα αποτελέσματα καθώς και τις ταμειακές ροές του συνόλου των εταιρειών που περιλαμβάνονται στην ενοποίηση της 31.12.2004.

Το ανωτέρω πιστοποιητικό υπογράφεται από τον
Ορκωτό Ελεγκτή κ. Κωνσταντίνου Σωτήριο
Α.Μ Σ.Ο.Ε.Λ 13671

Grant Thornton
Ορκωτοί Ελεγκτές Λογιστές
Σύμβουλοι Επιχειρήσεων

Οι βασικοί Χρηματοοικονομικοί δείκτες της Νέας NTIONIK A.E σε ενοποιημένη βάση παρουσιάζονται στον παρακάτω πίνακα:

ΧΡΗΜΑΤΟΟΙΚΟΝΟΜΙΚΟΙ ΔΕΙΚΤΕΣ ΧΡΗΣΗΣ	2004
ΔΕΙΚΤΗΣ ΕΞΕΛΙΞΗΣ	
ΚΥΚΛΟΥ ΕΡΓΑΣΙΩΝ	21,08%
ΚΕΡΔΩΝ ΠΡΟ ΦΟΡΩΝ	32,21%
ΑΠΟΔΟΤΙΚΟΤΗΤΑ Μ.Ο ΙΔΙΩΝ ΚΕΦΑΛΑΙΩΝ	10,91%
ΔΕΙΚΤΕΣ ΚΥΚΛΟΦΟΡΙΑΚΗΣ ΤΑΧΥΤΗΤΑΣ(ΗΜΕΡΕΣ)	
Απαιτήσεων	191

Προμηθευτών	110
Αποθεμάτων	75
ΔΕΙΚΤΕΣ ΔΑΝΕΙΑΚΗΣ ΕΠΙΒΑΡΥΝΣΗΣ	
Ξένα/ Ίδια Κεφάλαια	3,17
Τραπεζ. Υποχρεώσεις/ Ίδια Κεφάλαια	1,74
ΔΕΙΚΤΕΣ ΡΕΥΣΤΟΤΗΤΑΣ	
Γενική Ρευστότητα	1,16
Άμεση Ρευστότητα	0,90
ΔΕΙΚΤΕΣ ΧΡΗΜΑΤ/ΚΗΣ ΕΠΙΒΑΡΥΝΣΗΣ	
Χρηματ/κά Έξοδα/ Μικτό Κέρδος	0,13
Χρηματ/κά Έξοδα/ Αποτελέσματα προ φόρων και τόκων	0,44

ΑΝΑΜΟΡΦΩΜΕΝΑ ΠΟΣΑ

ΑΡΙΘΜΟΔΕΙΚΤΕΣ

	ΔΕΙΚΤΕΣ ΡΕΥΣΤΟΤΗΤΑΣ	2004
Κυκλοφοριακή ρευστότητα	Κυκλοφορούν Ενεργητικό/Βραχυπρόθεσμες υποχρεώσεις	1,16
Άμεση Ρευστότητα	Διαθέσιμα/ Βραχυπρόθεσμες υποχρεώσεις	0,90
Μέση περίοδος είσπραξης Απαιτήσεων	Απαιτήσεις *365/Πωλήσεις	191
Μέση περίοδος πληρωμής Υποχρεώσεων	Βραχ.Υποχρεώσεις * 365 / Κόστος πωλήσεων	110

	ΔΕΙΚΤΕΣ ΔΡΑΣΤΗΡΙΟΤΗΤΑΣ	
Κυκλοφοριακή Ταχύτητα Παγίων	Πωλήσεις / Πάγια	13,30
Κυκλοφοριακή Ταχύτητα Ενεργητικού	Πωλήσεις / Σύνολο Ενεργητικού	1,18

	ΔΕΙΚΤΕΣ ΑΠΟΔΟΤΙΚΟΤΗΤΑΣ	
Πωλήσεις προς καθαρό κεφάλαιο κίνησης	Πωλήσεις / Κ.Κ.Κ.	8,85
Περιθώριο Καθαρού κέρδους	ΚΜΦ / Πωλήσεις	0,017
Αποδοτικότητα Ενεργητικού	ΚΜΦ /Σύνολο Ενεργητικού	0,02

	ΔΕΙΚΤΕΣ ΜΟΧΛΕΥΣΗΣ	
<i>Δείκτης Χρέους</i>	<i>Σύν. Υποχρεώσεων / Σύνολο Ενεργητικού</i>	0,76
<i>Δείκτης Χρέους προς ίδια κεφάλαια</i>	<i>Σύν. Υποχρεώσεων / Ίδια Κεφάλαια</i>	3,44

2.2.1 Συνοπτικά Ενοποιημένα Οικονομικά Στοιχεία της ΝΤΙΟΝΙΚ Α.Ε (Απορροφώσα).

Η Εταιρεία προβαίνει σύμφωνα με την νομοθεσία στην σύνταξη ενοποιημένων οικονομικών καταστάσεων για τις χρήσεις 2001-2003.

Όλες οι εταιρείες ενοποιήθηκαν με την μέθοδο της ολικής ενοποίησης, εκτός από την εταιρεία UNIKID HELLAS A.E, την οποία το 2003 την ενοποίησε με έμμεσο τρόπο (Σύμφωνα με τις διατάξεις του άρθρου 94 του Κ.Ν 2190/1920 παρέχεται η δυνατότητα απαλλαγής από την σύνταξη ενοποιημένων οικονομικών καταστάσεων όταν η μητρική είναι θυγατρική μητρικής. Την υποχρέωση κατάρτισης ενοποιημένου ισολογισμού για την εταιρεία ΕΥΡΩΚΑΤΑΣΤΗΜΑΤΑ Α.Ε, έχει η μητρική εταιρεία ΝΤΙΟΝΙΚ Α.Ε, η οποία ενοποιεί και την εταιρεία UNIKID HELLAS Α.Ε με βάση το έμμεσο ποσοστό της).

Στις ενοποιημένες οικονομικές καταστάσεις περιλαμβάνονται κατά έτος οι εταιρείες που εμφανίζονται παρακάτω:

2001

ΕΥΡΩΚΑΤΑΣΤΗΜΑΤΑ Α.Ε (60,00%)
ΝΤΙΟΝΙΚ OFFICE DEPOT Α.Ε (61,33%)
ΑΦΟΙ ΔΗΜΗΤΡΟΠΟΥΛΟΙ Α.Ε (51,00%)

2002

ΕΥΡΩΚΑΤΑΣΤΗΜΑΤΑ Α.Ε (60,00%)
ΠΡΟΤΥΠΟ ΚΕΝΤΡΟ ΔΙΑΝΟΜΩΝ Α.Ε (33,00%)
ΑΦΟΙ ΔΗΜΗΤΡΟΠΟΥΛΟΙ Α.Ε (44,00%)

2003

ΕΥΡΩΚΑΤΑΣΤΗΜΑΤΑ Α.Ε (60,00%)
ΠΡΟΤΥΠΟ ΚΕΝΤΡΟ ΔΙΑΝΟΜΩΝ Α.Ε (33,00%)
ΑΦΟΙ ΔΗΜΗΤΡΟΠΟΥΛΟΙ Α.Ε (34,00%)
ΑΤCOM Α.Ε (50,70%)
UNIKID HELLAS Α.Ε (59,17% Μέσω ΕΥΡΩΚΑΤΑΣΤΗΜΑΤΑ)

ΣΤΟΙΧΕΙΑ ΕΝΟΠΟΙΗΜΕΝΩΝ ΑΠΟΤΕΛΕΣΜΑΤΩΝ ΧΡΗΣΕΩΝ 2001-2003	2001	2002	2003
Κύκλος Εργασιών	32.661.894,79	45.022.413,13	50.647.536,94
Μικτό κέρδος (πρό αποσβέσεων)	6.079.713,55	7.684.383,85	9.743.603,72
Πλέον: Εσοδα Εκμετάλλευσης	74.516,90	550.663,90	200.680,28
Σύνολο	6.153.698,15	8.235.047,75	10.070.798,57
Λειτουργικό Αποτέλεσμα (πρό αποσβέσεων)	1.826.581,31	3.915.513,21	4.345.823,49
Εκτακτα Εσοδα (Εξοδα)	-141.024,89	-177.568,00	-28.809,23
Κέρδη πρό Τόκων,Αποσβέσεων & Φόρων	2.330.702,55	3.737.945,21	4.317.014,26
Κέρδη πρό Αποσβέσεων & Φόρων	1.704.577,60	2.982.665,32	3.298.684,74
Κέρδη πρό Φόρων	1.192.945,80	2.302.839,63	2.696.331,30
Μείον: Δικαιώματα Μειοψηφίας στα προ φόρων αποτελέσματα	283.084,54	773.757,00	998.627,43
Ενοποιημένα κέρδη προ φόρων	909.861,26	1.529.082,63	1.697.704,30

ΚΑΤΑΝΟΜΗ ΑΠΟΣΒΕΣΕΩΝ (€)	2001	2002	2003
(σε ενοποιημένο επίπεδο)			
Κόστος πωληθέντων	0,00	0,00	0,00
Εξοδα διοίκησης	252.841,21	316.392,52	278.153,97
Εξοδα διάθεσης	258.790,58	363.433,37	324.199,04
Μη ενσωματωμένες στο Λειτ. Κόστος	0,00	0,00	0,00
ΣΥΝΟΛΟ	511.631,79	679.825,89	602.353,01

ΣΥΝΟΠΤΙΚΑ ΣΤΟΙΧΕΙΑ ΕΝΟΠΟΙΗΜΕΝΩΝ ΙΣΟΛΟΓΙΣΜΩΝ	2001	2002	2003
ΕΝΕΡΓΗΤΙΚΟ			
Αναπόσβεστα Εξοδα Εγκατάστασης	635.941,58	599.747,02	380.767,59
Αναπόσβεστα Ασώματα Πάγια	72.407,45	102.199,93	161.828,55
Ενσώματα Πάγια	2.928.172,37	2.965.382,10	3.929.923,32
Μείον Αποσβέσεις	509.288,82	866.463,71	1.161.969,66
Αναπόσβεστα Ενσώματα Πάγια	2.418.883,55	2.098.918,39	2.767.953,66
Συμμετοχές & Μακροπρόθεσμες Απαιτήσεις	429.118,16	1.971.344,16	744.640,18
Σύνολο Αναπόσβεστου Πάγιου Ενεργητικού	2.848.001,71	4.070.262,55	3.512.593,84
Κυκλοφορούν Ενεργητικό	24.522.515,78	32.397.362,65	42.735.654,38
Μεταβατικοί Λογαριασμοί Ενεργητικού	227.158,81	33.637,60	181.563,40
ΣΥΝΟΛΟ ΕΝΕΡΓΗΤΙΚΟΥ	28.306.025,32	37.203.209,75	46.972.407,76
ΠΑΘΗΤΙΚΟ			
Ιδια κεφάλαια ομίλου	11.563.582,44	11.481.798,41	12.289.966,27
Προβλέψεις	3.030,34	117.401,47	96.100,87
Βραχυπρόθεσμες υποχρεώσεις	16.710.698,86	25.519.296,21	34.586.340,62
Σύνολο Υποχρεώσεων	16.710.698,86	25.519.296,21	34.586.340,62
Μεταβατικοί λογαριασμοί Παθητικού	28.713,68	84.713,66	
Σύνολο Παθητικού	28.306.025,32	37.203.209,75	46.972.407,76

ΠΑΡΑΤΗΡΗΣΕΙΣ ΟΡΚΩΤΩΝ ΕΛΕΓΚΤΩΝ

ΓΙΑ ΤΗΝ ΧΡΗΣΗ 2001

Ελέγξαμε, κατά τις διατάξεις του άρθρου 108 του Κ.Ν. 2190/1920 τον τρίτο ενοποιημένο ισολογισμό την Ενοποιημένη Κατάσταση Αποτελεσμάτων, καθώς και το σχετικό προσάρτημα, της Ανώνυμης Εταιρείας "ΝΤΙΟΝΙΚ Α.Ε." και των θυγατρικών της για την εταιρική χρήση που έληξε την 31η Δεκεμβρίου 2001. Εφαρμόσαμε τις διαδικασίες που κρίναμε κατάλληλες για το σκοπό του ελέγχου μας, οι οποίες είναι σύμφωνες με τις αρχές και κανόνες ελεγκτικής που ακολουθεί το Σώμα Ορκωτών Ελεγκτών Λογιστών και επαληθεύσαμε τη συμφωνία του περιεχομένου της ενοποιημένης Έκθεσης Διαχείρισεως με τις παραπάνω ενοποιημένες οικονομικές καταστάσεις. Οι οικονομικές καταστάσεις των θυγατρικών εταιρειών που περιλαμβάνονται στην ενοποίηση, συνοδεύονται όλες από Πιστοποιητικό Ορκωτού Ελεγκτή Λογιστή. Από το πιστοποιητικό ελέγχου της μητρικής εταιρείας και τις οικονομικές καταστάσεις των ενοποιούμενων εταιρειών, οι οποίες ελέγχθηκαν από Ορκωτούς Ελεγκτές Λογιστές και τα πιστοποιητικά ελέγχου που τις συνοδεύουν, προκύπτουν τα εξής :

- 1) Ο λογαριασμός "Συμμετοχές σε λοιπές επιχειρήσεις" αντιπροσωπεύει την αξία συμμετοχών της εταιρείας σε μια εταιρεία περιορισμένης ευθύνης η οποία αποτιμήθηκε στην αξία κτήσεώς τους, σύμφωνα με τις διατάξεις του Κ.Β.Σ.(άρθρο 28 παρ.5). Εάν η αποτίμηση γινόταν σύμφωνα με τις διατάξεις του Κ.Ν.2190/1920, (άρθρο 43,παρ.6), τότε η αξία με την οποία θα εμφανίζονταν στον ισολογισμό, θα ήταν μικρότερη κατά το ποσό των δρχ 1.767.170/€ 5.186 περίπου.
- 2) Οι εταιρείες του ομίλου, βασιζόμενες στη γνωμοδότηση της υπ'αρ. 205 γνωμοδότησης της ολομέλειας των Νομικών Συμβούλων Διοικήσεως και στη φορολογική νομοθεσία, δεν έχουν σχηματίσει πρόβλεψη για την αποζημίωση του προσωπικού τους, λόγω εξόδου του από την υπηρεσία, για συνταξιοδότηση. Αν υπολογιζόταν η πρόβλεψη σύμφωνα με τις διατάξεις του Ν.2190/1920, το σωρευμένο ύψος της στο τέλος της περιόδου θα ανερχόταν σε 32.000.000 δρχ/€ 93.910 περίπου.
- 3) Μεταξύ των απαιτήσεων της μητρικής εταιρείας και των θυγατρικών της "ΕΥΡΩΚΑΤΑΣΤΗΜΑΤΑ Α.Ε.", "ΝΤΙΟΝΙΚ OFFICE DEPOT Α.Ε.", "ΑΦΟΙ ΔΗΜΗΤΡΟΠΟΥΛΟΙ", (Δ-ΙΙ-Απαιτήσεις του Κυκλοφορούντος Ενεργητικού) περιλαμβάνονται ακίνητα-καθυστερημένα υπόλοιπα απαιτήσεων δρχ 139.450.000/€ 409.244 περίπου, για τα οποία έχει σχηματιστεί σε προηγούμενες χρήσεις συνολική πρόβλεψη ποσού δρχ 7.381.149 /€ 21.661, για κάλυψη των ζημιών που θα υποστούν οι εταιρείες, από τη μη είσπραξη μέρους των αιτήσεων αυτών.
- 4) Η μητρική εταιρεία καθώς και η θυγατρική της "ΕΥΡΩΚΑΤΑΣΤΗΜΑΤΑ Α.Ε.", ελέγχθηκαν φορολογικά μέχρι και τη χρήση 1999. Συνεπώς οι φορολογικές τους υποχρεώσεις για τις χρήσεις 2000 και 2001 δεν είναι οριστικές. Οι εταιρείες "ΑΦΟΙ ΔΗΜΗΤΡΟΠΟΥΛΟΙ" και "ΝΤΙΟΝΙΚ OFFICE DEPOT Α.Ε." δεν έχουν ελεγχθεί από τις φορολογικές αρχές από την ίδρυση τους και κατά συνέπεια οι φορολογικές υποχρεώσεις της επίσης δεν έχουν καταστεί οριστικές.
- 5) Οι εταιρείες του ομίλου κατά τη κλειόμενη χρήση, σε αντίθεση με την προηγούμενη χρήση, αποτίμησαν τις απαιτήσεις και υποχρεώσεις τους, με την ιστιμία του Ξ.Ν. 31/12/01. Η κλειόμενη χρήση όμως, επιβαρύνθηκε με ποσό δρχ 11.900.263/€ 34.924 το οποίο αφορά το 1/3 συναλλαγματικών διαφορών από τη χρήση 1999, οι οποίες είχαν μεταφερθεί στα "Λοιπά έξοδα εγκαταστάσεως" και κατά το ποσό των 8.862.810 δρχ, το οποίο αφορά το 1/3 συναλλαγματικών διαφορών USD της μητρικής και μίας θυγατρικής της, οι οποίες προέκυψαν στη κλειόμενη χρήση και μεταφέρθηκαν βάσει φορολογικών εγκυκλίων στα "Λοιπά έξοδα εγκαταστάσεως". Το υπόλοιπο του ποσού των συναλλαγματικών διαφορών θα βαρύνει τα αποτελέσματα της επόμενης χρήσης.
- 6) Στο λογαριασμό Ε - 3. " Λοιποί Μεταβατικοί Λογαριασμοί Ενεργητικού"

περιλαμβάνεται ποσό δρχ 40.000.000 / € 117.388 που αφορά έσοδα της μητρικής, που καταχωρήθηκαν με πρόβλεψη. Από το ποσό αυτό, μέχρι τη χορήγηση του παρόντος πιστοποιητικού, δεν είχε επαληθευτεί ποσό δρχ 27.600.000/€ 80.998 το οποίο προέρχεται από τις προηγούμενες χρήσεις. 7) Στο λογαριασμό Δ.ΙV.1 "Ταμείο" περιλαμβάνεται και ποσό δρχ 15.787.223/€ 46.330, το οποίο αντιπροσωπεύει αξία επιταγών εισπρακτέων της θυγατρικής εταιρείας "ΑΦΟΙ ΔΗΜΗΤΡΟΠΟΥΛΟΙ".

Κατά τη γνώμη μας, αφού ληφθούν υπόψη οι παραπάνω παρατηρήσεις μας, καθώς και οι σημειώσεις της εταιρείας, κάτω από τον ισολογισμό, οι παραπάνω ενοποιημένες οικονομικές καταστάσεις, έχουν καταρτισθεί σύμφωνα με τις διατάξεις του Κ.Ν.2190/1920 και απεικονίζουν βάσει των σχετικών διατάξεων που ισχύουν και λογιστικών αρχών και μεθόδων που εφαρμόζει η μητρική εταιρεία και οι οποίες έχουν γίνει γενικά παραδεκτές και δεν διαφέρουν από εκείνες που εφαρμόστηκαν στην προηγούμενη χρήση εκτός της υπ'αρ.5 παρατήρησής μας παραπάνω, την περιουσιακή διάρθρωση και τη χρηματοοικονομική θέση, καθώς και τα ενοποιημένα αποτελέσματα του συνόλου των εταιρειών που περιλαμβάνονται στην ενοποίηση της 31/12/2001.

**Το ανωτέρω πιστοποιητικό υπογράφεται από τον
Ορκωτό Ελεγκτή κ. Κωνσταντίνου Σωτήριο
Α.Μ Σ.Ο.Ε.Λ 13671**

**Grant Thornton
Ορκωτοί Ελεγκτές Λογιστές
Σύμβουλοι Επιχειρήσεων**

ΓΙΑ ΤΗΝ ΧΡΗΣΗ 2002

Ελέγξαμε, κατά τις διατάξεις του άρθρου 108 του Κ.Ν. 2190/1920 τον τέταρτο ενοποιημένο ισολογισμό την Ενοποιημένη Κατάσταση Αποτελεσμάτων, καθώς και το σχετικό προσάρτημα, της Ανώνυμης Εταιρείας "NTIONIK Α.Ε." και των θυγατρικών της για την εταιρική χρήση που έληξε την 31η Δεκεμβρίου 2002. Εφαρμόσαμε τις διαδικασίες που κρίναμε κατάλληλες για το σκοπό του ελέγχου μας, οι οποίες είναι σύμφωνες με τις αρχές και κανόνες ελεγκτικής που ακολουθεί το Σώμα Ορκωτών Ελεγκτών Λογιστών και επαληθεύσαμε τη συμφωνία του περιεχομένου της ενοποιημένης Έκθεσης Διαχειρίσεως με τις παραπάνω ενοποιημένες οικονομικές καταστάσεις. Οι οικονομικές καταστάσεις των θυγατρικών εταιρειών που περιλαμβάνονται στην ενοποίηση, συνοδεύονται όλες από Πιστοποιητικό Ορκωτού Ελεγκτή Λογιστή. Από το πιστοποιητικό ελέγχου της μητρικής εταιρείας και τις οικονομικές καταστάσεις των ενοποιούμενων εταιρειών, οι οποίες ελέγχθηκαν από Ορκωτούς Ελεγκτές Λογιστές και τα πιστοποιητικά ελέγχου που τις συνοδεύουν, προκύπτουν τα εξής : 1) Ο λογαριασμός "Συμμετοχές σε λοιπές επιχειρήσεις" αντιπροσωπεύει την αξία συμμετοχών της εταιρείας σε μια εταιρεία περιορισμένης ευθύνης, καθώς και σε 4 ανώνυμες εταιρείες οι οποίες αποτιμήθηκαν στην αξία κτήσεώς τους, σύμφωνα με τις διατάξεις του Κ.Β.Σ.(άρθρο 28 παρ.5). Εάν η αποτίμηση γινόταν σύμφωνα με τις διατάξεις του Κ.Ν.2190/1920, (άρθρο 43,παρ.6), τότε η αξία με την οποία θα εμφανίζονταν στον ισολογισμό, θα ήταν μικρότερη κατά το ποσό των € 309.014,95. 2) Οι εταιρείες του ομίλου, εκτός της εταιρείας "ΕΥΡΩΚΑΤΑΣΤΗΜΑΤΑ Α.Ε.", βασιζόμενες στη γνωμοδότηση της υπ'αρ. 205 γνωμοδότησης της ολομέλειας των Νομικών Συμβούλων Διοικήσεως και στη φορολογική νομοθεσία, δεν έχουν σχηματίσει πρόβλεψη για την αποζημίωση του προσωπικού τους, λόγω εξόδου του από την υπηρεσία, για συνταξιοδότηση. Αν υπολογιζόταν η πρόβλεψη σύμφωνα με τις διατάξεις του Ν.2190/1920, το σωρευμένο ύψος της στο τέλος της περιόδου θα ανερχόταν σε € 76.709,00 περίπου. 3) Μεταξύ των απαιτήσεων της μητρικής εταιρείας και των θυγατρικών της "ΕΥΡΩΚΑΤΑΣΤΗΜΑΤΑ Α.Ε.", "ΠΡΟΤΥΠΟ

ΚΕΝΤΡΟ ΔΙΑΝΟΜΩΝ Α.Ε", "ΑΦΟΙ ΔΗΜΗΤΡΟΠΟΥΛΟΙ", (Δ-II-Απαιτήσεις του Κυκλοφορούντος Ενεργητικού) περιλαμβάνονται ακίνητα-καθυστερημένα υπόλοιπα πελατών ποσού € 135.235,35, γραμμάτια σε καθυστέρηση ποσού € 34.754,87, επιταγές σε καθυστέρηση ποσού € 193.127,85, καθώς και ακίνητα χρεωστικά υπόλοιπα λοιπών λογαριασμών απαιτήσεων και υποχρεώσεων ποσού € 18.684,25, για τα οποία η εταιρεία έχει σχηματίσει σε προηγούμενες χρήσεις πρόβλεψη κάλυψης ζημιών από επισφαλείς απαιτήσεις, συνολικού μόνο ποσού € 43.062,12. 4) Η μητρική εταιρεία καθώς και η θυγατρική της "ΕΥΡΩΚΑΤΑΣΤΗΜΑΤΑ Α.Ε", ελέγχθηκαν φορολογικά μέχρι και τη χρήση 1999. Συνεπώς οι φορολογικές τους υποχρεώσεις για τις χρήσεις 2000 έως 2002 δεν είναι οριστικές. Οι εταιρείες "ΑΦΟΙ ΔΗΜΗΤΡΟΠΟΥΛΟΙ" και "ΠΡΟΤΥΠΟ ΚΕΝΤΡΟ ΔΙΑΝΟΜΩΝ Α.Ε" δεν έχουν ελεγχθεί από τις φορολογικές αρχές από την ίδρυση τους και κατά συνέπεια οι φορολογικές υποχρεώσεις της επίσης δεν έχουν καταστεί οριστικές. 5) Η κλειόμενη χρήση, επιβαρύνθηκε με ποσό € 25902,13, το οποίο αφορά το τελευταίο υπόλοιπο 1/3 των συναλλαγματικών διαφορών σε USD της μητρικής και μίας θυγατρικής της που προέκυψαν κατά τη χρήση 2000, οι οποίες είχαν μεταφερθεί βάσει φορολογικών εγκυκλίων στα "Λοιπά έξοδα Εγκαταστάσεως". 6) Η θυγατρική εταιρεία «ΠΡΟΤΥΠΟ ΚΕΝΤΡΟ ΔΙΑΝΟΜΩΝ Α.Ε» αποκτήθηκε στις 20/6/2002 και στην ενοποιούμενη κατάσταση αποτελεσμάτων περιλήφθηκε το σύνολο του κύκλου εργασιών της για την χρήση 2002, που είναι 7.243.144,54 ενώ στα καθαρά ενοποιούμενα αποτελέσματα προ φόρων περιλαμβάνεται το ποσό 84.184,00 € το οποίο αφορά το ποσοστό συμμετοχής της μητρικής προς την θυγατρική.

Κατά τη γνώμη μας, αφού ληφθούν υπόψη οι παραπάνω παρατηρήσεις μας, καθώς και οι σημειώσεις της εταιρείας, κάτω από τον ισολογισμό, οι παραπάνω ενοποιημένες οικονομικές καταστάσεις, έχουν καταρτισθεί σύμφωνα με τις διατάξεις του Κ.Ν.2190/1920 και απεικονίζουν βάσει των σχετικών διατάξεων που ισχύουν και λογιστικών αρχών και μεθόδων που εφαρμόζει η μητρική εταιρεία και οι οποίες έχουν γίνει γενικά παραδεκτές και δεν διαφέρουν από εκείνες που εφαρμόστηκαν στην προηγούμενη χρήση εκτός της υπ'αρ.5 παρατήρησής μας παραπάνω, την περιουσιακή διάρθρωση και τη χρηματοοικονομική θέση, καθώς και τα ενοποιημένα αποτελέσματα του συνόλου των εταιρειών που περιλαμβάνονται στην ενοποίηση της 31/12/2002.

**Το ανωτέρω πιστοποιητικό υπογράφεται από τον
Ορκωτό Ελεγκτή κ. Κωνσταντίνου Σωτήριο
Α.Μ Σ.Ο.Ε.Λ 13671**

**Grant Thornton
Ορκωτοί Ελεγκτές Λογιστές
Σύμβουλοι Επιχειρήσεων**

ΓΙΑ ΤΗΝ ΧΡΗΣΗ 2003

Ελέγξαμε, κατά τις διατάξεις του άρθρου 108 του Κ.Ν. 2190/1920 «Περί Αωνύμων Εταιρειών» τον πέμπτο ενοποιημένο ισολογισμό, την Ενοποιημένη Κατάσταση Αποτελεσμάτων, καθώς και το σχετικό προσάρτημα, της Αωνύμης Εταιρείας " ΝΤΙΟΝΙΚ Α.Ε. ΕΜΠΟΡΙΑΣ Η/Υ, ΛΟΓΙΣΜΙΚΟΥ & ΠΑΡΟΧΗΣ ΥΠΗΡΕΣΙΩΝ ΜΗΧΑΝΟΓΡΑΦΗΣΗΣ" και των θυγατρικών της για τη χρήση που έληξε την 31η Δεκεμβρίου 2003. Εφαρμόσαμε τις διαδικασίες που κρίναμε κατάλληλες για το σκοπό του ελέγχου μας, οι οποίες είναι σύμφωνες με τις αρχές και κανόνες ελεγκτικής που ακολουθεί το Σώμα Ορκωτών Ελεγκτών Λογιστών και επαληθεύσαμε τη συμφωνία του περιεχομένου της ενοποιημένης Έκθεσης Διαχειρίσεως με τις παραπάνω ενοποιημένες οικονομικές καταστάσεις. Δεν επεκταθήκαμε στον έλεγχο των οικονομικών καταστάσεων της αωνύμης εταιρείας "ΠΡΟΤΥΠΟ ΚΕΝΤΡΟ ΔΙΑΝΟΜΩΝ Α.Ε." που περιλαμβάνεται στην ενοποίηση και

αντιπροσωπεύει ποσοστό 3,01% και 14,72% των ενοποιημένων συνόλων ενεργητικού και κύκλου εργασιών αντίστοιχα. Οι οικονομικές καταστάσεις της θυγατρικής εταιρείας «ΑΦΟΙ ΔΗΜΗΤΡΟΠΟΥΛΟΙ Α.Ε.» που περιλαμβάνονται στην ενοποίηση, συνοδεύονται από Πιστοποιητικό Ορκωτού Ελεγκτή Λογιστή, στο οποίο βασιστήκαμε για να εκφράσουμε τη γνώμη μας στο βαθμό που αυτή σχετίζεται με τα περιλαμβανόμενα στην ενοποίηση κονδύλια των πιο πάνω επιχειρήσεων. Από τον έλεγχό μας, προέκυψαν τα εξής: 1) Ο λογαριασμός του Πάγιου Ενεργητικού Γ-III-1 «Συμμετοχές σε συνδεδεμένες επιχειρήσεις» και Γ-III-2 «Συμμετοχές σε λοιπές επιχειρήσεις» αντιπροσωπεύει την αξία συμμετοχών της εταιρείας σε μια εταιρεία περιορισμένης ευθύνης η οποία βρίσκεται σε αδράνεια, καθώς και σε 2 ανώνυμες εταιρείες οι οποίες αποτιμήθηκαν στην αξία κτήσεώς τους και οι οποίες ελέγχονται από Ορκωτούς Ελεγκτές Λογιστές. Εάν η αποτίμηση τους γινόταν σύμφωνα με τις διατάξεις του Κ.Ν.2190/1920, (άρθρο 43, παρ.6), τότε η αξία με την οποία θα εμφανίζονταν στον ισολογισμό, θα ήταν μικρότερη κατά το ποσό των € 448.590,00 με συνέπεια η ενοποιημένη καθαρή θέση της εταιρείας να είναι ισόποσα μειωμένη, ενώ τα ενοποιημένα αποτελέσματα της κλειόμενης χρήσης, θα έπρεπε να είναι μειωμένα κατά το ποσό των € 314.322,00 και τα ενοποιημένα αποτελέσματα προηγούμενων χρήσεων μειωμένα κατά το ποσό των € 134.268,00. 2) Οι εταιρείες του ομίλου, εκτός της εταιρείας "ΕΥΡΩΚΑΤΑΣΤΗΜΑΤΑ Α.Ε.", βασιζόμενες στην υπ'αρ. 205 γνωμοδότηση της ολομέλειας των Νομικών Συμβούλων Διοικήσεως και στη φορολογική νομοθεσία, δεν έχουν σχηματίσει πρόβλεψη για την αποζημίωση του προσωπικού τους, λόγω εξόδου του από την υπηρεσία, για συνταξιοδότηση. Αν υπολογιζόταν η πρόβλεψη ανεξάρτητα από το χρόνο θεμελίωσης δικαιώματος για συνταξιοδότηση, όπως προβλέπουν οι διατάξεις του άρθρου 42ε του Κ.Ν. 2190/1920, τότε το σωρευμένο ύψος της στις 31.12.2003 θα ήταν € 116.150,00 περίπου, εκ των οποίων ποσό € 30.850,00 έπρεπε να επιβαρύνει τα ενοποιημένα αποτελέσματα της κλειόμενης χρήσης και ποσό € 85.300,00 τα ενοποιημένα αποτελέσματα προηγούμενων χρήσεων. 3) Μεταξύ των απαιτήσεων της μητρικής εταιρείας και των θυγατρικών της, περιλαμβάνονται επισφαλείς και καθυστερημένες απαιτήσεις ως εξής : α) Ακίνητα υπόλοιπα πελατών, συνολικού ποσού € 134.685,00 β) Γραμμάτια και Επιταγές σε καθυστέρηση, συνολικού ποσού € 226.000,00, γ) Ακίνητα-καθυστερημένα χρεωστικά υπόλοιπα Χρεωστών Διαφόρων, συνολικού ποσού € 14.960,00. Για όλες τις παραπάνω επισφαλείς και καθυστερημένες απαιτήσεις, οι εταιρείες του ομίλου έχουν σχηματίσει πρόβλεψη εις βάρος των αποτελεσμάτων τους, για κάλυψη των ζημιών που θα υποστούν από τη μη είσπραξή τους, ποσού € 43.062,00. Κατά την γνώμη μας θα έπρεπε να έχει σχηματιστεί επιπλέον πρόβλεψη ποσού € 264.720,00 η οποία θα έπρεπε να επιβαρύνει κατά ποσό € 41.720,00 τα ενοποιημένα αποτελέσματα της κλειόμενης χρήσης και το υπόλοιπο ποσό τα ενοποιημένα αποτελέσματα προηγούμενων χρήσεων. 4) Η ενοποιούμενη εταιρεία «ΑΤCOM Α.Ε.» βασιζόμενη στις διατάξεις του άρθρου 1 του Π.Δ.299/03, δεν διενέργησε και κατά την κλειόμενη χρήση αποσβέσεις επί των εξόδων εγκαταστάσεως ποσού € 3.400,00, επί των ασώματων ακινητοποιήσεων ποσού € 17.940,00 και επί των ενσώματων ακινητοποιήσεων της ποσού € 19.300,00 περίπου, ενώ κατά τις προηγούμενες χρήσεις δεν διενεργήθηκαν αποσβέσεις συνολικού ποσού € 66.974,01. Εάν η εταιρεία διενεργούσε τις παραπάνω αποσβέσεις, σύμφωνα με τους συντελεστές του Π.Δ.299/03, τότε τα ενοποιημένα αποτελέσματα της κλειόμενης χρήσης θα ήταν μειωμένα κατά το ποσό των € 40.640,00 και η ενοποιημένη καθαρή θέση σωρευτικά μειωμένη κατά το ποσό των € 107.614,01. 5) Η μητρική εταιρεία καθώς και η θυγατρική της "ΕΥΡΩΚΑΤΑΣΤΗΜΑΤΑ Α.Ε.", έχουν ελεγχθεί φορολογικά μέχρι και τη χρήση 2002. Συνεπώς οι φορολογικές τους υποχρεώσεις για την χρήση 2003 δεν έχουν καταστεί οριστικές. Η εταιρεία «ΠΡΟΤΥΠΟ ΚΕΝΤΡΟ ΔΙΑΝΟΜΩΝ Α.Ε.» έχει ελεγχθεί μέχρι και την χρήση 2001, ενώ οι εταιρείες «ΑΤCOM Α.Ε.» και «UNIKID Α.Ε.» δεν έχουν ελεγχθεί από τις φορολογικές αρχές από την ίδρυση τους και κατά συνέπεια οι φορολογικές υποχρεώσεις τους μέχρι την κλειόμενη χρήση, επίσης δεν έχουν καταστεί οριστικές. Η εταιρεία «ΑΦΟΙ ΔΗΜΗΤΡΟΠΟΥΛΟΙ Α.Ε.» έχει

ελεγχθεί φορολογικά μέχρι και την χρήση 2001 με συνέπεια οι φορολογικές υποχρεώσεις της για τις χρήσεις 2002 και 2003 να μην έχουν καταστεί οριστικές και αμετάκλητες.

Κατά τη γνώμη μας, αφού ληφθούν υπόψη οι παραπάνω παρατηρήσεις μας, καθώς και οι σημειώσεις της εταιρείας, κάτω από τον ισολογισμό, οι παραπάνω ενοποιημένες οικονομικές καταστάσεις, έχουν καταρτισθεί σύμφωνα με τις διατάξεις του Κ.Ν.2190/1920 και απεικονίζουν βάσει των σχετικών διατάξεων που ισχύουν και λογιστικών αρχών και μεθόδων που εφαρμόζει η μητρική εταιρεία και οι οποίες έχουν γίνει γενικά παραδεκτές και δεν διαφέρουν από εκείνες που εφαρμόστηκαν στην προηγούμενη χρήση, την περιουσιακή διάρθρωση και τη χρηματοοικονομική θέση, καθώς και τα ενοποιημένα αποτελέσματα του συνόλου των εταιρειών που περιλαμβάνονται στην ενοποίηση της 31/12/2003.

**Το ανωτέρω πιστοποιητικό υπογράφεται από τον
Ορκωτό Ελεγκτή κ. Κωνσταντίνου Σωτήριο
Α.Μ Σ.Ο.Ε.Λ 13671**

**Grant Thornton
Ορκωτοί Ελεγκτές Λογιστές
Σύμβουλοι Επιχειρήσεων**

ΠΙΝΑΚΑΣ ΑΝΑΜΟΡΦΩΣΗΣ ΕΝΟΠΙΩΜΕΝΩΝ ΑΠΟΤΕΛΕΣΜΑΤΩΝ	2001	2002	2003
Κέρδη Ισολογισμού πρό φόρων	1.192.945,80	2.302.839,63	2.696.331,73
Μείον			
Μη διενεργηθείσες Αποσβέσεις			40.640,00
Μη διενεργηθείσα πρόβλεψη για Επισφαλείς – Επιδίκες και σε καθυστέρηση Απαιτήσεις	15.845,19	0,00	41.720,00
Μη διενεργηθείσα πρόβλεψη για υποτίμηση Συμμετοχών	784,08	303.828,81	314.322,00
Πρόβλεψη Αποζημίωσης Προσωπικού	8.804,11	0,00	30.850,00
Αναμορφωμένα Κέρδη/Ζημιές προ Φόρων	1.167.512,41	1.999.010,82	2.268.799,73
Μείον : Δικαιώματα μειοψηφίας στα αναμορφωμένα κέρδη προ φόρων	283.084,54	773.757,00	998.627,43
Αναμορφωμένα Ενοποιημένα Κέρδη/Ζημιές Ομίλου προ Φόρων	884.427,88	1.225.253,82	1.270.172,30
Μείον : Φόροι χρήσης	443.443,96	757.402,80	910.605,44
Αναμορφωμένα Κέρδη/Ζημιές μετά απο Φόρους χρήσης	440.983,92	467.851,02	359.566,86
Μείον : Φόροι φορολογικού ελέγχου στη χρήση που αναλογούν			334.361,00
Αναμορφωμένα Κέρδη/Ζημιές μετά απο Φόρους χρήσης & φόρους φορολογικού ελέγχου	440.983,92	467.851,02	25.205,86

Οι βασικοί Χρηματοοικονομικοί Δείκτες της εταιρείας σε ενοποιημένο επίπεδο παρουσιάζονται στον παρακάτω πίνακα.

ΧΡΗΜΑΤΟΟΙΚΟΝΟΜΙΚΟΙ ΔΕΙΚΤΕΣ ΧΡΗΣΕΩΝ 2001-2003			
ΧΡΗΣΗ	2001	2002	2003
ΔΕΙΚΤΕΣ ΕΞΕΛΙΞΗΣ			
Κύκλου Εργασιών	52,05%	37,84%	12,49%
Κερδών προ φόρων	65,64%	68,05%	11,02%
Ενσωμάτων Παγίων (Αξία κτήσης)	10,55%	1,27%	32,51%
Συνολικών απασχολούμενων κεφαλαίων	8,16%	31,43%	26,25%
ΔΕΙΚΤΗΣ ΑΠΟΔΟΤΙΚΟΤΗΤΑΣ (ΠΡΟ ΦΟΡΩΝ)			
Αποδοτικότητα μ.ο. Ιδίων Κεφαλαίων	2,19%	3,31%	3,57%
ΔΕΙΚΤΕΣ ΚΥΚΛΟΦΟΡΙΑΚΗΣ ΤΑΧΥΤΗΤΑΣ(ΗΜΕΡΕΣ)			
Απαιτήσεων	148	194	220
Προμηθευτών	89	102	136
Αποθεμάτων	108	62	80
ΔΕΙΚΤΕΣ ΔΑΝΕΙΑΚΗΣ ΕΠΙΒΑΡΥΝΣΗΣ			
Ξένα/ Ίδια Κεφάλαια	1,44	2,22	2,81
Τραπεζ. Υποχρεώσεις/ Ίδια Κεφάλαια	0,77	1,13	1,36
ΔΕΙΚΤΕΣ ΡΕΥΣΤΟΤΗΤΑΣ			
Γενική Ρευστότητα	1,47	1,26	1,24
Άμεση Ρευστότητα	1,01	1,02	0,98
ΔΕΙΚΤΕΣ ΧΡΗΜΑΤ/ΚΗΣ ΕΠΙΒΑΡΥΝΣΗΣ			
Χρηματ/κά Έξοδα/ Μικτό Κέρδος	0,12	0,09	0,10
Χρηματ/κά Έξοδα/ Αποτελέσματα προ φόρων και τόκων	0,44	0,33	0,37

ΑΝΑΜΟΡΦΩΜΕΝΑ ΠΟΣΑ

ΑΡΙΘΜΟΔΕΙΚΤΕΣ

	ΔΕΙΚΤΕΣ ΡΕΥΣΤΟΤΗΤΑΣ	2001	2002	2003
Κυκλοφοριακή ρευστότητα	Κυκλοφορούν Ενεργητικό/Βραχυπρόθεσμες υποχρεώσεις	1,44	1,25	1,23
Άμεση Ρευστότητα	Διαθέσιμα/ Βραχυπρόθεσμες υποχρεώσεις	0,093	0,017	0,018
Μέση περίοδος είσπραξης Απαιτήσεων	Απαιτήσεις *365/Πωλήσεις	155,43	200,60	230,65
Μέση περίοδος πληρωμής Υποχρεώσεων	Βραχ.Υποχρεώσεις * 365 / Κόστος πωλήσεων	229,84	250,29	308,63

	ΔΕΙΚΤΕΣ ΔΡΑΣΤΗΡΙΟΤΗΤΑΣ	2001	2002	2003
--	-------------------------------	-------------	-------------	-------------

Κυκλοφοριακή Ταχύτητα Παγίων	Πωλήσεις / Πάγια	11,20	11,65	16,24
Κυκλοφοριακή Ταχύτητα Ενεργητικού	Πωλήσεις / Σύνολο Ενεργητικού	1,18	1,23	1,10

	ΔΕΙΚΤΕΣ ΑΠΟΔΟΤΙΚΟΤΗΤΑΣ	2001	2002	2003
Πωλήσεις προς καθαρό κεφάλαιο κίνησης	Πωλήσεις / Κ.Κ.Κ.	4,48	6,95	6,28
Λειτουργικό Περιθώριο	ΚΠΤΦ/Πωλήσεις	5,83%	6,12%	6,49%
Περιθώριο Καθαρού κέρδους	ΚΜΦ / Πωλήσεις	1,35%	1,66%	0,86%
Αποδοτικότητα Ιδίων Κεφαλαίων	ΚΜΦ / ίδια Κεφάλαια	4,10%	6,95%	3,84%
Αποδοτικότητα Ενεργητικού	ΚΜΦ /Σύνολο Ενεργητικού	1,60%	2,04%	0,94%

	ΔΕΙΚΤΕΣ ΜΟΧΛΕΥΣΗΣ	2001	2002	2003
Δείκτης Χρέους	Σύν. Υποχρεώσεων / Σύνολο Ενεργητικού	61,03%	70,59%	75,40%
Δείκτης Χρέους προς ίδια κεφάλαια	Σύν. Υποχρεώσεων / Ίδια Κεφάλαια	156,58%	240,06%	306,52%

2.3 Συνοπτικά Οικονομικά Στοιχεία της ΕΥΡΩΚΑΤΑΣΤΗΜΑΤΑ Α.Ε (Απορροφώμενη) 2001-2003

ΣΤΟΙΧΕΙΑ ΑΠΟΤΕΛΕΣΜΑΤΩΝ ΧΡΗΣΕΩΝ 2001-2003	2001	2002	2003
Κύκλος Εργασιών	4.171.227,97	5.522.465,00	6.019.453,35
Μικτό κέρδος (πρό αποσβέσεων)	1.037.781,00	1.650.540,20	1.799.931,85
Πλέον: Εσοδα Εκμετάλλευσης	0,00	0,00	2.771,20
Σύνολο	1.037.781,00	1.650.540,20	1.802.703,05
Εκτακτα Εσοδα (Εξοδα)	-7.928,16	59.989,78	85.364,39
Κέρδη μετά απο φόρους χρήσης, Αμοιβές Δ.Σ και φόρους φορολ. Ελεγχ. Προηγ. Χρήσεων	236.305,31	364.967,30	351.777,14
Συνολικό Μέρισμα	145.267,79	216.000,00	270.000,00
Αριθμός Μετοχών Τέλους Χρήσης	2.250.000,00	2.700.000,00	2.700.000,00
ΑΝΑΜΟΡΦΩΜΕΝΑ ΚΕΡΔΗ/ΖΗΜΙΕΣ			
Κέρδη/Ζημιές πρό φόρων	391.031,56	625.193,99	410.828,40
Κέρδη/Ζημιές μετά απο φόρους και αμοιβές Δ.Σ	236.731,64	339.208,09	112.049,76
Κέρδη/Ζημιές μετά απο φόρους χρήσης, Αμοιβές Δ.Σ και φόρους φορολ. Ελέγχου	216.997,47	339.208,09	54.725,76

Μέρισμα ανά μετοχή	0,06	0,08	0,10
Κέρδη προ φόρων	410.339,40	650.953,20	707.679,78
Κέρδη μετά απο φόρους χρήσης και Αμοιβές Δ.Σ	256.039,48	364.967,30	409.101,14
Κέρδη μετά απο φόρους χρήσης, Αμοιβές Δ.Σ και φόρους φορολ. Ελέγχου προηγ.Χρήσεων	236.305,31	364.967,30	351.777,14
ΑΝΑΜΟΡΦΩΜΕΝΑ ΣΤΟΙΧΕΙΑ ΑΝΑ ΜΕΤΟΧΗ			
Κέρδη προ φόρων	0,17	0,23	0,15
Κέρδη μετά απο φόρους χρήσης και Αμοιβές Δ.Σ	0,08	0,12	0,04
Κέρδη μετά απο φόρους χρήσης, Αμοιβές Δ.Σ και φόρους φορολ. Ελέγχου προηγ.Χρήσεων	0,07	0,12	0,02

ΚΑΤΑΝΟΜΗ ΑΠΟΣΒΕΣΕΩΝ	2001	2002	2003
Κόστος Πωληθέντων	0,00	0,00	0,00
Έξοδα Διοίκησης	7.706,87	10.149,47	8.704,82
Έξοδα Διάθεσης	12.982,71	33.449,06	27.857,81
Έξοδα Ερευνών και Αναπτυξης	0,00	0,00	0,00
ΣΥΝΟΛΟ	20.689,58	43.598,53	36.562,63

ΠΙΝΑΚΑΣ ΑΝΑΜΟΡΦΩΣΗΣ ΑΠΟΤΕΛΕΣΜΑΤΩΝ	2001	2002	2003
Κέρδη Ισολογισμού πρό φόρων	410.339,40	650.953,20	707.679,78
Μείον			
Πρόβλεψη επισφαλών απαιτήσεων	19.307,84	2.726,72	7.000,00
Μη διενεργηθείσα πρόβλεψη για υποτίμηση Συμμετοχών	0,00	23.032,49	290.051,38
Αναμορφωμένα Κέρδη/Ζημιές προ Φόρων	391.031,56	625.193,99	410.628,40
Μείον : Φόροι Χρήσης	154.299,92	237.985,90	238.578,64
Αναμορφωμένα Κέρδη/Ζημιές μετά απο Φόρους χρήσης	236.731,64	387.208,09	172.049,76
Μείον : Φόροι φορολογικού ελέγχου στη χρήση που αναλογούν	19.734,17	0,00	57.324,00
Αναμορφωμένα Κέρδη/Ζημιές μετά απο Φόρους χρήσης & Φόρους φορολογικού ελέγχου	216.997,47	387.208,09	114.725,76

ΠΙΝΑΚΑΣ ΑΝΑΜΟΡΦΩΣΗΣ ΙΔΙΩΝ ΚΕΦΑΛΑΙΩΝ	2001	2002	2003
ΙΔΙΑ ΚΕΦΑΛΑΙΑ ΔΗΜΟΣΙΕΥΜΕΝΟΥ ΙΣΟΛΟΓΙΣΜΟΥ	1.606.631,72	2.021.099,02	2.102.876,16

Μείον			
Πρόβλεψη επισφαλών απαιτήσεων	50.477,00	53.203,72	40.000,00
Μη διενεργηθείσα πρόβλεψη για υποτίμηση Συμμετοχών	0,00	23.032,49	313.083,87
Πρόβλεψη για αποζημίωση προσωπικού	9.684,00	0,00	0,00
Αναμορφωμένη Καθαρή θέση ΕΥΡΩΚΑΤΑΣΤΗΜΑΤΑ Α.Ε	1.546.470,72	1.944.862,81	1.749.792,29
Αναμορφωμένη Λογιστική Αξία Μετοχής	0,69	0,72	0,65

ΠΙΣΤΟΠΟΙΗΤΙΚΟ ΟΡΚΩΤΟΥ ΕΛΕΓΚΤΟΥ ΧΡΗΣΗΣ 2001

Ελέγξαμε τις ανωτέρω Οικονομικές Καταστάσεις καθώς και το σχετικό Προσάρτημα της Ανώνυμης Εταιρείας «ΕΥΡΩΚΑΤΑΣΤΗΜΑΤΑ ΑΝΩΝΥΜΗ ΕΤΑΙΡΕΙΑ ΕΜΠΟΡΙΑΣ ΠΑΙΧΝΙΔΙΩΝ, Η/Υ, ΛΟΓΙΣΜΙΚΟΥ, ΚΑΙ ΠΡΟΙΟΝΤΩΝ ΠΛΗΡΟΦΟΡΙΣΗΣ» της εταιρικής χρήσεως που έληξε την 31η Δεκεμβρίου 2001. Ο έλεγχος μας, στα πλαίσια του οποίου λάβαμε και γνώση πλήρους λογιστικού απολογισμού των εργασιών του υποκαταστήματος της εταιρείας, έγινε σύμφωνα με τις διατάξεις του άρθρου 37 του Κ.Ν 2190/1920 «περί Ανωνύμων Εταιρειών» και τις ελεγκτικές διαδικασίες που κρίναμε κατάλληλες, με βάση τις αρχές και τους κανόνες ελεγκτικής που ακολουθεί το Σώμα Ορκωτών Ελεγκτών Λογιστών και που είναι σύμφωνοι με τις βασικές αρχές των Διεθνών Ελεγκτικών Προτύπων. Τέθηκαν στην διάθεση μας τα βιβλία και στοιχεία που τήρησε η εταιρεία και μας δόθηκαν οι αναγκαίες"για τον έλεγχο πληροφορίες και επεξηγήσεις που ζητήσαμε. Η εταιρεία εφάρμοσε ορθά το Ελληνικό Γενικό Λογιστικό Σχέδιο. Δεν τροποποιήθηκε η μέθοδος απογραφής σε σχέση με την προηγούμενη χρήση εκτός από την υπ αρ 4 παρατήρησή μας παρακάτω. Επαληθεύσαμε τη συμφωνία του περιεχομένου της εκθέσεως Διαχειρίσεως του Διοικητικού Συμβουλίου προς την Τακτική Γενική Συνέλευση των Μετόχων, με τις σχετικές Οικονομικές Καταστάσεις. Το Προσάρτημα περιλαμβάνει τις πληροφορίες που προβλέπονται από την παρ.1 του άρθρου 43α του κωδ. Ν 2190/1920. Από τον έλεγχο μας προέκυψαν τα εξής:

1) Μεταξύ των απαιτήσεων της εταιρείας (Δ ΙΙ- Απαιτήσεις του Κυκλοφορούντος Ενεργητικού) περιλαμβάνονται ακίνητα-καθυστερημένα υπόλοιπα απαιτήσεων ποσού δρχ 17.200.000/€ 50.477 περίπου, για τα οποία η εταιρεία δεν έχει σχηματίσει σχετική πρόβλεψη σε βάρος των αποτελεσμάτων της, για την κάλυψη πιθανών ζημιών που θα υποστεί η εταιρεία κατά την είσπραξή τους. 2) Η εταιρεία ελέγχθηκε φορολογικά μέχρι και τη χρήση 1999. Συνεπώς οι φορολογικές της υποχρεώσεις για τις χρήσεις 2000 και 2001 δεν είναι οριστικές. 3) Η εταιρεία, βασιζόμενη στη γνωμοδότηση της υπ' αρ. 205 της ολομέλειας των Νομικών Συμβούλων Διοικήσεως και στη φορολογική νομοθεσία, δεν έχει σχηματίσει πρόβλεψη για την αποζημίωση του προσωπικού της, λόγω εξόδου του από την υπηρεσία, για συνταξιοδότηση. Αν υπολογιζόταν η πρόβλεψη σύμφωνα με τις διατάξεις του Ν.2190/1920, το σωρευμένο ύψος της στο τέλος της χρήσης θα

ανερχόταν σε 3.300.000 δρχ/€ 9.684 περίπου. 4) Η εταιρεία κατά τη κλειόμενη χρήση, σε αντίθεση με την προηγούμενη χρήση, αποτίμησε τις απαιτήσεις και υποχρεώσεις της, με την ισοτιμία του Ξ.Ν. 31/12/01. Η κλειόμενη χρήση όμως, επιβαρύνθηκε με ποσό δρχ 4.138.180δρχ/€ 12.144, το οποίο αφορά το 1/3 συναλλαγματικών διαφορών USD της εταιρείας από τη χρήση 1999 , οι οποίες είχαν μεταφερθεί βάσει φορολογικών εγκυκλίων στα "Λοιπά έξοδα εγκαταστάσεως". Το υπόλοιπο του ποσού των συναλλαγματικών διαφορών θα βαρύνει τα αποτελέσματα της επόμενης χρήσης.

Κατά την γνώμη μας, οι ανωτέρω Οικονομικές καταστάσεις, οι οποίες προκύπτουν από τα βιβλία και στοιχεία της εταιρείας, απεικονίζουν μαζί με το προσάρτημα, αφού ληφθούν υπόψη οι παραπάνω παρατηρήσεις μας καθώς και οι σημειώσεις της εταιρείας κάτω από τον ισολογισμό, της περιουσιακή διάρθρωση και την οικονομική θέση της εταιρείας κατά την 31η Δεκεμβρίου 2001 καθώς και τα αποτελέσματα χρήσεως που έληξε αυτή την ημερομηνία, βάσει των σχετικών διατάξεων που ισχύουν και λογιστικών αρχών, οι οποίες έχουν γίνει γενικά παραδεκτές και δεν διαφέρουν από εκείνες που η εταιρεία εφάρμοσε στην προηγούμενη χρήση, εκτός της υπ' αρ.4 παρατήρησης μας παραπάνω.

**Το ανωτέρω πιστοποιητικό υπογράφεται από τον
Ορκωτό Ελεγκτή κ. Κωνσταντίνου Σωτήριο
Α.Μ Σ.Ο.Ε.Λ 13671**

**Grant Thornton
Ορκωτοί Ελεγκτές Λογιστές
Σύμβουλοι Επιχειρήσεων**

ΣΗΜΕΙΩΣΕΙΣ ΙΣΟΛΟΓΙΣΜΟΥ ΧΡΗΣΗΣ 2001

Στις 31/12/2001, η εταιρεία απασχολούσε 17 άτομα.

2) Στις 31/12/2001 δεν υπήρχαν εκκρεμείς ή υπό διαιτησία δικαστικές υποθέσεις, που να μπορούν να επηρεάσουν σημαντικά την οικονομική κατάσταση της εταιρείας.

3) Ο κύκλος εργασιών της εταιρείας 1.421.345.932 δρχ/ € 4.171.227,98 της χρήσης 2001 περιλαμβάνεται στο ακόλουθο κλάδο οικονομικής δραστηριότητας του ΣΤΑΚΟΔ-91 : ΚΩΔ. 514.9 "Χονδρικό εμπόριο συσκευών οικιακής χρήσεως και άλλων ειδών" ΔΡΧ 1.421.345.932/€ 4.171.228.

ΠΙΣΤΟΠΟΙΗΤΙΚΟ ΟΡΚΩΤΟΥ ΕΛΕΓΚΤΟΥ ΧΡΗΣΗΣ 2002

Ελέγξαμε τις ανωτέρω Οικονομικές Καταστάσεις καθώς και το σχετικό Προσάρτημα της Ανώνυμης Εταιρείας «ΕΥΡΩΚΑΤΑΣΤΗΜΑΤΑ ΑΝΩΝΥΜΗ ΕΤΑΙΡΕΙΑ ΕΜΠΟΡΙΑΣ ΠΑΙΧΝΙΔΙΩΝ, Η/Υ, ΛΟΓΙΣΜΙΚΟΥ, ΚΑΙ ΠΡΟΪΟΝΤΩΝ ΠΛΗΡΟΦΟΡΙΣΗΣ» της εταιρικής χρήσεως που έληξε την 31η Δεκεμβρίου 2002. Ο έλεγχος μας, στα πλαίσια του οποίου λάβαμε και γνώση πλήρους λογιστικού απολογισμού των εργασιών του υποκαταστήματος της εταιρείας, έγινε σύμφωνα με τις διατάξεις του άρθρου 37 του Κ.Ν 2190/1920 «περί Ανωνύμων Εταιρειών» και τις ελεγκτικές διαδικασίες που κρίναμε κατάλληλες, με βάση τις αρχές και τους κανόνες ελεγκτικής που ακολουθεί το Σώμα Ορκωτών Ελεγκτών Λογιστών και που είναι σύμφωνοι με τις βασικές αρχές των Διεθνών Ελεγκτικών Προτύπων. Τέθηκαν στην διάθεση μας τα βιβλία και στοιχεία που τήρησε η εταιρεία και μας δόθηκαν οι αναγκαίες για τον έλεγχο πληροφορίες και επεξηγήσεις που ζητήσαμε. Η εταιρεία εφάρμοσε ορθά το Ελληνικό Γενικό Λογιστικό Σχέδιο. Δεν τροποποιήθηκε η μέθοδος απογραφής σε σχέση με την προηγούμενη χρήση. Επαληθεύσαμε τη συμφωνία του περιεχομένου της εκθέσεως Διαχειρίσεως του Διοικητικού Συμβουλίου προς την Τακτική Γενική Συνέλευση των Μετόχων, με τις σχετικές Οικονομικές Καταστάσεις. Το Προσάρτημα περιλαμβάνει τις πληροφορίες που προβλέπονται από την παρ.1 του

άρθρου 43α του κωδ. Ν 2190/1920. Από τον έλεγχο μας προέκυψαν τα εξής :1) Μεταξύ των απαιτήσεων της εταιρείας (Δ ΙΙ- Απαιτήσεις του Κυκλοφορούντος Ενεργητικού) περιλαμβάνονται ακίνητα-καθυστερημένα υπόλοιπα πελατών ποσού € 50.448,04 καθώς και επιταγές και γραμμάτια σε καθυστέρηση ποσού € 34.754,87, για τα οποία η εταιρεία έχει σχηματίσει πρόβλεψη ποσού € 21.400,64. 2) Η εταιρεία ελέγχθηκε φορολογικά μέχρι και τη χρήση 1999. Συνεπώς οι φορολογικές της υποχρεώσεις για τις χρήσεις 2000 έως και 2002 δεν είναι οριστικές. 3) Η κλειόμενη χρήση, επιβαρύνθηκε με ποσό € 12.022,88 , το οποίο αφορά το τελευταίο υπόλοιπο 1/3 των συναλλαγματικών διαφορών σε USD της εταιρείας που προέκυψαν κατά την χρήση 1999, οι οποίες είχαν μεταφερθεί βάσει φορολογικών εγκυκλίων στα "Λοιπά έξοδα εγκαταστάσεως". 4) Στο λογαριασμό του Ενεργητικού Γ-ΙΙΙ-1 "Συμμετοχές σε συνδεδεμένες επιχειρήσεις" και Γ-ΙΙΙ-2 "Συμμετοχές σε λοιπές επιχειρήσεις" περιλαμβάνεται η αξία κτήσεως των μετοχών δύο εταιρειών, μη εισηγμένων στο Χ.Α.Α. οι οποίες ελέγχονται από Ορκωτό Ελεγκτή Λογιστή. Οι εταιρείες αυτές αποτιμήθηκαν στην αξία κτήσεώς τους, σύμφωνα με τις διατάξεις του Κ.Β.Σ.(άρθρο 28 παρ.5). Εάν η αποτίμηση τους γινόταν σύμφωνα με τις διατάξεις του Κ.Ν.2190/1920, (άρθρο 43,παρ.6), τότε η αξία με την οποία θα εμφανίζονταν στον ισολογισμό, θα ήταν μικρότερη κατά το ποσό των € 23.032,49 περίπου.

Κατά την γνώμη μας, οι ανωτέρω Οικονομικές καταστάσεις, οι οποίες προκύπτουν από τα βιβλία και στοιχεία της εταιρείας, απεικονίζουν μαζί με το προσάρτημα, αφού ληφθούν υπόψη οι παραπάνω παρατηρήσεις μας καθώς και οι σημειώσεις της εταιρείας κάτω από τον ισολογισμό, της περιουσιακή διάρθρωση και την οικονομική θέση της εταιρείας κατά την 31η Δεκεμβρίου 2002 καθώς και τα αποτελέσματα χρήσεως που έληξε αυτή την ημερομηνία, βάσει των σχετικών διατάξεων που ισχύουν και λογιστικών αρχών, οι οποίες έχουν γίνει γενικά παραδεκτές και δεν διαφέρουν από εκείνες που η εταιρεία εφάρμοσε στην προηγούμενη χρήση.

**Το ανωτέρω πιστοποιητικό υπογράφεται από τον
Ορκωτό Ελεγκτή κ. Κωνσταντίνου Σωτήριο
Α.Μ Σ.Ο.Ε.Λ 13671**

**Grant Thornton
Ορκωτοί Ελεγκτές Λογιστές
Σύμβουλοι Επιχειρήσεων**

ΣΗΜΕΙΩΣΕΙΣ ΙΣΟΛΟΓΙΣΜΟΥ ΧΡΗΣΗΣ 2002

- 1) Στις 31/12/2002, η εταιρεία απασχολούσε 15 άτομα.
- 2) Στις 31/12/2002 δεν υπήρχαν εκκρεμείς ή υπό διαιτησία δικαστικές υποθέσεις, που να μπορούν να επηρεάσουν σημαντικά την οικονομική κατάσταση της εταιρείας.
- 3) Το Μετοχικό Κεφάλαιο της εταιρείας αυξήθηκε στη κλειόμενη χρήση ως εξής : α) Με απόφαση της γενικής συνέλευσης των μετόχων της 21.1.2002 αποφασίστηκε αύξηση του μετοχικού κεφαλαίου της εταιρείας, κατά το ποσό των € 6.883,71, με κεφαλαιοποίηση αποθεματικών και στρογγυλοποίηση της ονομαστικής αξίας εκάστης μετοχής σε 0,59 € β) Με απόφαση της γενικής συνέλευσης της 26.4.2002 το μετοχικό κεφάλαιο αυξήθηκε κατά € 265.000 με καταβολή μετρητών, με την έκδοση 450.000 νέων μετοχών ονομαστικής αξίας 0,59 η κάθε μία.
- 3) Ο κύκλος εργασιών της εταιρείας € 5.522.465,00 της χρήσης 2002 περιλαμβάνεται στον ακόλουθο κλάδο οικονομικής δραστηριότητας του ΣΤΑΚΟΔ-91 : ΚΩΔ. 514.9 "Χονδρικό εμπόριο συσκευών οικιακής χρήσεως και άλλων ειδών" € 5.518.325,45 και ΚΩΔ.722.0 "Παροχή σε θέματα λογισμικού και μηχανών" € 4.139,55.

ΠΙΣΤΟΠΟΙΗΤΙΚΟ ΟΡΚΩΤΟΥ ΕΛΕΓΚΤΟΥ ΧΡΗΣΗΣ 2003

Ελέγξαμε τις ανωτέρω Οικονομικές Καταστάσεις καθώς και το σχετικό Προσάρτημα της Ανώνυμης Εταιρείας «ΕΥΡΩΚΑΤΑΣΤΗΜΑΤΑ ΑΝΩΝΥΜΗ ΕΤΑΙΡΕΙΑ ΕΜΠΟΡΙΑΣ ΠΑΙΧΝΙΔΙΩΝ, Η/Υ, ΛΟΓΙΣΜΙΚΟΥ, ΚΑΙ ΠΡΟΙΟΝΤΩΝ ΠΛΗΡΟΦΟΡΙΣΗΣ» της εταιρικής χρήσεως που έληξε την 31η Δεκεμβρίου 2002. Ο έλεγχος μας, στα πλαίσια του οποίου λάβαμε και γνώση πλήρους λογιστικού απολογισμού των εργασιών του υποκαταστήματος της εταιρείας, έγινε σύμφωνα με τις διατάξεις του άρθρου 37 του Κ.Ν 2190/1920 «περί Ανωνύμων Εταιρειών» και τις ελεγκτικές διαδικασίες που κρίναμε κατάλληλες, με βάση τις αρχές και τους κανόνες ελεγκτικής που ακολουθεί το Σώμα Ορκωτών Ελεγκτών Λογιστών και που είναι σύμφωνοι με τις βασικές αρχές των Διεθνών Ελεγκτικών Προτύπων. Τέθηκαν στην διάθεση μας τα βιβλία και στοιχεία που τήρησε η εταιρεία και μας δόθηκαν οι αναγκαίες για τον έλεγχο πληροφορίες και επεξηγήσεις που ζητήσαμε. Η εταιρεία εφάρμοσε ορθά το Ελληνικό Γενικό Λογιστικό Σχέδιο. Δεν τροποποιήθηκε η μέθοδος απογραφής σε σχέση με την προηγούμενη χρήση. Επαληθεύσαμε τη συμφωνία του περιεχομένου της εκθέσεως Διαχειρίσεως του Διοικητικού Συμβουλίου προς την Τακτική Γενική Συνέλευση των Μετόχων, με τις σχετικές Οικονομικές Καταστάσεις. Το Προσάρτημα περιλαμβάνει τις πληροφορίες που προβλέπονται από την παρ.1 του άρθρου 43α του κωδ. Ν 2190/1920. Από τον έλεγχο μας προέκυψαν τα εξής :1) Μεταξύ των απαιτήσεων της εταιρείας (Δ ΙΙ- Απαιτήσεις του Κυκλοφορούντος Ενεργητικού) περιλαμβάνονται ακίνητα-καθυστερημένα υπόλοιπα πελατών ποσού € 50.448,04 καθώς και επιταγές και γραμμάτια σε καθυστέρηση ποσού € 34.754,87, για τα οποία η εταιρεία έχει σχηματίσει πρόβλεψη ποσού € 21.400,64. 2) Η εταιρεία ελέγχθηκε φορολογικά μέχρι και τη χρήση 1999. Συνεπώς οι φορολογικές της υποχρεώσεις για τις χρήσεις 2000 έως και 2002 δεν είναι οριστικές. 3) Η κλειόμενη χρήση, επιβαρύνθηκε με ποσό € 12.022,88 , το οποίο αφορά το τελευταίο υπόλοιπο 1/3 των συναλλαγματικών διαφορών σε USD της εταιρείας που προέκυψαν κατά την χρήση 1999, οι οποίες είχαν μεταφερθεί βάσει φορολογικών εγκυκλίων στα "Λοιπά έξοδα εγκαταστάσεως". 4) Στο λογαριασμό του Ενεργητικού Γ-ΙΙΙ-1 "Συμμετοχές σε συνδεδεμένες επιχειρήσεις" και Γ-ΙΙΙ-2 "Συμμετοχές σε λοιπές επιχειρήσεις" περιλαμβάνεται η αξία κτήσεως των μετοχών δύο εταιρειών, μη εισηγμένων στο Χ.Α.Α. οι οποίες ελέγχονται από Ορκωτό Ελεγκτή Λογιστή. Οι εταιρείες αυτές αποτιμήθηκαν στην αξία κτήσεώς τους, σύμφωνα με τις διατάξεις του Κ.Β.Σ.(άρθρο 28 παρ.5). Εάν η αποτίμηση τους γινόταν σύμφωνα με τις διατάξεις του Κ.Ν.2190/1920, (άρθρο 43,παρ.6), τότε η αξία με την οποία θα εμφανίζονταν στον ισολογισμό, θα ήταν μικρότερη κατά το ποσό των € 23.032,49 περίπου.

Κατά την γνώμη μας, οι ανωτέρω Οικονομικές καταστάσεις, οι οποίες προκύπτουν από τα βιβλία και στοιχεία της εταιρείας, απεικονίζουν μαζί με το προσάρτημα, αφού ληφθούν υπόψη οι παραπάνω παρατηρήσεις μας καθώς και οι σημειώσεις της εταιρείας κάτω από τον ισολογισμό, της περιουσιακή διάρθρωση και την οικονομική θέση της εταιρείας κατά την 31η Δεκεμβρίου 2002 καθώς και τα αποτελέσματα χρήσεως που έληξε αυτή την ημερομηνία, βάσει των σχετικών διατάξεων που ισχύουν και λογιστικών αρχών, οι οποίες έχουν γίνει γενικά παραδεκτές και δεν διαφέρουν από εκείνες που η εταιρεία εφάρμοσε στην προηγούμενη χρήση.

**Το ανωτέρω πιστοποιητικό υπογράφεται από τον
Ορκωτό Ελεγκτή κ. Κωνσταντίνου Σωτήριο
Α.Μ Σ.Ο.Ε.Λ 13671**

**Grant Thornton
Ορκωτοί Ελεγκτές Λογιστές
Σύμβουλοι Επιχειρήσεων**

ΣΗΜΕΙΩΣΕΙΣ ΙΣΟΛΟΓΙΣΜΟΥ ΧΡΗΣΗΣ 2003

- 1) Στις 31/12/2003, η εταιρεία απασχολούσε 15 άτομα.
2) Στις 31/12/2003 δεν υπήρχαν εκκρεμείς ή υπό διαιτησία δικαστικές υποθέσεις, που να μπορούν να επηρεάσουν σημαντικά την οικονομική κατάσταση της εταιρείας.
3) Ο κύκλος εργασιών της εταιρείας € 6.019.453,35 της χρήσης 2003 περιλαμβάνεται στον ακόλουθο κλάδο οικονομικής δραστηριότητας του ΣΤΑΚΟΔ-91 : ΚΩΔ. 514.9 "Χονδρικό εμπόριο άλλων ειδών οικιακής χρήσεως " € 5.950.796,98 και ΚΩΔ.722.0 "Άλλη παροχή σε θέματα λογισμικού και προμήθεια λογισμικού μ.α.κ." € 68.656,37.

Οι βασικοί Χρηματοοικονομικοί δείκτες της ΕΥΡΩΚΑΤΑΣΤΗΜΑΤΑ Α.Ε παρουσιάζονται στον παρακάτω πίνακα:

ΧΡΗΜΑΤΟΟΙΚΟΝΟΜΙΚΟΙ ΔΕΙΚΤΕΣ ΧΡΗΣΕΩΝ 2001-2003				
ΧΡΗΣΗ	2001	2002	2003	
ΔΕΙΚΤΕΣ ΕΞΕΛΙΞΗΣ				
Κύκλου Εργασιών	2,45%	32,39%	8,99%	
Κερδών προ φόρων	19,38%	58,63%	8,71%	
Ενσωμάτων Παγίων (Αξία κτήσης)	163,89%	43,45%	53,65%	
Συνολικών απασχολούμενων κεφαλαίων	28,48%	43,23%	23,71%	
ΔΕΙΚΤΗΣ ΑΠΟΔΟΤΙΚΟΤΗΤΑΣ (ΠΡΟ ΦΟΡΩΝ)				
Αποδοτικότητα μ.ο. Ιδίων Κεφαλαίων	6,57%	5,14%	8,58%	
ΔΕΙΚΤΕΣ ΚΥΚΛΟΦΟΡΙΑΚΗΣ ΤΑΧΥΤΗΤΑΣ(ΗΜΕΡΕΣ)				
Απαιτήσεων	240	271	288	
Προμηθευτών	97	90	110	
Αποθεμάτων	130	154	199	
ΔΕΙΚΤΕΣ ΔΑΝΕΙΑΚΗΣ ΕΠΙΒΑΡΥΝΣΗΣ				
Ξένα/ Ίδια Κεφάλαια	1,86	2,23	2,84	
Τραπεζ. Υποχρεώσεις/ Ίδια Κεφάλαια	1,09	1,44	1,96	
ΔΕΙΚΤΕΣ ΡΕΥΣΤΟΤΗΤΑΣ				
Γενική Ρευστότητα	1,49	1,33	1,24	
Άμεση Ρευστότητα	1,12	0,98	0,85	
ΔΕΙΚΤΕΣ ΧΡΗΜΑΤ/ΚΗΣ ΕΠΙΒΑΡΥΝΣΗΣ				
Χρηματ/κά Έξοδα/ Μικτό Κέρδος	0,03	0,12	0,13	
Χρηματ/κά Έξοδα/ Αποτελέσματα προ φόρων και τόκων	0,30	0,32	0,35	

ΑΝΑΜΟΡΦΩΜΕΝΑ ΠΟΣΑ

ΑΡΙΘΜΟΔΕΙΚΤΕΣ

	ΔΕΙΚΤΕΣ ΡΕΥΣΤΟΤΗΤΑΣ	2001	2002	2003
--	----------------------------	-------------	-------------	-------------

Κυκλοφοριακή ρευστότητα	Κυκλοφορούν Ενεργητικό/Βραχυπρόθεσμες υποχρεώσεις	1,48	1,33	1,24
Άμεση Ρευστότητα	Διαθέσιμα/ Βραχυπρόθεσμες υποχρεώσεις	0,150	0,002	0,020
Μέση περίοδος είσπραξης Απαιτήσεων	Απαιτήσεις *365/Πωλήσεις	254,52	284,24	303,94
Μέση περίοδος πληρωμής Υποχρεώσεων	Βραχ.Υποχρεώσεις * 365 / Κόστος πωλήσεων	349,66	425,21	518,11

	ΔΕΙΚΤΕΣ ΔΡΑΣΤΗΡΙΟΤΗΤΑΣ	2001	2002	2003
Κυκλοφοριακή Ταχύτητα Παγίων	Πωλήσεις / Πάγια	48,55	10,60	15,52
Κυκλοφοριακή Ταχύτητα Ενεργητικού	Πωλήσεις / Σύνολο Ενεργητικού	0,92	0,85	0,77

	ΔΕΙΚΤΕΣ ΑΠΟΔΟΤΙΚΟΤΗΤΑΣ	2001	2002	2003
Πωλήσεις προς καθαρό κεφάλαιο κίνησης	Πωλήσεις / Κ.Κ.Κ.	2,90	3,74	4,21
Λειτουργικό Περιθώριο	ΚΙΤΦ/Πωλήσεις	12,38%	15,11%	10,97%
Περιθώριο Καθαρού κέρδους	ΚΜΦ / Πωλήσεις	5,20%	7,01%	1,91%
Αποδοτικότητα Ιδίων Κεφαλαίων	ΚΜΦ / ίδια Κεφάλαια	14,03%	19,91%	6,56%
Αποδοτικότητα Ενεργητικού	ΚΜΦ /Σύνολο Ενεργητικού	4,76%	5,93%	1,47%

	ΔΕΙΚΤΕΣ ΜΟΧΛΕΥΣΗΣ	2001	2002	2003
Δείκτης Χρέους	Σύν. Υποχρεώσεων / Σύνολο Ενεργητικού	66,07%	70,19%	77,60%
Δείκτης Χρέους προς ίδια κεφάλαια	Σύν. Υποχρεώσεων / Ίδια Κεφάλαια	194,73%	235,47%	346,52%

2.4 Συνοπτικά Οικονομικά Στοιχεία της UNIKID HELLAS A.E (Απορροφώμενη).

ΣΤΟΙΧΕΙΑ ΑΠΟΤΕΛΕΣΜΑΤΩΝ ΧΡΗΣΗΣ 26.4.2002 – 31.12.2003 (Υπερδωδεκάμηνη)	
Κύκλος Εργασιών	
Μικτό κέρδος (πρό αποσβέσεων)	892.574,69
Πλέον: Εσοδα Εκμετάλλευσης	0,00
Σύνολο	892.574,69
Εκτακτα Εσοδα (Εξοδα)	13.301,93
Κέρδη μετά απο φόρους χρήσης, Αμοιβές Δ.Σ και φόρους φορολ. Ελεγχ. Προηγ. Χρήσεων	67.406,58

Συνολικό Μέρισμα	45.000,00
Αριθμός Μετοχών Τέλους Χρήσης	300.000,00
ΑΝΑΜΟΡΦΩΜΕΝΑ ΚΕΡΔΗ/ΖΗΜΙΕΣ	
Κέρδη/Ζημιές πρό φόρων	186.478,55
Κέρδη/Ζημιές μετά απο φόρους και αμοιβές Δ.Σ	49.838,81
Κέρδη/Ζημιές μετά απο φόρους χρήσης, Αμοιβές Δ.Σ και φόρους φορολ. Ελέγχου	49.838,81
Μέρισμα ανά μετοχή	0,15
ΣΤΟΙΧΕΙΑ ΑΝΑ ΜΕΤΟΧΗ	
Κέρδη προ Τόκων, αποσβέσεων και φόρων	138.597,63
Κέρδη προ φόρων	204.046,32
Κέρδη μετά απο φόρους χρήσης και Αμοιβές Δ.Σ	67.406,58
Κέρδη μετά απο φόρους χρήσης, Αμοιβές Δ.Σ και φόρους φορολ. Ελέγχου προηγ.Χρήσεων	67.406,58
ΑΝΑΜΟΡΦΩΜΕΝΑ ΣΤΟΙΧΕΙΑ ΑΝΑ ΜΕΤΟΧΗ	
Κέρδη προ φόρων	0,62
Κέρδη μετά απο φόρους χρήσης και Αμοιβές Δ.Σ	0,17
Κέρδη μετά απο φόρους χρήσης, Αμοιβές Δ.Σ και φόρους φορολ. Ελέγχου προηγ.Χρήσεων	0,17

ΚΑΤΑΝΟΜΗ ΑΠΟΣΒΕΣΕΩΝ	2003
Κόστος Πωλήθέντων	0,00
Έξοδα Διοίκησης	2.995,76
Έξοδα Διάθεσης	5.046,56
Έξοδα Ερευνών και Αναπτυξης	0,00
ΣΥΝΟΛΟ	8.042,32

ΠΙΝΑΚΑΣ ΑΝΑΜΟΡΦΩΣΗΣ ΑΠΟΤΕΛΕΣΜΑΤΩΝ	2003
Κέρδη Ισολογισμού πρό φόρων	204.046,32
Μείον	
Μη διενεργηθείσα πρόβλεψη για Επισφαλείς – Επίδικες και σε καθυστέρηση Απαιτήσεις	12.722,77
Πρόβλεψη Αποζημίωσης Προσωπικού	4.845,00
Αναμορφωμένα Κέρδη/Ζημιές προ Φόρων	186.478,55
Μείον : Φόροι Χρήσης	71.639,74
Αναμορφωμένα Κέρδη/Ζημιές μετά απο Φόρους χρήσης	114.838,81
Μείον : Φόροι φορολογικού ελέγχου στη χρήση που αναλογούν	0,00
Αναμορφωμένα Κέρδη/Ζημιές μετά απο Φόρους χρήσης & Φόρους φορολογικού ελέγχου	114.838,81

ΠΙΝΑΚΑΣ ΑΝΑΜΟΡΦΩΣΗΣ ΙΔΙΩΝ ΚΕΦΑΛΑΙΩΝ	2003
ΙΔΙΑ ΚΕΦΑΛΑΙΑ ΔΗΜΟΣΙΕΥΜΕΝΟΥ ΙΣΟΛΟΓΙΣΜΟΥ	322.406,58
Μείον	
Μη διενεργηθείσα πρόβλεψη για Επισφαλείς – Επίδικες και σε καθυστέρηση Απαιτήσεις	12.722,77
Πρόβλεψη Αποζημίωσης Προσωπικού	4.845,00
Αναμορφωμένη Καθαρή θέση UNIKID HELLAS Α.Ε	304.838,81
Αναμορφωμένη Λογιστική Αξία Μετοχής	1,02

ΠΙΣΤΟΠΟΙΗΤΙΚΟ ΟΡΚΩΤΟΥ ΕΛΕΓΚΤΟΥ ΧΡΗΣΗΣ 26.4.2002 – 31.12.2003
(Υπερδωδεκάμηνη)

Ελέγξαμε τις ανωτέρω οικονομικές καταστάσεις καθώς και το σχετικό προσάρτημα της Ανώνυμης Εταιρίας " UNIKID HELLAS ΑΝΩΝΥΜΟΣ ΕΤΑΙΡΕΙΑ ΠΑΙΔΙΚΩΝ ΕΙΔΩΝ ΚΑΙ ΤΡΟΦΩΝ " της πρώτης υπερδωδεκάμηνης εταιρικής χρήσεως που έληξε την 31η Δεκεμβρίου 2003. Ο έλεγχός μας, έγινε σύμφωνα με τις διατάξεις του άρθρου 37 του Κ.Ν.2190/1920 "περί Ανωνύμων Εταιρειών" και τις ελεγκτικές διαδικασίες που κρίναμε κατάλληλες, με βάση τις αρχές και τους κανόνες ελεγκτικής που ακολουθεί το Σώμα Ορκωτών Ελεγκτών Λογιστών οι οποίοι είναι σύμφωνοι με τις βασικές αρχές των Διεθνών Ελεγκτικών Προτύπων. Τέθηκαν στη διάθεσή μας τα βιβλία και στοιχεία που τήρησε η εταιρεία και μας δόθηκαν οι αναγκαίες για τον έλεγχό μας πληροφορίες και επεξηγήσεις που ζητήσαμε. Η εταιρεία εφάρμοσε σωστά το Ελληνικό Γενικό Λογιστικό Σχέδιο. Επαληθεύσαμε την συμφωνία του περιεχομένου της έκθεσης Διαχειρίσεως του Διοικητικού Συμβουλίου προς την Τακτική Γενική Συνέλευση των Μετόχων, με τις σχετικές Οικονομικές Καταστάσεις. Το Προσάρτημα περιλαμβάνει τις πληροφορίες που προβλέπονται από την παράγρ. 1, του άρθρου 43α του Κ.Ν.2190/1920. Από τον έλεγχό μας προέκυψαν τα εξής :

1) Η εταιρεία στηριζόμενη στην υπ' αριθμ. 205/1988 γνωμοδότηση της ολομέλειας των Νομικών Συμβούλων Διοικήσεως, δε σχηματίζει πρόβλεψη αποζημίωσης του προσωπικού της, λόγω εξόδου του από την υπηρεσία για συνταξιοδότηση. Αν η εταιρεία σχημάτιζε τη σχετική πρόβλεψη για αποζημίωση του συνόλου του προσωπικού της, ανεξάρτητα από το χρόνο θεμελίωσης δικαιώματος για συνταξιοδότηση, όπως προβλέπουν οι διατάξεις του άρθρου 42ε του Κ.Ν.2190/1920, θα έπρεπε να σχηματίσει πρόβλεψη ποσού € 4.845,00 περίπου, το οποίο θα έπρεπε να επιβαρύνει τα αποτελέσματα της κλειόμενης χρήσης στο σύνολο του. 2) Στους λογαριασμούς του Κυκλοφορούντος Ενεργητικού ΔΙΙ-3α «Επιταγές εισπρακτέες» και ΔΙΙ-3β «Επιταγές σε καθυστέρηση», περιλαμβάνονται καθυστερημένες και επισφαλείς απαιτήσεις ποσού € 1.731,91 και € 10.990,86 αντίστοιχα, για τις οποίες η εταιρεία δεν έχει σχηματίσει ισόποση πρόβλεψη για ζημιές που θα υποστεί κατά την είσπραξη τους. 3) Η εταιρεία δεν έχει ελεγχθεί φορολογικά με συνέπεια οι φορολογικές της υποχρεώσεις για τη χρήση αυτή να μην έχουν καταστεί οριστικές και αμετάκλητες.

Κατά τη γνώμη μας, οι παραπάνω οικονομικές καταστάσεις, οι οποίες προκύπτουν από τα βιβλία και στοιχεία της εταιρείας, απεικονίζουν μαζί με το Προσάρτημα, αφού ληφθούν υπόψη οι παραπάνω παρατηρήσεις μας, καθώς και οι σημειώσεις της εταιρείας κάτω από τον ισολογισμό, την περιουσιακή διάρθρωση και την οικονομική θέση της εταιρείας κατά την 31η Δεκεμβρίου 2003, καθώς και τα αποτελέσματα της χρήσεως που έληξε αυτή την ημερομηνία, βάσει των σχετικών διατάξεων που ισχύουν και των λογιστικών αρχών, οι οποίες έχουν γίνει γενικά παραδεκτές.

Το ανωτέρω πιστοποιητικό υπογράφεται από τον
Ορκωτό Ελεγκτή κ. Κωνσταντίνου Σωτήριο
Α.Μ Σ.Ο.Ε.Λ 13671

Grant Thornton
Ορκωτοί Ελεγκτές Λογιστές
Σύμβουλοι Επιχειρήσεων

ΣΗΜΕΙΩΣΕΙΣ ΙΣΟΛΟΓΙΣΜΟΥ ΧΡΗΣΗΣ 26.4.2002 – 31.12.2003
(Υπερδωδεκάμηνη)

- 1) Στις 31.12.2003, η εταιρεία απασχολούσε 7 άτομα.
- 2) Στις 31.12.2003 δεν υπήρχαν εκκρεμείς ή υπό διαιτησία δικαστικές υποθέσεις, που να μπορούν να επηρεάσουν σημαντικά την οικονομική κατάσταση και λειτουργία της εταιρείας.
- 3) Το Μετοχικό Κεφάλαιο της εταιρείας αυξήθηκε στην κλειόμενη πρώτη υπερδωδεκάμηνη χρήση ως εξής : α) Με απόφαση του Διοικητικού Συμβουλίου της εταιρείας 05.06.2002 πιστοποιήθηκε η καταβολή του αρχικού μετοχικού κεφαλαίου της εταιρείας ποσού € 150.000, με την έκδοση 50.000 ονομαστικών μετοχών ονομαστικής αξίας € 3,00 η κάθε μία β) Με απόφαση της Αυτόκλητης Γενικής Συνέλευσης των μετόχων της 27.05.2003 i) αυξήθηκε κατά 100.000 ο αριθμός των μετοχών της εταιρείας με μείωση της ονομαστικής αξίας κάθε μετοχής από € 3,00 σε € 1,00, ii) το μετοχικό κεφάλαιο της εταιρείας αυξήθηκε κατά το ποσό των € 150.000,00 με καταβολή μετρητών και με την έκδοση 150.000 νέων μετοχών ονομαστικής αξίας € 1,00 η κάθε μία.
- 4) Ο κύκλος εργασιών της εταιρείας € 2.793.139,02 της πρώτης υπερδωδεκάμηνης εταιρικής χρήσης περιλαμβάνεται στον ακόλουθο κλάδο οικονομικής δραστηριότητας του ΣΤΑΚΟΔ-2003: ΚΩΔ. 514.9 «Χονδρικό εμπόριο συσκευών άλλων ειδών οικιακής χρήσης»,

Οι βασικοί Χρηματοοικονομικοί δείκτες της UNIKID HELLAS A.E παρουσιάζονται στον παρακάτω πίνακα:

ΧΡΗΜΑΤΟΟΙΚΟΝΟΜΙΚΟΙ ΔΕΙΚΤΕΣ ΧΡΗΣΗΣ 26.4.2002 – 31.12.2003 (Υπερδωδεκάμηνη)	
ΔΕΙΚΤΕΣ ΚΥΚΛΟΦΟΡΙΑΚΗΣ ΤΑΧΥΤΗΤΑΣ(ΗΜΕΡΕΣ)	
Απαιτήσεων	121
Προμηθευτών	138
Αποθεμάτων	116
ΔΕΙΚΤΕΣ ΔΑΝΕΙΑΚΗΣ ΕΠΙΒΑΡΥΝΣΗΣ	
Ξένα/ Ίδια Κεφάλαια	4,03
Τραπεζ. Υποχρεώσεις/ Ίδια Κεφάλαια	1,20
ΔΕΙΚΤΕΣ ΡΕΥΣΤΟΤΗΤΑΣ	
Γενική Ρευστότητα	1,22
Άμεση Ρευστότητα	0,75
ΔΕΙΚΤΕΣ ΧΡΗΜΑΤ/ΚΗΣ ΕΠΙΒΑΡΥΝΣΗΣ	
Χρηματ/κά Έξοδα/ Μικτό Κέρδος	0,06
Χρηματ/κά Έξοδα/ Αποτελέσματα προ φόρων και τόκων	0,28

ΑΝΑΜΟΡΦΩΜΕΝΑ ΠΟΣΑ

ΑΡΙΘΜΟΔΕΙΚΤΕΣ

	ΔΕΙΚΤΕΣ ΡΕΥΣΤΟΤΗΤΑΣ	2003
<i>Κυκλοφοριακή ρευστότητα</i>	<i>Κυκλοφορούν Ενεργητικό/Βραχυπρόθεσμες υποχρεώσεις</i>	1,21
<i>Άμεση Ρευστότητα</i>	<i>Διαθέσιμα/ Βραχυπρόθεσμες υποχρεώσεις</i>	0,007
<i>Μέση περίοδος είσπραξης Απαιτήσεων</i>	<i>Απαιτήσεις *365/Πωλήσεις</i>	124,84
<i>Μέση περίοδος πληρωμής Υποχρεώσεων</i>	<i>Βραχ.Υποχρεώσεις * 365 / Κόστος πωλήσεων</i>	249,59

	ΔΕΙΚΤΕΣ ΔΡΑΣΤΗΡΙΟΤΗΤΑΣ	2003
<i>Κυκλοφοριακή Ταχύτητα Παγίων</i>	<i>Πωλήσεις / Πάγια</i>	98,61
<i>Κυκλοφοριακή Ταχύτητα Ενεργητικού</i>	<i>Πωλήσεις / Σύνολο Ενεργητικού</i>	1,74

	ΔΕΙΚΤΕΣ ΑΠΟΔΟΤΙΚΟΤΗΤΑΣ	2003
<i>Πωλήσεις προς καθαρό κεφάλαιο κίνησης</i>	<i>Πωλήσεις / Κ.Κ.Κ.</i>	10,11
<i>Λειτουργικό Περιθώριο</i>	<i>ΚΠΤΦ/Πωλήσεις</i>	8,73%
<i>Περιθώριο Καθαρού κέρδους</i>	<i>ΚΜΦ / Πωλήσεις</i>	4,11%
<i>Αποδοτικότητα Ιδίων Κεφαλαίων</i>	<i>ΚΜΦ / ίδια Κεφάλαια</i>	37,67%
<i>Αποδοτικότητα Ενεργητικού</i>	<i>ΚΜΦ /Σύνολο Ενεργητικού</i>	7,14%

	ΔΕΙΚΤΕΣ ΜΟΧΛΕΥΣΗΣ	2003
<i>Δείκτης Χρέους</i>	<i>Σύν. Υποχρεώσεων / Σύνολο Ενεργητικού</i>	81,06%
<i>Δείκτης Χρέους προς ίδια κεφάλαια</i>	<i>Σύν. Υποχρεώσεων / Ίδια Κεφάλαια</i>	427,91%

3. ΠΛΗΡΟΦΟΡΙΕΣ ΓΙΑ ΤΗΝ ΣΥΝΤΑΞΗ ΤΟΥ ΕΝΗΜΕΡΩΤΙΚΟΥ ΔΕΛΤΙΟΥ ΚΑΙ ΤΟΥΣ ΕΛΕΓΚΤΕΣ ΤΗΣ ΕΤΑΙΡΕΙΑΣ.

3.1 Γενικά Πληροφοριακά Στοιχεία

Στο παρόν ενημερωτικό Δελτίο περιλαμβάνονται όλες οι πληροφορίες και τα οικονομικά στοιχεία που κρίνονται απαραίτητα για τη σωστή εκτίμηση της περιουσίας, της χρηματοοικονομικής κατάστασης των αποτελεσμάτων και των προοπτικών της εταιρείας NTIONIK A.E (απορροφώσα), της εταιρείας ΕΥΡΩΚΑΤΑΣΤΗΜΑΤΑ A.E (απορροφώμενη) και της εταιρείας UNIKID HELLAS A.E (απορροφώμενη), από τους επενδυτές και τους συμβούλους επί των επενδύσεων τους.

Οι επενδυτές που ενδιαφέρονται για περισσότερες πληροφορίες μπορούν να απευθύνονται τις εργάσιμες ημέρες και ώρες:

- Στα γραφεία της NTIONIK A.E, επί της οδού Αριστοτέλους 95 στο Δήμο Αχαρνών τηλ. 2102419600 (υπεύθυνη Βασιλική Αποστολοπούλου).

Η σύνταξη και η διάθεση του παρόντος Ενημερωτικού Δελτίου έγινε σύμφωνα με τις διατάξεις της ισχύουσας νομοθεσίας.

Το Διοικητικό Συμβούλιο του Χρηματιστηρίου Αθηνών ενέκρινε ότι το περιεχόμενο του Δελτίου καλύπτει τις ανάγκες πληροφόρησης των επενδυτών όπως αυτές καθορίζονται από τις διατάξεις του Π.Δ 348/1985.

Τα έγγραφα που περιέχουν τους όπους και τις προϋποθέσεις της συγχώνευσης είναι διαθέσιμα στην κοινή έδρα των συγχωνευομένων εταιρειών NTIONIK A.E, ΕΥΡΩΚΑΤΑΣΤΗΜΑΤΑ A.E και UNIKID HELLAS A.E και συγκεκριμένα στην οδό Αριστοτέλους 95 στο Δήμο Αχαρνών.

Υπεύθυνοι για την σύνταξη του Ενημερωτικού Δελτίου και την ακρίβεια των στοιχείων που περιέχει είναι:

A. Για την NTIONIK A.E

- ο κ. Θωμάς Ρούμπας Διευθύνων Σύμβουλος, κάτοικος Κηφισιάς, οδός Γούναρη 2 στο Δήμο Κηφισιάς .
- η κα. Κωνσταντοπούλου Γεωργία, Οικονομικός Δ/ντης κάτοικος Αθηνών , οδός Πανδωσίας 70 στο Δήμο Αθηνών.

B. Για την ΕΥΡΩΚΑΤΑΣΤΗΜΑΤΑ A.E

- ο κ. Θωμάς Ρούμπας Αντιπρόεδρος & Διευθύνων Σύμβουλος, κάτοικος Κηφισιάς, οδός Γούναρη 2 στο Δήμο Κηφισιάς .
- η κα. Κωνσταντοπούλου Γεωργία, Οικονομικός Δ/ντης κάτοικος Αθηνών , οδός Πανδωσίας 70 στο Δήμο Αθηνών

Γ. Για την UNIKID HELLAS A.E

- ο κ. Θωμάς Ρούμπας Πρόεδρος Δ.Σ, κάτοικος Κηφισιάς, οδός Γούναρη 2 στο Δήμο Κηφισιάς .
- η κα. Κωνσταντοπούλου Γεωργία, Οικονομικός Δ/ντης κάτοικος Αθηνών , οδός Πανδωσίας 70 στο Δήμο Αθηνών.

Το ενημερωτικό Δελτίο θα είναι διαθέσιμο τις εργάσιμες ημέρες και ώρες στο Χρηματιστήριο Αθηνών, καθώς και στα γραφεία της Εταιρείας οδός Αριστοτέλους

95, Αχαρναί, όπου θα είναι προσιτά επίσης στο κοινό τα έγγραφα που περιέχουν τους όρους και τις προϋποθέσεις της συγγχώνευσης.

Τα Διοικητικά Συμβούλια των εταιρειών δηλώνουν ότι όλα τα μέλη τους έχουν λάβει γνώση του περιεχόμενου του παρόντος δελτίου και μαζί με τους συντάκτες τους βεβαιώνουν υπεύθυνα ότι:

- **Όλες οι πληροφορίες και τα στοιχεία που περιέχονται στο Ενημερωτικό Δελτίο είναι πλήρη και αληθή.**
- **Δεν υπάρχουν άλλα στοιχεία και δεν έχουν λάβει χώρα γεγονότα, η απόκρυψη ή παράλειψη των οποίων θα μπορούσε να καταστήσει παραπλανητικό το σύνολο ή μέρος των στοιχείων και πληροφοριών που περιέχονται στο Ενημερωτικό Δελτίο.**
- **Σε βάρος της απορροφώσας εταιρείας καθώς και των απορροφωμένων εταιρειών που ελέγχονται μετοχικά απο αυτές δεν εκκρεμούν δικαστικές διαφορές ή διαιτησίες οι οποίες θα μπορούσαν να έχουν σημαντικές επιπτώσεις στην οικονομική τους κατάσταση.**

Σύμφωνα με τον Νομικό Σύμβουλο των εταιρειών NTIONIK A.E – EYΡΩΚΑΤΑΣΤΗΜΑΤΑ A.E και UNIKID HELLAS A.E δεν υφίστανται απαιτήσεις τρίτων κατά των εταιρειών, ούτε προσωπικές ή εμπράγματες εγγυήσεις.

Οι επίδικες ή υπό διαιτησία υποθέσεις καθώς και αποφάσεις δικαστικών ή διαιτητικών οργάνων που βρίσκονται σε εξέλιξη δεν αναμένεται να έχουν σημαντική επίπτωση στην οικονομική κατάσταση και λειτουργία της εταιρείων.

Η Εταιρεία NTIONIK A.E ελέγχεται από ορκωτούς ελεγκτές. Τον έλεγχο των χρήσεων 2001-2003 καθώς επίσης και της περιόδου 01.01.2004 – 30.06.2004 διενήργησε ο Ορκωτός Ελεγκτής κ. Σωτήριος Κωνσταντίνου – Α.Μ. ΣΟΕΛ 13671-της ελεγκτικής εταιρίας Grant Thornton.

Τα πιστοποιητικά των Τακτικών Ορκωτών Ελεγκτών της εταιρείας για τις χρήσεις 2001-2003, καθώς και των λογιστικών καταστάσεων 01.01.2004 – 30.06.2004 παρατίθενται στο συνημμένο προσάρτημα , κάτω απο τις δημοσιευμένες Οικονομικές Καταστάσεις.

Οι κυριότερες σημειώσεις επι των ισολογισμών της NTIONIK A.E των χρήσεων 2001-2003 καθώς και των λογιστικών καταστάσεων 01.01.2004 – 30.09.2004 είναι οι ακόλουθες:

ΛΟΓΙΣΤΙΚΗ ΚΑΤΑΣΤΑΣΗ 31.3.2004

Σημειώσεις Λογιστικής Κατάστασης

- 1) Δεν υπάρχουν εμπράγματα βάρη επί των ακινήτων της εταιρείας.
- 2) Η εταιρεία στις 31/03/2004 απασχολούσε 86 άτομα.
- 3) Οι επίδικες ή υπό διαιτησία υποθέσεις καθώς και αποφάσεις δικαστικών ή διαιτητικών οργάνων που βρίσκονται σε εξέλιξη δεν αναμένεται να έχουν σημαντική επίπτωση στην οικονομική κατάσταση και λειτουργία της εταιρείας.
- 4) Ο κύκλος εργασιών της εταιρείας 7.629.345,56 του 3μήνου 2004 περιλαμβάνεται στους ακόλουθους κλάδους οικονομικής δραστηριότητας του ΣΤΑΚΟΔ-2003 : ΚΩΔ. 514.9 "Χονδρικό εμπόριο άλλων ειδών οικιακής χρήσεως" ευρώ 2.938.679,18, ΚΩΔ. 518.4 "Χονδρικό Εμπόριο ηλεκτρονικών υπολογιστών ,περιφερειακού εξοπλισμού υπολογιστών και λογισμικού" ευρώ 4.336.025,64, ΚΩΔ. 722.9 "Άλλη παροχή συμβουλών σε θέματα λογισμικού και προμήθεια λογισμικού μ.α.κ." ευρώ 280.148,78 και ΚΩΔ. 514.3 "Χονδρικό εμπόριο

ηλεκτρικών οικιακών συσκευών, ραδιοφωνικών και τηλεοπτικών συσκευών" ευρώ 74.491,96.

5) Για την σύνταξη της λογιστικής κατάστασης 31/03/2004 χρησιμοποιήθηκαν οι ίδιες λογιστικές αρχές με αυτές της λογιστικής κατάστασης της αντίστοιχης προηγούμενης περιόδου.

6) Ορισμένα κονδύλια της προηγούμενης περιόδου αναμορφώθηκαν, σε σχέση με την λογιστική κατάσταση της 31.03.2003, ώστε να είναι συγκρίσιμα με τα αντίστοιχα κονδύλια της κλειόμενης περιόδου.

ΕΝΟΠΟΙΗΜΕΝΗ ΛΟΓΙΣΤΙΚΗ ΚΑΤΑΣΤΑΣΗ 31.3.2004

Σημειώσεις Ενοποιημένης Λογιστικής Κατάστασης

ΣΗΜΕΙΩΣΕΙΣ:

1) Οι εταιρείες που περιλαμβάνονται στην ενοποίηση (μέθοδος ολικής ενοποίησης) της 31.03.2004 είναι οι εξής: Η μητρική εταιρεία ΝΤΙΟΝΙΚ Α.Ε. και οι θυγατρικές εταιρείες α) "ΕΥΡΩΚΑΤΑΣΤΗΜΑΤΑ Α.Ε.", β) " ΠΡΟΤΥΠΟ ΚΕΝΤΡΟ ΔΙΑΝΟΜΩΝ Α.Ε.", γ) «ΑΦΟΙ ΔΗΜΗΤΡΟΠΟΥΛΟΙ Α.Ε.». δ) UNIKID HELLAS Α.Ε και ε) ATCOM ΑΕ. Η μητρική εταιρεία συμμετέχει με ποσοστό 60%, 33% και 34% αντίστοιχα , για δε τις εταιρείες UNIKID HELLAS Α.Ε και ATCOM ΑΕ οι οποίες δεν περιλαμβάνονταν στην ενοποιημένη λογιστική κατάσταση της 31.03.03, η μητρική εταιρεία συμμετέχει με έμμεσο ποσοστό 35,50% στην UNIKID HELLAS Α.Ε καθώς είναι θυγατρική της "ΕΥΡΩΚΑΤΑΣΤΗΜΑΤΑ Α.Ε.", και στην εταιρεία ATCOM ΑΕ με ποσοστό 50,97%.

2) Δεν υπάρχουν εμπράγματα βάρη στα ακίνητα των ενοποιημένων εταιρειών.

3) Μέσος όρος απασχολούμενου προσωπικού εταιρειών του ομίλου : 192 άτομα.

4) Οι επίδικες ή υπό διαιτησία υποθέσεις καθώς και αποφάσεις δικαστικών ή διαιτητικών οργάνων που βρίσκονται σε εξέλιξη δεν αναμένεται να έχουν σημαντική επίπτωση στην οικονομική κατάσταση και λειτουργία των εταιρειών του ομίλου.

5) Ο ενοποιημένος κύκλος εργασιών 11.944.523,18 ευρώ του 3μήνου 2004 περιλαμβάνεται στους ακόλουθους κλάδους οικονομικής δραστηριότητας του ΣΤΑΚΟΔ-2003 : ΚΩΔ. 514.9 "Χονδρικό εμπόριο άλλων ειδών οικιακής χρήσεως " ευρώ 3.237.486,15, ΚΩΔ. 518.4 "Χονδρικό εμπόριο ηλεκτρονικών υπολογιστών ,περιφερειακού εξοπλισμού υπολογιστών και λογισμικού " ευρώ 5.605.488,84, ΚΩΔ. 722.9 "Άλλη παροχή συμβουλών σε θέματα λογισμικού και προμήθεια λογισμικού μ.α.κ." ευρώ 327.695,49, ΚΩΔ. 514.3 «Χονδρικό εμπόριο ηλεκτρικών οικιακών συσκευών, ραδιοφωνικών και τηλεοπτικών συσκευών» ευρώ 100.128,43, ΚΩΔ. 504.0 "Εμπόριο, συντήρηση και επισκευή μοτοσυκλετών και συναφών ανταλλακτικών εξαρτημάτων" ευρώ 535.457,42, ΚΩΔ. 515.1 " Χονδρικό εμπόριο στερεών, υγρών και αερίων καυσίμων και συναφών προϊόντων" ευρώ 208.233,44, ΚΩΔ. 513.3 "Χονδρικό εμπόριο γαλακτοκομικών προϊόντων, αυγών και βροσίμων ελαίων και λιπών" ευρώ 1.930.033,41.

6) Για την σύνταξη της ενοποιημένης λογιστικής κατάστασης της 31.03.2004, χρησιμοποιήθηκαν οι ίδιες λογιστικές αρχές, με αυτές της ενοποιημένης λογιστικής κατάστασης της αντίστοιχης προηγούμενης περιόδου.

7) Ορισμένα κονδύλια της προηγούμενης περιόδου αναμορφώθηκαν, σε σχέση με την λογιστική κατάσταση της 31.03.03 ώστε να είναι συγκρίσιμα με τα αντίστοιχα κονδύλια της κλειόμενης περιόδου.

**Το ανωτέρω πιστοποιητικό υπογράφεται από τον
Ορκωτό Ελεγκτή κ. Κωνσταντίνου Σωτήριο
Α.Μ Σ.Ο.Ε.Λ 13671**

**Grant Thornton
Ορκωτοί Ελεγκτές Λογιστές
Σύμβουλοι Επιχειρήσεων**

ΛΟΓΙΣΤΙΚΗ ΚΑΤΑΣΤΑΣΗ 30.6.2004

Σημειώσεις Λογιστικής Κατάστασης

- 1) Δεν υπάρχουν εμπράγματα βάρη επί των ακινήτων της εταιρείας. Η τελευταία αναπροσαρμογή των ακινήτων της εταιρείας έγινε στις 31.12.2000, σύμφωνα με τις διατάξεις του Ν.2065/92, όπως τροποποιήθηκε και ισχύει.
- 2) Η εταιρεία στις 30/6/2004 απασχολούσε 88 άτομα.
- 3) Οι επίδικες ή υπό διαιτησία υποθέσεις καθώς και αποφάσεις δικαστικών ή διαιτητικών οργάνων που βρίσκονται σε εξέλιξη δεν αναμένεται να έχουν σημαντική επίπτωση στην οικονομική κατάσταση και λειτουργία της εταιρείας.
- 4) Ο κύκλος εργασιών της εταιρείας € 16.716.510,06 του α' εξαμήνου 2004 περιλαμβάνεται στους ακόλουθους κλάδους οικονομικής δραστηριότητας του ΣΤΑΚΟΔ- 2003: ΚΩΔ. 514.9 "Χονδρικό εμπόριο άλλων ειδών οικιακής χρήσης" € 6.478.366,38, ΚΩΔ. 518.4 "Χονδρικό Εμπόριο Ηλεκτρονικών Υπολογιστών, Περιφερειακού Εξοπλισμού Υπολογιστών και Λογισμικού" € 9.555.589,85, ΚΩΔ. 722.9 "Άλλη Παροχή συμβουλών σε θέματα λογισμικού και προμήθεια λογισμικού Μ.Α.Κ." € 520.594,10 και ΚΩΔ. 514.3 "Χονδρικό Εμπόριο Ηλεκτρικών Οικιακών Συσκευών, Ραδιοφωνικών και Τηλεοπτικών Συσκευών" € 161.959,73.
- 5) Για την σύνταξη της λογιστικής κατάστασης 30/6/2004 χρησιμοποιήθηκαν οι ίδιες λογιστικές αρχές με αυτές της λογιστικής κατάστασης της αντίστοιχης προηγούμενης περιόδου.
- 6) Με την από 19.01.2004 ομόφωνη απόφαση του Διοικητικού Συμβουλίου, αποφασίστηκε η συγχώνευση της εταιρείας με τις εταιρείες «ΕΥΡΩΚΑΤΑΣΤΗΜΑΤΑ Α.Ε.» και «UNIKID Α.Ε.» με απορρόφηση αυτών σύμφωνα με τις διατάξεις του Ν.2166/93 & των άρθρων 69-77 του Κ.Ν. 2190/1920. Επίσης σύμφωνα με την Έκτακτη Γενική Συνέλευση των Μετόχων της 21.7.2004 εγκρίθηκε η συγχώνευση των παραπάνω εταιρειών.

ΕΝΟΠΟΙΗΜΕΝΗ ΛΟΓΙΣΤΙΚΗ ΚΑΤΑΣΤΑΣΗ 30.6.2004

Σημειώσεις Ενοποιημένης Λογιστικής Κατάστασης

- 1) Με την από 19.01.2004 ομόφωνη απόφαση του Διοικητικού Συμβουλίου, αποφασίστηκε η συγχώνευση της μητρικής εταιρείας με τις εταιρείες «ΕΥΡΩΚΑΤΑΣΤΗΜΑΤΑ Α.Ε.» και «UNIKID HELLAS Α.Ε.» με απορρόφηση αυτών, σύμφωνα με τις διατάξεις του Ν.2166/93 & των άρθρων 69-77 του Κ.Ν. 2190/1920. Επίσης σύμφωνα με την Έκτακτη Γενική Συνέλευση των Μετόχων της 21.7.2004 εγκρίθηκε η συγχώνευση των παραπάνω εταιρειών. Συνεπώς για τις ανωτέρω τρεις εταιρείες συντάχθηκε pro- forma συνοπτική λογιστική κατάσταση στις 30/6/2004 με αποτέλεσμα να εμφανίζονται σαν να ήταν μία.

2) Η παραπάνω ενοποιημένη λογιστική κατάσταση της 30/6/2004, περιλαμβάνει εκτός από την λογιστική κατάσταση της μητρικής εταιρείας ΝΤΙΟΝΙΚ Α.Ε (όπως αυτή θα διαμορφωθεί μετά την συγχώνευση των παραπάνω εταιρειών της υπ' αριθμ.1 σημείωσης της εταιρείας) και τις λογιστικές καταστάσεις των θυγατρικών εταιρειών (οι οποίες ενοποιήθηκαν με την μέθοδο της ολικής ενοποίησης) :

α) "ΠΡΟΤΥΠΟ ΚΕΝΤΡΟ ΔΙΑΝΟΜΩΝ Α.Ε.", β) "ΑΦΟΙ ΔΗΜΗΤΡΟΠΟΥΛΟΙ Α.Ε.", γ) "ΑΤCOM Α.Ε." ενώ στην αντίστοιχη περίοδο της προηγούμενης χρήσης δεν είχαν περιληφθεί οι εταιρείες "UNIKID Α.Ε." και "ΑΤCOM Α.Ε.". Η μητρική εταιρεία συμμετέχει στις ενοποιούμενες εταιρείες της παρούσας λογιστικής κατάστασης με ποσοστό 33%, 34% και 50,70% αντίστοιχα.

3) Δεν υπάρχουν εμπράγματα βάρη στα ακίνητα των ενοποιημένων εταιρειών.

4) Μέσος όρος απασχολούμενου προσωπικού εταιρειών του ομίλου : 197 άτομα.

5) Οι επίδικες ή υπό διαιτησία υποθέσεις καθώς και αποφάσεις δικαστικών ή διαιτητικών οργάνων που βρίσκονται σε εξέλιξη δεν αναμένεται να έχουν σημαντική επίπτωση στην οικονομική κατάσταση και λειτουργία των εταιρειών του ομίλου.

6) Ο ενοποιημένος κύκλος εργασιών € 26.269.431,52 του α' εξαμήνου 2004 περιλαμβάνεται στους ακόλουθους κλάδους οικονομικής δραστηριότητας του ΣΤΑΚΟΔ-03 : ΚΩΔ. 514.9 "Χονδρικό εμπόριο συσκευών οικιακής χρήσεως και άλλων ειδών" € 8.914.740,43, ΚΩΔ. 518.4 "Χονδρικό εμπόριο ηλεκτρονικών υπολογιστών, περιφερειακού εξοπλισμού, υπολογιστών και λογισμικού" € 9.555.589,85, ΚΩΔ. 722.9 "Άλλη παροχή συμβουλών σε θέματα λογισμικού και προμήθεια λογισμικού" € 712.570,86, ΚΩΔ. 514.3 «Χονδρικό εμπόριο ηλεκτρικών οικιακών συσκευών, ραδιοφωνικών και τηλεοπτικών συσκευών» € 590.699,09, ΚΩΔ. 504.0 " Εμπόριο, συντήρηση και επισκευή μοτοσυκλετών και συναφών ανταλλακτικών και εξαρτημάτων" € 1.416.831,47, ΚΩΔ. 515.1 " Χονδρικό εμπόριο στερεών, υγρών και αερίων καυσίμων και συναφών προϊόντων" € 550.990,02 και ΚΩΔ.513.3" Χονδρικό εμπόριο γαλακτονομικών προϊόντων, αυγών και βρώσιμων ελαίων και λιπών" € 4.528.009,80.

7) Για την σύνταξη της ενοποιημένης λογιστικής κατάστασης της 30/6/04, χρησιμοποιήθηκαν οι ίδιες λογιστικές αρχές, με αυτές της ενοποιημένης λογιστικής κατάστασης της αντίστοιχης προηγούμενης περιόδου εκτός της σημείωσης 1 παραπάνω.

**Το ανωτέρω πιστοποιητικό υπογράφεται από τον
Ορκωτό Ελεγκτή κ. Κωνσταντίνου Σωτήριο
Α.Μ Σ.Ο.Ε.Λ 13671**

**Grant Thornton
Ορκωτοί Ελεγκτές Λογιστές
Σύμβουλοι Επιχειρήσεων**

ΛΟΓΙΣΤΙΚΗ ΚΑΤΑΣΤΑΣΗ 30.9.2004

Σημειώσεις Λογιστικής Κατάστασης

1) Δεν υπάρχουν εμπράγματα βάρη επί των ακινήτων της εταιρείας.

2) Η εταιρεία στις 30/09/2004 απασχολούσε 88 άτομα.

3) Οι επίδικες ή υπό διαιτησία υποθέσεις καθώς και αποφάσεις δικαστικών ή διαιτητικών οργάνων που βρίσκονται σε εξέλιξη δεν αναμένεται να έχουν σημαντική επίπτωση στην οικονομική κατάσταση και λειτουργία της εταιρείας.

4) Ο κύκλος εργασιών της εταιρείας 26.634.274,31 του 9μήνου 2004 περιλαμβάνεται στους ακόλουθους κλάδους οικονομικής δραστηριότητας του

ΣΤΑΚΟΔ-2003 : ΚΩΔ. 514.9 "Χονδρικό εμπόριο άλλων ειδών οικιακής χρήσεως" ευρώ 11.607.028,64, ΚΩΔ. 518.4 "Χονδρικό Εμπόριο ηλεκτρονικών υπολογιστών ,περιφερειακού εξοπλισμού υπολογιστών και λογισμικού" ευρώ 14.005.065,74, ΚΩΔ. 722.9 "Άλλη παροχή συμβουλών σε θέματα λογισμικού και προμήθεια λογισμικού μ.α.κ." ευρώ 763.471,90 και ΚΩΔ. 514.3 "Χονδρικό εμπόριο ηλεκτρικών οικιακών συσκευών, ραδιοφωνικών και τηλεοπτικών συσκευών" ευρώ 258.708,03.

5) Για την σύνταξη της λογιστικής κατάστασης 30/09/2004 χρησιμοποιήθηκαν οι ίδιες λογιστικές αρχές με αυτές της λογιστικής κατάστασης της αντίστοιχης προηγούμενης περιόδου.

6) Ορισμένα κονδύλια της προηγούμενης περιόδου αναμορφώθηκαν, σε σχέση με την λογιστική κατάσταση της 30.09.2003, ώστε να είναι συγκρίσιμα με τα αντίστοιχα κονδύλια της κλειόμενης περιόδου.

ΕΝΟΠΟΙΗΜΕΝΗ ΛΟΓΙΣΤΙΚΗ ΚΑΤΑΣΤΑΣΗ 30.9.2004

Σημειώσεις Ενοποιημένης Λογιστικής Κατάστασης

1) Με την από 19.01.2004 ομόφωνη απόφαση του Διοικητικού Συμβουλίου, αποφασίστηκε η συγχώνευση της μητρικής εταιρείας με τις εταιρείες «ΕΥΡΩΚΑΤΑΣΤΗΜΑΤΑ Α.Ε.» και «UNIKID HELLAS Α.Ε.» με απορρόφηση αυτών, σύμφωνα με τις διατάξεις του Ν.2166/93 & των άρθρων 69-77 του Κ.Ν. 2190/1920. Επίσης σύμφωνα με την Έκτακτη Γενική Συνέλευση των Μετόχων της 21.7.2004 εγκρίθηκε η συγχώνευση των παραπάνω εταιρειών. Συνεπώς για τις ανωτέρω τρεις εταιρείες συντάχθηκε pro- forma συνοπτική λογιστική κατάσταση στις 30/9/2004 με αποτέλεσμα να εμφανίζονται σαν να ήταν μία.

2) Η παραπάνω ενοποιημένη λογιστική κατάσταση της 30/9/2004, περιλαμβάνει εκτός από την λογιστική κατάσταση της μητρικής εταιρείας ΝΤΙΟΝΙΚ Α.Ε (όπως αυτή θα διαμορφωθεί μετά την συγχώνευση των παραπάνω εταιρειών της υπ' αριθμ.1 σημείωσης της εταιρείας) και τις λογιστικές καταστάσεις των θυγατρικών εταιρειών (οι οποίες ενοποιήθηκαν με την μέθοδο της ολικής ενοποίησης) :

α) "ΠΡΟΤΥΠΟ ΚΕΝΤΡΟ ΔΙΑΝΟΜΩΝ Α.Ε.", β) "ΑΦΟΙ ΔΗΜΗΤΡΟΠΟΥΛΟΙ Α.Ε.", γ) "ΑΤCOM Α.Ε." ενώ στην αντίστοιχη περίοδο της προηγούμενης χρήσης δεν είχε περιληφθεί η εταιρεία "ΑΤCOM Α.Ε.". Η μητρική εταιρεία συμμετέχει στις ενοποιούμενες εταιρείες της παρούσας λογιστικής κατάστασης με ποσοστό 33%, 34% και 50,70% αντίστοιχα.

3) Δεν υπάρχουν εμπράγματα βάρη στα ακίνητα των ενοποιημένων εταιρειών.

4) Μέσος όρος απασχολούμενου προσωπικού εταιρειών του ομίλου : 197 άτομα.

5) Οι επίδικες ή υπό διαιτησία υποθέσεις καθώς και αποφάσεις δικαστικών ή διαιτητικών οργάνων που βρίσκονται σε εξέλιξη δεν αναμένεται να έχουν σημαντική επίπτωση στην οικονομική κατάσταση και λειτουργία των εταιρειών του ομίλου.

6) Ο ενοποιημένος κύκλος εργασιών € 41.978.829,20 του 9μήνου 2004 περιλαμβάνεται στους ακόλουθους κλάδους οικονομικής δραστηριότητας του ΣΤΑΚΟΔ-03 : ΚΩΔ. 514.9 "Χονδρικό εμπόριο συσκευών οικιακής χρήσεως και άλλων ειδών" € 13.433.225,34, ΚΩΔ. 518.4 "Χονδρικό εμπόριο ηλεκτρονικών υπολογιστών, περιφερειακού εξοπλισμού, υπολογιστών και λογισμικού" € 15.628.273,55, ΚΩΔ. 722.9 "Άλλη παροχή συμβουλών σε θέματα λογισμικού και προμήθεια λογισμικού" € 1.370.655,70, ΚΩΔ. 514.3 «Χονδρικό εμπόριο ηλεκτρικών οικιακών συσκευών, ραδιοφωνικών και τηλεοπτικών συσκευών» € 923.534,23, ΚΩΔ. 504.0 " Εμπόριο, συντήρηση και επισκευή μοτοσυκλετών και συναφών ανταλλακτικών και εξαρτημάτων" € 2.242.371,06, ΚΩΔ. 515.1 " Χονδρικό εμπόριο στερεών, υγρών και αερίων καυσίμων και συναφών προϊόντων"

€ 915.897,72 και ΚΩΔ.513.3" Χονδρικό εμπόριο γαλακτονομικών προϊόντων, αυγών και βρώσιμων ελαίων και λιπών" € 7.464.871,60.

7) Για την σύνταξη της ενοποιημένης λογιστικής κατάστασης της 30/9/04, χρησιμοποιήθηκαν οι ίδιες λογιστικές αρχές, με αυτές της ενοποιημένης λογιστικής κατάστασης της αντίστοιχης προηγούμενης περιόδου εκτός της σημείωσης 1 παραπάνω.

**Το ανωτέρω πιστοποιητικό υπογράφεται από τον
Ορκωτό Ελεγκτή κ. Κωνσταντίνου Σωτήριο
Α.Μ Σ.Ο.Ε.Λ 13671**

**Grant Thornton
Ορκωτοί Ελεγκτές Λογιστές
Σύμβουλοι Επιχειρήσεων**

ΠΑΡΑΤΗΡΗΣΕΙΣ ΟΡΚΩΤΩΝ ΕΛΕΓΚΤΩΝ ΓΙΑ ΤΗΝ ΧΡΗΣΗ 2001

Ελέγξαμε τις παραπάνω οικονομικές καταστάσεις καθώς και το σχετικό προσάρτημα της Ανώνυμης Εταιρίας "ΝΤΙΟΝΙΚ Α.Ε. ΕΜΠΟΡΙΑΣ Η/Υ, ΛΟΓΙΣΜΙΚΟΥ & ΠΑΡΟΧΗΣ ΥΠΗΡΕΣΙΩΝ ΜΗΧΑΝΟΓΡΑΦΗΣΗΣ" της εταιρικής χρήσεως που έληξε την 31η Δεκεμβρίου 2001. Ο έλεγχός μας, στα πλαίσια του οποίου λάβαμε και γνώση πλήρους λογιστικού απολογισμού των εργασιών του υποκαταστήματος της εταιρίας, έγινε σύμφωνα με τις διατάξεις του του άρθρου 37 του Κ.Ν.2190/1920 "περί Ανωνύμων Εταιρειών" και τις ελεγκτικές διαδικασίες που κρίναμε κατάλληλες βάσει των αρχών και κανόνων ελεγκτικής που ακολουθεί το Σώμα Ορκωτών Ελεγκτών Λογιστών που είναι σύμφωνοι με τις βασικές αρχές των Διεθνών Ελεγκτικών Προτύπων . Τέθηκαν στη διάθεσή μας τα βιβλία και στοιχεία που τήρησε η εταιρεία και μας δόθηκαν οι αναγκαίες για τον έλεγχό μας πληροφορίες και επεξηγήσεις που ζητήσαμε. Η εταιρεία εφάρμοσε σωστά το Ελληνικό Γενικό Λογιστικό Σχέδιο. Δεν τροποποιήθηκε η μέθοδος απογραφής σε σχέση με την προηγούμενη χρήση εκτός από την υπ' αρ. 5 παρατήρησή μας παρακάτω. Επαληθεύσαμε την συμφωνία του περιεχομένου της έκθεσης διαχειρήσεως του Διοικητικού Συμβουλίου προς την Τακτική Γενική Συνέλευση των μετόχων, με τις σχετικές Οικονομικές Καταστάσεις. Το Προσάρτημα περιλαμβάνει τις πληροφορίες που προβλέπονται από την παράγρ. 1, του άρθρου 43α του Κ.Ν.2190/1920. Από τον έλεγχό μας προέκυψαν τα εξής : 1) Στο λογαριασμό του Ενεργητικού Γ-III-1 "Συμμετοχές σε συνδεδεμένες επιχειρήσεις" περιλαμβάνεται η αξία κτήσεως των μετοχών έξι εταιρειών, μη εισηγμένων στο Χ.Α.Α. από τις οποίες τέσσερις ελέγχονται από Ορκωτό Ελεγκτή Λογιστή. Οι εταιρείες αυτές αποτιμήθηκαν στην αξία κτήσεώς τους, σύμφωνα με τις διατάξεις του Κ.Β.Σ.(άρθρο 28 παρ.5). Εάν η αποτίμηση τους γινόταν σύμφωνα με τις διατάξεις του Κ.Ν.2190/1920, (άρθρο 43,παρ.6), τότε η αξία με την οποία θα εμφανίζονταν στον ισολογισμό, θα ήταν μικρότερη κατά το ποσό των δρχ 128.000.000/€ 375.641 περίπου. 2. Η εταιρεία, βασιζόμενη στη γνωμοδότηση της υπ' αρ. 205 της ολομέλειας των Νομικών Συμβούλων Διοικήσεως και στη φορολογική νομοθεσία, δεν έχει σχηματίσει πρόβλεψη για την αποζημίωση του προσωπικού της, λόγω εξόδου του από την υπηρεσία, για συνταξιοδότηση. Αν υπολογιζόταν η πρόβλεψη σύμφωνα με τις διατάξεις του Ν.2190/1920, το σωρευμένο ύψος της στο τέλος της χρήσης θα ανερχόταν σε 18.000.000 δρχ/€ 52.824 περίπου, από τα οποία 4.000.000 δρχ/€ 11.738 αφορούν τη κλειόμενη χρήση και το υπόλοιπο τις προηγούμενες. 3. Μεταξύ των απαιτήσεων της εταιρείας (Δ ΙΙ- Απαιτήσεις του Κυκλοφορούντος Ενεργητικού) περιλαμβάνονται ακίνητα-καθυστερημένα υπόλοιπα απαιτήσεων ποσού δρχ 99.850.000/€ 293.030 περίπου, για τα οποία η εταιρεία έχει σχηματίσει σε προηγούμενες χρήσεις πρόβλεψη κάλυψης ζημιών

από επισφαλείς απαιτήσεις, συνολικού ποσού δρχ 7.381.149/€ 21.661. 4. Η εταιρεία ελέγχθηκε φορολογικά μέχρι και τη χρήση 1999. Συνεπώς οι φορολογικές της υποχρεώσεις για τις χρήσεις 2000 και 2001 δεν είναι οριστικές. 5) Η εταιρεία κατά τη κλειόμενη χρήση, σε αντίθεση με την προηγούμενη χρήση, αποτίμησε τις απαιτήσεις και υποχρεώσεις της, με την ισοτιμία του Ξ.Ν. 31/12/01 και επιβάρυνε τα αποτελέσματα με τις χρεωστικές συναλλαγματικές διαφορές. Η κλειόμενη χρήση όμως, επιβαρύνθηκε με ποσό δρχ 11.900.263/€ 34.924, το οποίο αφορά το 1/3 των συναλλαγματικών διαφορών της εταιρείας από τη χρήση 1999, οι οποίες είχαν μεταφερθεί στα "Λοιπά έξοδα εγκαταστάσεως" και κατά το ποσό των 4.724.630 δρχ/€ 13.865, το οποίο αφορά το 1/3 των συναλλαγματικών διαφορών USD οι οποίες προέκυψαν στην χρήση 2000 και μεταφέρθηκαν βάσει φορολογικών εγκυκλίων στα "Λοιπά έξοδα Εγκαταστάσεως". Το υπόλοιπο του ποσού των συναλλαγματικών διαφορών θα βαρύνει τα αποτελέσματα της επόμενης χρήσης. 6) Το κονδύλι του ισολογισμού "Ε-3. Λοιποί Μεταβατικοί Λογαριασμοί Ενεργητικού" ποσού δρχ 40.000.000/€ 117.388 αφορά έσοδα που καταχωρήθηκαν με πρόβλεψη. Από το ποσό αυτό, δρχ 27.600.000/€ 80.998 προέρχεται από προηγούμενες χρήσεις και δεν έχει επαληθευτεί. Κατά τη γνώμη μας, οι παραπάνω οικονομικές καταστάσεις, οι οποίες προκύπτουν από τα βιβλία και στοιχεία της εταιρείας, απεικονίζουν μαζί με το Προσάρτημα, αφού ληφθούν υπόψη οι παραπάνω παρατηρήσεις μας, καθώς και οι σημειώσεις της εταιρείας κάτω από τον ισολογισμό, την περιουσιακή διάρθρωση και την οικονομική θέση της εταιρείας κατά την 31η Δεκεμβρίου 2001, καθώς και τα αποτελέσματα της χρήσεως που έληξε αυτή την ημερομηνία, βάσει των σχετικών διατάξεων που ισχύουν και των λογιστικών αρχών, οι οποίες έχουν γίνει γενικά παραδεκτές και δεν διαφέρουν από εκείνες που εφαρμόστηκαν στην προηγούμενη χρήση, εκτός από την υπ' αρ. 5 παρατήρησή μας παραπάνω.

ΣΗΜΕΙΩΣΕΙΣ ΙΣΟΛΟΓΙΣΜΟΥ ΧΡΗΣΗΣ 2001

- 1) Δεν υπάρχουν εμπράγματα βάρη επί των ακινήτων της εταιρείας. Η τελευταία αναπροσαρμογή των ακινήτων της εταιρείας έγινε στις 31/12/2000, σύμφωνα με τις διατάξεις του Ν.2065/92, όπως τροποποιήθηκε και ισχύει.
- 2) Η εταιρεία στις 31/12/2001 απασχολούσε 68 άτομα.
- 3) Οι επίδικες ή υπό διαιτησία υποθέσεις καθώς και αποφάσεις δικαστικών ή διαιτητικών οργάνων, που βρίσκονται σε εξέλιξη, δεν αναμένεται να έχουν σημαντική επίπτωση στην οικονομική κατάσταση και λειτουργία της εταιρείας.
- 4) Το Μετοχικό Κεφάλαιο της εταιρείας αυξήθηκε στη κλειόμενη χρήση ως εξής : α) Με απόφαση της επαναληπτικής έκτακτης Γενικής Συνέλευσης των μετόχων της εταιρείας, της 20/10/2000, αποφασίστηκε αύξηση του μετοχικού κεφαλαίου της εταιρείας κατά το ποσό των 182.100.000 δρχ/ € 534.409,39, με καταβολή μετρητών. Η αύξηση ολοκληρώθηκε το Μάρτιο 2001, με τη διάθεση 1.821.000 νέων μετοχών, ονομ. αξίας 100 δρχ/μτχ/€ 0,29, στην τιμή των 1.000 δρχ/μτχ/ € 2,93 και προέκυψε διαφορά από έκδοση μετοχών υπέρ το άρτιο, ποσού δρχ 1.638.900.000/€ 4.809.684,51, η οποία μεταφέρθηκε στο λογαριασμό των ιδίων κεφαλαίων "Διαφορά από έκδοση μετοχών υπέρ το άρτιο". Η πιστοποίηση της αύξησης του Μετοχικού Κεφαλαίου από τη Νομαρχία Αττικής εκκρεμεί. β) Με απόφαση της έκτακτης γενικής συνέλευσης των μετόχων της 5/7/2001, αποφασίστηκε αύξηση του μετοχικού κεφαλαίου της εταιρείας, κατά το ποσό των δρχ 115.500.000/€ 338.958,18, με κεφαλαιοποίηση μέρους της "Διαφοράς από έκδοση μετοχών υπέρ το άρτιο", έκδοση 1.115.000 νέων μετοχών ον. αξίας 100δρχ/€ 0,29 και διανομή τους δωρεάν στους παλαιούς μετόχους, (1 νέα μετοχή στις 10 παλιές). γ) Με απόφαση της έκτακτης γενικής συνέλευσης των μετόχων της 3/10/2001, αποφασίστηκε η αύξηση του μετοχικού κεφαλαίου της εταιρείας κατά δρχ 28.268.625/€ 82.960,01 και μετατροπή του σε ΕΥΡΩ, με αύξηση της ονομαστικής αξίας της μετοχής, από 100 δρχ σε 102,225 δρχ ή 0,30 ΕΥΡΩ.
- 5) Ο κύκλος εργασιών της εταιρείας 8.827.038.078 δρχ/ € 25.904.733,90 της χρήσης 2001 περιλαμβάνεται στους ακόλουθους κλάδους οικονομικής

δραστηριότητας του ΣΤΑΚΟΔ-91 : ΚΩΔ. 514.9 "Χονδρικό εμπόριο συσκευών οικιακής χρήσεως και άλλων ειδών" ΔΡΧ 3.837.231.156/€ 11.261.133, ΚΩΔ. 516.4 "Εμπόριο μηχανών εξοπλισμού γραφείων" ΔΡΧ 4.839.806.137/€ 14.203.392, ΚΩΔ. 722.0 "Παροχή συμβουλών σε θέματα λογισμικού και μηχανογράφησης" ΔΡΧ 44.850.823/€ 131.624 και ΚΩΔ. 514.3 «Χονδρικό εμπόριο ηλεκτρικών οικιακών συσκευών, ραδιοφωνικών και τηλεοπτικών συσκευών» ΔΡΧ 105.149.962/€ 308.584.

6) Ορισμένα κονδύλια της προηγούμενης χρήσης αναμορφώθηκαν, για να είναι συγκρίσιμα με τα αντίστοιχα της κλειόμενης χρήσης.

ΓΙΑ ΤΗΝ ΧΡΗΣΗ 2002

Ελέγξαμε τις παραπάνω οικονομικές καταστάσεις καθώς και το σχετικό προσάρτημα της Ανώνυμης Εταιρίας "ΝΤΙΟΝΙΚ Α.Ε. ΕΜΠΟΡΙΑΣ Η/Υ, ΛΟΓΙΣΜΙΚΟΥ & ΠΑΡΟΧΗΣ ΥΠΗΡΕΣΙΩΝ ΜΗΧΑΝΟΓΡΑΦΗΣΗΣ" της εταιρικής χρήσεως που έληξε την 31η Δεκεμβρίου 2002. Ο έλεγχός μας, στα πλαίσια του οποίου λάβαμε και γνώση πλήρους λογιστικού απολογισμού των εργασιών του υποκαταστημάτος της εταιρίας, έγινε σύμφωνα με τις διατάξεις του του άρθρου 37 του Κ.Ν.2190/1920 "περί Ανωνύμων Εταιρειών" και τις ελεγκτικές διαδικασίες που κρίναμε κατάλληλες βάσει των αρχών και κανόνων ελεγκτικής που ακολουθεί το Σώμα Ορκωτών Ελεγκτών Λογιστών που είναι σύμφωνοι με τις βασικές αρχές των Διεθνών Ελεγκτικών Προτύπων . Τέθηκαν στη διάθεσή μας τα βιβλία και στοιχεία που τήρησε η εταιρεία και μας δόθηκαν οι αναγκαίες για τον έλεγχό μας πληροφορίες και επεξηγήσεις που ζητήσαμε. Η εταιρεία εφάρμοσε σωστά το Ελληνικό Γενικό Λογιστικό Σχέδιο. Δεν τροποποιήθηκε η μέθοδος απογραφής σε σχέση με την προηγούμενη χρήση. Επαληθεύσαμε την συμφωνία του περιεχομένου της έκθεσης διαχειρήσεως του Διοικητικού Συμβουλίου προς την Τακτική Γενική Συνέλευση των μετόχων, με τις σχετικές Οικονομικές Καταστάσεις. Το Προσάρτημα περιλαμβάνει τις πληροφορίες που προβλέπονται από την παράγρ. 1, του άρθρου 43α του Κ.Ν.2190/1920. Από τον έλεγχό μας προέκυψαν τα εξής :

1) Στο λογαριασμό του Ενεργητικού Γ-III-1 "Συμμετοχές σε συνδεδεμένες επιχειρήσεις" και Γ-III-2 "Συμμετοχές σε λοιπές επιχειρήσεις" περιλαμβάνεται η αξία κτήσεως των μετοχών επτά εταιρειών, μη εισηγμένων στο Χ.Α.Α. από τις οποίες πέντε ελέγχονται από Ορκωτό Ελεγκτή Λογιστή. Οι εταιρείες αυτές αποτιμήθηκαν στην αξία κτήσεώς τους, σύμφωνα με τις διατάξεις του Κ.Β.Σ.(άρθρο 28 παρ.5). Εάν η αποτίμηση τους γινόταν σύμφωνα με τις διατάξεις του Κ.Ν.2190/1920, (άρθρο 43,παρ.6), τότε η αξία με την οποία θα εμφανίζονταν στον ισολογισμό, θα ήταν μικρότερη κατά το ποσό των € 1.139.339 περίπου. 2. Η εταιρεία, βασιζόμενη στη γνωμοδότηση της υπ'αρ. 205 της ολομέλειας των Νομικών Συμβούλων Διοικήσεως και στη φορολογική νομοθεσία, δεν έχει σχηματίσει πρόβλεψη για την αποζημίωση του προσωπικού της, λόγω εξόδου του από την υπηρεσία, για συνταξιοδότηση. Αν υπολογιζόταν η πρόβλεψη σύμφωνα με τις διατάξεις του Ν.2190/1920, το σωρευμένο ύψος της στο τέλος της χρήσης θα ανερχόταν σε€ 61.709,00 περίπου, από τα οποία € 8.885 αφορούν τη κλειόμενη χρήση και το υπόλοιπο τις προηγούμενες. 3. Μεταξύ των απαιτήσεων της εταιρείας (Δ ΙΙ- Απαιτήσεις του Κυκλοφορούντος Ενεργητικού) περιλαμβάνονται ακίνητα-καθυστερημένα υπόλοιπα πελατών ποσού € 79.386,50, επιταγές σε καθυστέρηση ποσού € 193.127,85, καθώς και ακίνητα χρεωστικά υπόλοιπα λοιπών λογαριασμών απαιτήσεων και υποχρεώσεων ποσού € 18.684,25, για τα οποία η εταιρεία έχει σχηματίσει σε προηγούμενες χρήσεις πρόβλεψη κάλυψης ζημιών από επισφαλείς απαιτήσεις, συνολικού μόνο ποσού € 21.661,48. 4. Η εταιρεία ελέγχθηκε φορολογικά μέχρι και τη χρήση 1999. Συνεπώς οι φορολογικές της υποχρεώσεις για τις χρήσεις 2000 έως 2002 δεν είναι οριστικές. 5) Η κλειόμενη χρήση , επιβαρύνθηκε με ποσό € 13.879,25, το οποίο αφορά το τελευταίο υπόλοιπο 1/3 των συναλλαγματικών διαφορών σε USD της εταιρείας

που προέκυψαν κατά τη χρήση 2000, οι οποίες είχαν μεταφερθεί βάσει φορολογικών εγκυκλίων στα "Λοιπά έξοδα Εγκαταστάσεως".

Κατά τη γνώμη μας, οι παραπάνω οικονομικές καταστάσεις, οι οποίες προκύπτουν από τα βιβλία και στοιχεία της εταιρείας, απεικονίζουν μαζί με το Προσάρτημα, αφού ληφθούν υπόψη οι παραπάνω παρατηρήσεις μας, καθώς και οι σημειώσεις της εταιρείας κάτω από τον ισολογισμό, την περιουσιακή διάρθρωση και την οικονομική θέση της εταιρείας κατά την 31η Δεκεμβρίου 2002, καθώς και τα αποτελέσματα της χρήσεως που έληξε αυτή την ημερομηνία, βάσει των σχετικών διατάξεων που ισχύουν και των λογιστικών αρχών, οι οποίες έχουν γίνει γενικά παραδεκτές και δεν διαφέρουν από εκείνες που η εταιρεία εφάρμοσε κατά την προηγούμενη χρήση.

**Το ανωτέρω πιστοποιητικό υπογράφεται από τον
Ορκωτό Ελεγκτή κ. Κωνσταντίνου Σωτήριο
Α.Μ Σ.Ο.Ε.Λ 13671**

**Grant Thornton
Ορκωτοί Ελεγκτές Λογιστές
Σύμβουλοι Επιχειρήσεων**

ΣΗΜΕΙΩΣΕΙΣ ΙΣΟΛΟΓΙΣΜΟΥ 2002

- 1) Δεν υπάρχουν εμπράγματα βάρη επί των ακινήτων της εταιρείας. Η τελευταία αναπροσαρμογή των ακινήτων της εταιρείας έγινε στις 31/12/2000, σύμφωνα με τις διατάξεις του Ν.2065/92, όπως τροποποιήθηκε και ισχύει.
- 2) Η εταιρεία στις 31/12/2002 απασχολούσε 75 άτομα.
- 3) Οι επίδικες ή υπό διαιτησία υποθέσεις καθώς και αποφάσεις δικαστικών ή διαιτητικών οργάνων, που βρίσκονται σε εξέλιξη, δεν αναμένεται να έχουν σημαντική επίπτωση στην οικονομική κατάσταση και λειτουργία της εταιρείας.
- 4) Το Μετοχικό Κεφάλαιο της εταιρείας αυξήθηκε στη κλειόμενη χρήση ως εξής : α) Με απόφαση της έκτακτης γενικής συνέλευσης των μετόχων της 27.12.2002 αποφασίστηκε αύξηση του μετοχικού κεφαλαίου της εταιρείας, κατά το ποσό των € 762.300, με κεφαλαιοποίηση μέρους της "Διαφοράς από έκδοση μετοχών υπέρ το άρτιο", με έκδοση 2.541.000 νέων μετοχών ον. αξίας € 0,30 η κάθε μία.
- 5) Ο κύκλος εργασιών της εταιρείας € 30.713.312,57 της χρήσης 2002 περιλαμβάνεται στους ακόλουθους κλάδους οικονομικής δραστηριότητας του ΣΤΑΚΟΔ-91 : ΚΩΔ. 514.9 "Χονδρικό εμπόριο συσκευών οικιακής χρήσεως και άλλων ειδών" € 12.245.991,14, ΚΩΔ. 516.4 "Εμπόριο μηχανών εξοπλισμού γραφείων" € 17.024.914,50, ΚΩΔ. 722.0 "Παροχή συμβουλών σε θέματα λογισμικού και μηχανογράφησης" € 845.041,51 και ΚΩΔ. 514.3 «Χονδρικό εμπόριο ηλεκτρικών οικιακών συσκευών, ραδιοφωνικών και τηλεοπτικών συσκευών» € 597.365,42.

ΓΙΑ ΤΗΝ ΧΡΗΣΗ 2003

Ελέγξαμε τις ανωτέρω Οικονομικές Καταστάσεις καθώς και το σχετικό Προσάρτημα της Ανώνυμης Εταιρείας «ΝΤΙΟΝΙΚ Α.Ε. ΕΜΠΟΡΙΑΣ Η/Υ, ΛΟΓΙΣΜΙΚΟΥ & ΠΑΡΟΧΗΣ ΥΠΗΡΕΣΙΩΝ ΜΗΧΑΝΟΓΡΑΦΗΣΗΣ» της εταιρικής χρήσεως που έληξε την 31η Δεκεμβρίου 2003. Ο έλεγχος μας, στα πλαίσια του οποίου λάβαμε και γνώση πλήρους λογιστικού απολογισμού των εργασιών του υποκαταστήματος της εταιρείας, έγινε σύμφωνα με τις διατάξεις του άρθρου 37 του Κ.Ν. 2190/1920 «περί Ανωνύμων Εταιρειών» και τις ελεγκτικές διαδικασίες που κρίναμε κατάλληλες, με βάση τις αρχές και τους κανόνες ελεγκτικής που ακολουθεί το Σώμα Ορκωτών Ελεγκτών Λογιστών και που είναι σύμφωνοι με τις βασικές αρχές των Διεθνών Ελεγκτικών Προτύπων. Τέθηκαν στην διάθεση μας τα βιβλία και στοιχεία που τήρησε η εταιρεία και μας δόθηκαν οι αναγκαίες για τον έλεγχο

πληροφορίες και επεξηγήσεις που ζητήσαμε. Η εταιρεία εφάρμοσε ορθά το Ελληνικό Γενικό Λογιστικό Σχέδιο. Δεν τροποποιήθηκε η μέθοδος απογραφής σε σχέση με την προηγούμενη χρήση. Επαληθεύσαμε τη συμφωνία του περιεχομένου της εκθέσεως Διαχειρίσεως του Διοικητικού Συμβουλίου προς την Τακτική Γενική Συνέλευση των Μετόχων, με τις σχετικές Οικονομικές Καταστάσεις. Το Προσάρτημα περιλαμβάνει τις πληροφορίες που προβλέπονται από την παρ.1 του άρθρου 43α του Κ.Ν. 2190/1920. Από τον έλεγχο μας προέκυψαν τα εξής: 1) Μεταξύ των απαιτήσεων της εταιρείας, (Δ-II - Κυκλοφορούν Ενεργητικό), περιλαμβάνονται επισφαλείς και καθυστερημένες απαιτήσεις ως εξής : α) Ακίνητα υπόλοιπα πελατών, συνολικού ποσού € 76.534,27, β) Γραμμάτια και Επιταγές σε καθυστέρηση, συνολικού ποσού € 157.968,59, γ) Ακίνητα-καθυστερημένα χρεωστικά υπόλοιπα Χρεωστών Διαφόρων συνολικού ποσού € 14.959,65. Για όλες τις παραπάνω επισφαλείς και καθυστερημένες απαιτήσεις, η εταιρεία έχει σχηματίσει πρόβλεψη εις βάρος των αποτελεσμάτων της, για κάλυψη των ζημιών που θα υποστεί από τη μη είσπραξή τους ποσό € 21.661,48. Κατά την γνώμη μας θα έπρεπε να σχηματίσει επιπλέον πρόβλεψη ποσού € 190.000,00 περίπου, η οποία θα έπρεπε να επιβαρύνει τα αποτελέσματα προηγούμενων χρήσεων. 2) Η εταιρεία έχει ελεγχθεί φορολογικά έως και τη χρήση 2002, με συνέπεια οι φορολογικές της υποχρεώσεις για την κλειόμενη χρήση να μην έχουν καταστεί οριστικές και αμετάκλητες. 3) Ο λογαριασμός του Πάγιου Ενεργητικού Γ-III-1 «Συμμετοχές σε συνδεδεμένες επιχειρήσεις» και Γ-III-2 «Συμμετοχές σε λοιπές επιχειρήσεις» αντιπροσωπεύει την αξία κτήσης συμμετοχών της εταιρείας σε πέντε ανώνυμες εταιρείες εσωτερικού και μία εταιρεία περιορισμένης ευθύνης, οι οποίες δεν είναι εισηγμένες στο χρηματιστήριο. Από τις εταιρείες αυτές, οι τέσσερις ανώνυμες εταιρείες ελέγχονται από Ορκωτούς Ελεγκτές Λογιστές. Το σύνολο των συμμετοχών στις παραπάνω εταιρείες, αποτιμήθηκε στην αξία κτήσεως τους. Εάν η αποτίμηση τους γινόταν σύμφωνα με τις διατάξεις του Κ.Ν.2190/1920, (άρθρο 43,παρ.6), τότε η αξία με την οποία θα εμφανίζονταν στον ισολογισμό, θα ήταν μικρότερη κατά το ποσό των € 1.160.350,24 με συνέπεια η καθαρή θέση της εταιρείας να είναι ισόποσα μειωμένη, ενώ τα αποτελέσματα της κλειόμενης χρήσης, θα έπρεπε να είναι μειωμένα κατά το ποσό των € 21.011,24 και τα αποτελέσματα προηγούμενων χρήσεων μειωμένα κατά το ποσό των € 1.139.339,00. 4) Η εταιρεία στηριζόμενη στην υπ' αριθμ. 205/1988 γνωμοδότηση της ολομέλειας των Νομικών Συμβούλων Διοικήσεως, δε σχηματίζει πρόβλεψη αποζημίωσης του προσωπικού της, λόγω εξόδου του από την υπηρεσία για συνταξιοδότηση. Αν η εταιρεία σχημάτιζε τη σχετική πρόβλεψη για αποζημίωση του συνόλου του προσωπικού της, ανεξάρτητα από το χρόνο θεμελίωσης δικαιώματος για συνταξιοδότηση, όπως προβλέπουν οι διατάξεις του άρθρου 42ε του Κ.Ν. 2190/1920, θα έπρεπε να σχηματίσει πρόβλεψη ποσού € 80.900,00 περίπου, εκ των οποίων ποσό € 19.191,00 έπρεπε να επιβαρύνει τα αποτελέσματα της κλειόμενης χρήσης και ποσό € 61.709,00 τα αποτελέσματα προηγούμενων χρήσεων.

Κατά την γνώμη μας, οι ανωτέρω Οικονομικές καταστάσεις, οι οποίες προκύπτουν από τα βιβλία και στοιχεία της εταιρείας, απεικονίζουν μαζί με το προσάρτημα, αφού ληφθούν υπόψη οι παραπάνω παρατηρήσεις μας καθώς και οι σημειώσεις της εταιρείας κάτω από τον ισολογισμό, την περιουσιακή διάρθρωση και την οικονομική θέση της εταιρείας κατά την 31η Δεκεμβρίου 2003 καθώς και τα αποτελέσματα χρήσεως που έληξε αυτή την ημερομηνία, βάσει των σχετικών διατάξεων που ισχύουν και λογιστικών αρχών, οι οποίες έχουν γίνει γενικά παραδεκτές και δεν διαφέρουν από εκείνες που η εταιρεία εφάρμοσε στην προηγούμενη χρήση.

**Το ανωτέρω πιστοποιητικό υπογράφεται από τον
Ορκωτό Ελεγκτή κ. Κωνσταντίνου Σωτήριο
Α.Μ Σ.Ο.Ε.Λ 13671**

**Grant Thornton
Ορκωτοί Ελεγκτές Λογιστές
Σύμβουλοι Επιχειρήσεων**

ΣΗΜΕΙΩΣΕΙΣ ΙΣΟΛΟΓΙΣΜΟΥ 2003

- 1) Δεν υπάρχουν εμπράγματα βάρη επί των ακινήτων της εταιρείας. Η τελευταία αναπροσαρμογή των ακινήτων της εταιρείας έγινε στις 31.12.2000, σύμφωνα με τις διατάξεις του Ν.2065/92, όπως τροποποιήθηκε και ισχύει.
- 2) Η εταιρεία στις 31.12.2003 απασχολούσε 91 άτομα.
- 3) Οι επίδικες ή υπό διαιτησία υποθέσεις καθώς και αποφάσεις δικαστικών ή διαιτητικών οργάνων, που βρίσκονται σε εξέλιξη, δεν αναμένεται να έχουν σημαντική επίπτωση στην οικονομική κατάσταση και λειτουργία της εταιρείας.
- 4) Το Μετοχικό Κεφάλαιο της εταιρείας αυξήθηκε στη κλειόμενη χρήση ως εξής : α) Με την από 15.05.2002 απόφαση της Γενικής Συνέλευσης των μετόχων και της από 18.12.2003 πιστοποίησης του Διοικητικού Συμβουλίου, το μετοχικό κεφάλαιο της εταιρείας αυξήθηκε κατά το ποσό των € 103.200,00, με καταβολή μετρητών και έκδοση 344.000 νέων ονομαστικών μετοχών ονομαστικής αξίας € 0,30 η κάθε μία.
- 5) Με την από 19.01.2004 ομόφωνη απόφαση του Διοικητικού Συμβουλίου, αποφασίστηκε η συγχώνευση της εταιρείας με τις εταιρείες «ΕΥΡΩΚΑΤΑΣΤΗΜΑΤΑ Α.Ε.» και «UNIKID HELLAS Α.Ε.» με απορρόφηση αυτών σύμφωνα με τις διατάξεις του Ν.2166/93 & των άρθρων 69-77 του Κ.Ν. 2190/1920.
- 6) Ο κύκλος εργασιών της εταιρείας € 32.614.408,45 της χρήσης 2003 περιλαμβάνεται στους ακόλουθους κλάδους οικονομικής δραστηριότητας του ΣΤΑΚΟΔ - 2003: ΚΩΔ. 514.9 "Χονδρικό εμπόριο άλλων ειδών οικιακής χρήσης" € 12.398.424,87, ΚΩΔ. 518.4 "Χονδρικό Εμπόριο Ηλεκτρονικών Υπολογιστών, Περιφερειακού Εξοπλισμού Υπολογιστών και Λογισμικού" € 18.438.683,00, ΚΩΔ. 722.9 "Άλλη Παροχή συμβουλών σε θέματα λογισμικού και προμήθεια λογισμικού Μ.Α.Κ." € 823.575,80 και ΚΩΔ. 514.3 "Χονδρικό Εμπόριο Ηλεκτρικών Οικιακών Συσκευών, Ραδιοφωνικών και Τηλεοπτικών Συσκευών" € 953.724,78.

ΠΑΡΑΤΗΡΗΣΕΙΣ ΟΡΚΩΤΩΝ ΕΛΕΓΚΤΩΝ

ΓΙΑ ΤΗΝ ΕΝΟΠΟΙΗΜΕΝΗ ΧΡΗΣΗ 2001

Ελέγξαμε, κατά τις διατάξεις του άρθρου 108 του Κ.Ν. 2190/1920 τον τρίτο ενοποιημένο ισολογισμό την Ενοποιημένη Κατάσταση Αποτελεσμάτων, καθώς και το σχετικό προσάρτημα, της Ανώνυμης Εταιρείας "NTIONIK Α.Ε." και των θυγατρικών της για την εταιρική χρήση που έληξε την 31η Δεκεμβρίου 2001. Εφαρμόσαμε τις διαδικασίες που κρίναμε κατάλληλες για το σκοπό του ελέγχου μας, οι οποίες είναι σύμφωνες με τις αρχές και κανόνες ελεγκτικής που ακολουθεί το Σώμα Ορκωτών Ελεγκτών Λογιστών και επαληθεύσαμε τη συμφωνία του περιεχομένου της ενοποιημένης Έκθεσης Διαχειρίσεως με τις παραπάνω ενοποιημένες οικονομικές καταστάσεις. Οι οικονομικές καταστάσεις των θυγατρικών εταιρειών που περιλαμβάνονται στην ενοποίηση, συνοδεύονται όλες από Πιστοποιητικό Ορκωτού Ελεγκτή Λογιστή. Από το πιστοποιητικό ελέγχου της μητρικής εταιρείας και τις οικονομικές καταστάσεις των ενοποιούμενων εταιρειών, οι οποίες ελέγχθηκαν από Ορκωτούς Ελεγκτές Λογιστές και τα πιστοποιητικά

ελέγχου που τις συνοδεύουν, προκύπτουν τα εξής : 1) Ο λογαριασμός "Συμμετοχές σε λοιπές επιχειρήσεις" αντιπροσωπεύει την αξία συμμετοχών της εταιρείας σε μια εταιρεία περιορισμένης ευθύνης η οποία αποτιμήθηκε στην αξία κτήσεώς τους, σύμφωνα με τις διατάξεις του Κ.Β.Σ.(άρθρο 28 παρ.5). Εάν η αποτίμηση γινόταν σύμφωνα με τις διατάξεις του Κ.Ν.2190/1920, (άρθρο 43,παρ.6), τότε η αξία με την οποία θα εμφανίζονταν στον ισολογισμό, θα ήταν μικρότερη κατά το ποσό των δρχ 1.767.170/€ 5.186 περίπου. 2) Οι εταιρείες του ομίλου, βασιζόμενες στη γνωμοδότηση της υπ'αρ. 205 γνωμοδότησης της ολομέλειας των Νομικών Συμβούλων Διοικήσεως και στη φορολογική νομοθεσία, δεν έχουν σχηματίσει πρόβλεψη για την αποζημίωση του προσωπικού τους, λόγω εξόδου του από την υπηρεσία, για συνταξιοδότηση. Αν υπολογιζόταν η πρόβλεψη σύμφωνα με τις διατάξεις του Ν.2190/1920, το σωρευμένο ύψος της στο τέλος της περιόδου θα ανερχόταν σε 32.000.000 δρχ/€ 93.910 περίπου. 3) Μεταξύ των απαιτήσεων της μητρικής εταιρείας και των θυγατρικών της "ΕΥΡΩΚΑΤΑΣΤΗΜΑΤΑ Α.Ε", "ΝΤΙΟΝΙΚ OFFICE DEPOT Α.Ε", "ΑΦΟΙ ΔΗΜΗΤΡΟΠΟΥΛΟΙ", (Δ-ΙΙ-Απαιτήσεις του Κυκλοφορούντος Ενεργητικού) περιλαμβάνονται ακίνητα-καθυστερημένα υπόλοιπα απαιτήσεων δρχ 139.450.000/€ 409.244 περίπου, για τα οποία έχει σχηματιστεί σε προηγούμενες χρήσεις συνολική πρόβλεψη ποσού δρχ 7.381.149 /€ 21.661, για κάλυψη των ζημιών που θα υποστούν οι εταιρείες, από τη μη είσπραξη μέρους των αιτήσεων αυτών. 4) Η μητρική εταιρεία καθώς και η θυγατρική της "ΕΥΡΩΚΑΤΑΣΤΗΜΑΤΑ Α.Ε", ελέγχθηκαν φορολογικά μέχρι και τη χρήση 1999. Συνεπώς οι φορολογικές τους υποχρεώσεις για τις χρήσεις 2000 και 2001 δεν είναι οριστικές. Οι εταιρείες "ΑΦΟΙ ΔΗΜΗΤΡΟΠΟΥΛΟΙ" και "ΝΤΙΟΝΙΚ OFFICE DEPOT Α.Ε" δεν έχουν ελεγχθεί από τις φορολογικές αρχές από την ίδρυση τους και κατά συνέπεια οι φορολογικές υποχρεώσεις της επίσης δεν έχουν καταστεί οριστικές. 5) Οι εταιρείες του ομίλου κατά τη κλειόμενη χρήση, σε αντίθεση με την προηγούμενη χρήση, αποτίμησαν τις απαιτήσεις και υποχρεώσεις τους, με την ιστιμία του Ξ.Ν. 31/12/01. Η κλειόμενη χρήση όμως, επιβαρύνθηκε με ποσό δρχ 11.900.263/€ 34.924 το οποίο αφορά το 1/3 συναλλαγματικών διαφορών από τη χρήση 1999, οι οποίες είχαν μεταφερθεί στα "Λοιπά έξοδα εγκαταστάσεως" και κατά το ποσό των 8.862.810 δρχ, το οποίο αφορά το 1/3 συναλλαγματικών διαφορών USD της μητρικής και μίας θυγατρικής της, οι οποίες προέκυψαν στη κλειόμενη χρήση και μεταφέρθηκαν βάσει φορολογικών εγκυκλίων στα "Λοιπά έξοδα εγκαταστάσεως". Το υπόλοιπο του ποσού των συναλλαγματικών διαφορών θα βαρύνει τα αποτελέσματα της επόμενης χρήσης. 6) Στο λογαριασμό Ε - 3. " Λοιποί Μεταβατικοί Λογαριασμοί Ενεργητικού" περιλαμβάνεται ποσό δρχ 40.000.000 / € 117.388 που αφορά έσοδα της μητρικής, που καταχωρήθηκαν με πρόβλεψη. Από το ποσό αυτό, μέχρι τη χορήγηση του παρόντος πιστοποιητικού, δεν είχε επαληθευτεί ποσό δρχ 27.600.000/€ 80.998 το οποίο προέρχεται από τις προηγούμενες χρήσεις. 7) Στο λογαριασμό Δ.ΙV.1 "Ταμείο" περιλαμβάνεται και ποσό δρχ 15.787.223/€ 46.330, το οποίο αντιπροσωπεύει αξία επιταγών εισπρακτέων της θυγατρικής εταιρείας "ΑΦΟΙ ΔΗΜΗΤΡΟΠΟΥΛΟΙ".

Κατά τη γνώμη μας, αφού ληφθούν υπόψη οι παραπάνω παρατηρήσεις μας, καθώς και οι σημειώσεις της εταιρείας, κάτω από τον ισολογισμό, οι παραπάνω ενοποιημένες οικονομικές καταστάσεις, έχουν καταρτισθεί σύμφωνα με τις διατάξεις του Κ.Ν.2190/1920 και απεικονίζουν βάσει των σχετικών διατάξεων που ισχύουν και λογιστικών αρχών και μεθόδων που εφαρμόζει η μητρική εταιρεία και οι οποίες έχουν γίνει γενικά παραδεκτές και δεν διαφέρουν από εκείνες που εφαρμόστηκαν στην προηγούμενη χρήση εκτός της υπ'αρ.5 παρατήρησής μας παραπάνω, την περιουσιακή διάρθρωση και τη χρηματοοικονομική θέση, καθώς και τα ενοποιημένα αποτελέσματα του συνόλου των εταιρειών που περιλαμβάνονται στην ενοποίηση της 31/12/2001.

**Το ανωτέρω πιστοποιητικό υπογράφεται από τον
Ορκωτό Ελεγκτή κ. Κωνσταντίνου Σωτήριο
Α.Μ Σ.Ο.Ε.Λ 13671**

**Grant Thornton
Ορκωτοί Ελεγκτές Λογιστές
Σύμβουλοι Επιχειρήσεων**

ΣΗΜΕΙΩΣΕΙΣ ΕΝΟΠΟΙΗΜΕΝΟΥ ΙΣΟΛΟΓΙΣΜΟΥ 2001

1) Ο παραπάνω ενοποιημένος ισολογισμός της 31/12/01, περιλαμβάνει εκτός από τον ισολογισμό της μητρικής εταιρείας ΝΤΙΟΝΙΚ Α.Ε. και τους ισολογισμούς των θυγατρικών εταιρειών :

α) "ΕΥΡΩΚΑΤΑΣΤΗΜΑΤΑ Α.Ε.", β) "ΝΤΙΟΝΙΚ - OFFICE DEPOT Α.Ε." και γ) "ΑΦΟΙ ΔΗΜΗΤΡΟΠΟΥΛΟΙ Α.Ε.", ενώ στην προηγούμενη χρήση περιλαμβάνονταν και η εταιρεία "TELECLUB Α.Ε.". Η συμμετοχή της εταιρείας στο μετοχικό κεφάλαιο της εν λόγω εταιρείας μειώθηκε και δεν ενοποιείται.

2) Δεν υπάρχουν εμπράγματα βάρη στα ακίνητα των ενοποιούμενων εταιρειών.

3) Μέσος όρος απασχολούμενου προσωπικού εταιρειών του ομίλου : 125 άτομα.

4) Οι επίδικες ή υπό διαιτησία υποθέσεις καθώς και αποφάσεις δικαστικών ή διαιτητικών οργάνων που βρίσκονται σε εξέλιξη δεν αναμένεται να έχουν σημαντική επίπτωση στην οικονομική κατάσταση και λειτουργία των εταιρειών του ομίλου.

5) Το Μετοχικό Κεφάλαιο της μητρικής εταιρείας αυξήθηκε στη κλειόμενη χρήση ως εξής : α) Με απόφαση της επαναληπτικής έκτακτης Γενικής Συνέλευσης των μετόχων της εταιρείας, της 20/10/2000, αποφασίστηκε αύξηση του μετοχικού κεφαλαίου της εταιρείας κατά το ποσό των 182.100.000 δρχ, με καταβολή μετρητών. Η αύξηση ολοκληρώθηκε το Μάρτιο 2001, με τη διάθεση 1.821.000 νέων μετοχών, ονομ. αξίας 100 δρχ/μτχ, στην τιμή των 1.000 δρχ/μτχ και προέκυψε διαφορά από έκδοση μετοχών υπέρ το άρτιο, ποσού δρχ 1.638.900.000, η οποία μεταφέρθηκε στο λογαριασμό των ιδίων κεφαλαίων "Διαφορά από έκδοση μετοχών υπέρ το άρτιο". Η πιστοποίηση της αύξησης του Μετοχικού Κεφαλαίου από τη Νομαρχία Αττικής εκκρεμεί. β) Με απόφαση της έκτακτης γενικής συνέλευσης των μετόχων της 5/7/2001, αποφασίστηκε αύξηση του μετοχικού κεφαλαίου της εταιρείας, κατά το ποσό των δρχ 115.500.000/€ 338.958,18, με κεφαλαιοποίηση μέρους της "Διαφοράς από έκδοση μετοχών υπέρ το άρτιο", έκδοση 1.115.000 νέων μετοχών ον. αξίας 100δρχ και διανομή τους δωρεάν στους παλαιούς μετόχους, (1 νέα μετοχή στις 10 παλιές). γ) Με απόφαση της έκτακτης γενικής συνέλευσης των μετόχων της 3/10/2001, αποφασίστηκε η αύξηση του μετοχικού κεφαλαίου της εταιρείας κατά δρχ 28.268.625 και μετατροπή του σε ΕΥΡΩ, με αύξηση της ονομαστικής αξίας της μετοχής, από 100 δρχ σε 102,225 δρχ ή 0,30 ΕΥΡΩ.

6) Ορισμένα κονδύλια της προηγούμενης χρήσης αναμορφώθηκαν, για να είναι συγκρίσιμα με τα αντίστοιχα της κλειόμενης χρήσης.

7) Ο ενοποιημένος κύκλος εργασιών 11.129.540.651 δρχ /€ 32.661.894,79 της χρήσης 2001 περιλαμβάνεται στους ακόλουθους κλάδους οικονομικής δραστηριότητας του ΣΤΑΚΟΔ - 91 : ΚΩΔ. 514.9 "Χονδρικό εμπόριο συσκευών οικιακής χρήσεως και άλλων ειδών" ΔΡΧ 4.722.350.253/ € 13.858.695, ΚΩΔ. 516.4 "Εμπόριο μηχανών εξοπλισμού γραφείων" ΔΡΧ 5.433.830.673/€ 15.946.678, ΚΩΔ. 722.0 "Παροχή συμβουλών σε θέματα λογισμικού και μηχανογράφησης" ΔΡΧ 44.850.823/€ 131.624 και ΚΩΔ. 514.3 «Χονδρικό εμπόριο ηλεκτρικών οικιακών συσκευών, ραδιοφωνικών και τηλεοπτικών συσκευών» ΔΡΧ 108.433.389/€ 318.219, ΚΩΔ. 504.0 " Εμπόριο, συντήρηση και επισκευή μοτοσυκλετών και συναφών ανταλλακτικών και εξαρτημάτων" ΔΡΧ

595.843.313/€1.748.623, ΚΩΔ. 515.1 " Χονδρικό εμπόριο στερεών, υγρών και αερίων καυσίμων και συναφών προϊόντων" ΔΡΧ 224.232.200/€658.055.

8) Η τελευταία αναπροσαρμογή των ακινήτων της μητρικής έγινε στις 31.12.2000 σύμφωνα με τις διατάξεις του Ν.2065/92, όπως τροποποιήθηκε και ισχύει. Δεν υπάρχουν εμπράγματα βάρη στα ακίνητα της εταιρείας.

ΓΙΑ ΤΗΝ ΕΝΟΠΟΙΗΜΕΝΗ ΧΡΗΣΗ 2002

Ελέγξαμε, κατά τις διατάξεις του άρθρου 108 του Κ.Ν. 2190/1920 τον τέταρτο ενοποιημένο ισολογισμό την Ενοποιημένη Κατάσταση Αποτελεσμάτων, καθώς και το σχετικό προσάρτημα, της Ανώνυμης Εταιρείας "ΝΤΙΟΝΙΚ Α.Ε." και των θυγατρικών της για την εταιρική χρήση που έληξε την 31η Δεκεμβρίου 2002. Εφαρμόσαμε τις διαδικασίες που κρίναμε κατάλληλες για το σκοπό του ελέγχου μας, οι οποίες είναι σύμφωνες με τις αρχές και κανόνες ελεγκτικής που ακολουθεί το Σώμα Ορκωτών Ελεγκτών Λογιστών και επαληθεύσαμε τη συμφωνία του περιεχομένου της ενοποιημένης Έκθεσης Διαχείρισεως με τις παραπάνω ενοποιημένες οικονομικές καταστάσεις. Οι οικονομικές καταστάσεις των θυγατρικών εταιρειών που περιλαμβάνονται στην ενοποίηση, συνοδεύονται όλες από Πιστοποιητικό Ορκωτού Ελεγκτή Λογιστή. Από το πιστοποιητικό ελέγχου της μητρικής εταιρείας και τις οικονομικές καταστάσεις των ενοποιούμενων εταιρειών, οι οποίες ελέγχθηκαν από Ορκωτούς Ελεγκτές Λογιστές και τα πιστοποιητικά ελέγχου που τις συνοδεύουν, προκύπτουν τα εξής :

- 1) Ο λογαριασμός "Συμμετοχές σε λοιπές επιχειρήσεις" αντιπροσωπεύει την αξία συμμετοχών της εταιρείας σε μια εταιρεία περιορισμένης ευθύνης, καθώς και σε 4 ανώνυμες εταιρείες οι οποίες αποτιμήθηκαν στην αξία κτήσεώς τους, σύμφωνα με τις διατάξεις του Κ.Β.Σ.(άρθρο 28 παρ.5). Εάν η αποτίμηση γινόταν σύμφωνα με τις διατάξεις του Κ.Ν.2190/1920, (άρθρο 43,παρ.6), τότε η αξία με την οποία θα εμφανίζονταν στον ισολογισμό, θα ήταν μικρότερη κατά το ποσό των € 309.014,95.
- 2) Οι εταιρείες του ομίλου, εκτός της εταιρείας "ΕΥΡΩΚΑΤΑΣΤΗΜΑΤΑ Α.Ε", βασιζόμενες στη γνωμοδότηση της υπ'αρ. 205 γνωμοδότησης της ολομέλειας των Νομικών Συμβούλων Διοικήσεως και στη φορολογική νομοθεσία, δεν έχουν σχηματίσει πρόβλεψη για την αποζημίωση του προσωπικού τους, λόγω εξόδου του από την υπηρεσία, για συνταξιοδότηση. Αν υπολογιζόταν η πρόβλεψη σύμφωνα με τις διατάξεις του Ν.2190/1920, το σωρευμένο ύψος της στο τέλος της περιόδου θα ανερχόταν σε € 76.709,00 περίπου.
- 3) Μεταξύ των απαιτήσεων της μητρικής εταιρείας και των θυγατρικών της "ΕΥΡΩΚΑΤΑΣΤΗΜΑΤΑ Α.Ε", "ΠΡΟΤΥΠΟ ΚΕΝΤΡΟ ΔΙΑΝΟΜΩΝ Α.Ε", "ΑΦΟΙ ΔΗΜΗΤΡΟΠΟΥΛΟΙ", (Δ-ΙΙ-Απαιτήσεις του Κυκλοφορούντος Ενεργητικού) περιλαμβάνονται ακίνητα-καθυστερημένα υπόλοιπα πελατών ποσού € 135.235,35, γραμμάτια σε καθεστέρηση ποσού € 34.754,87, επιταγές σε καθυστέρηση ποσού € 193.127,85, καθώς και ακίνητα χρεωστικά υπόλοιπα λοιπών λογαριασμών απαιτήσεων και υποχρεώσεων ποσού € 18.684,25, για τα οποία η εταιρεία έχει σχηματίσει σε προηγούμενες χρήσεις πρόβλεψη κάλυψης ζημιών από επισφαλείς απαιτήσεις, συνολικού μόνο ποσού € 43.062,12.
- 4) Η μητρική εταιρεία καθώς και η θυγατρική της "ΕΥΡΩΚΑΤΑΣΤΗΜΑΤΑ Α.Ε", ελέγχθηκαν φορολογικά μέχρι και τη χρήση 1999. Συνεπώς οι φορολογικές τους υποχρεώσεις για τις χρήσεις 2000 έως 2002 δεν είναι οριστικές. Οι εταιρείες "ΑΦΟΙ ΔΗΜΗΤΡΟΠΟΥΛΟΙ" και "ΠΡΟΤΥΠΟ ΚΕΝΤΡΟ ΔΙΑΝΟΜΩΝ Α.Ε" δεν έχουν ελεγχθεί από τις φορολογικές αρχές από την ίδρυση τους και κατά συνέπεια οι φορολογικές υποχρεώσεις της επίσης δεν έχουν καταστεί οριστικές.
- 5) Η κλειόμενη χρήση, επιβαρύνθηκε με ποσό € 25902,13, το οποίο αφορά το τελευταίο υπόλοιπο 1/3 των συναλλαγματικών διαφορών σε USD της μητρικής και μίας θυγατρικής της που προέκυψαν κατά τη χρήση 2000, οι οποίες είχαν μεταφερθεί βάσει φορολογικών εγκυκλίων στα "Λοιπά έξοδα Εγκαταστάσεως".
- 6) Η θυγατρική εταιρεία «ΠΡΟΤΥΠΟ ΚΕΝΤΡΟ ΔΙΑΝΟΜΩΝ Α.Ε» αποκτήθηκε στις 20/6/2002 και στην ενοποιούμενη κατάσταση αποτελεσμάτων περιλήφθηκε το σύνολο του κύκλου εργασιών της για την χρήση 2002, που είναι

7.243.144,54 ενώ στα καθαρά ενοποιούμενα αποτελέσματα προ φόρων περιλαμβάνεται το ποσό 84.184,00 € το οποίο αφορά το ποσοστό συμμετοχής της μητρικής προς την θυγατρική.

Κατά τη γνώμη μας, αφού ληφθούν υπόψη οι παραπάνω παρατηρήσεις μας, καθώς και οι σημειώσεις της εταιρείας, κάτω από τον ισολογισμό, οι παραπάνω ενοποιημένες οικονομικές καταστάσεις, έχουν καταρτισθεί σύμφωνα με τις διατάξεις του Κ.Ν.2190/1920 και απεικονίζουν βάσει των σχετικών διατάξεων που ισχύουν και λογιστικών αρχών και μεθόδων που εφαρμόζει η μητρική εταιρεία και οι οποίες έχουν γίνει γενικά παραδεκτές και δεν διαφέρουν από εκείνες που εφαρμόστηκαν στην προηγούμενη χρήση εκτός της υπ'αρ.5 παρατήρησής μας παραπάνω, την περιουσιακή διάρθρωση και τη χρηματοοικονομική θέση, καθώς και τα ενοποιημένα αποτελέσματα του συνόλου των εταιρειών που περιλαμβάνονται στην ενοποίηση της 31/12/2002.

**Το ανωτέρω πιστοποιητικό υπογράφεται από τον
Ορκωτό Ελεγκτή κ. Κωνσταντίνου Σωτήριο
Α.Μ Σ.Ο.Ε.Λ 13671**

**Grant Thornton
Ορκωτοί Ελεγκτές Λογιστές
Σύμβουλοι Επιχειρήσεων**

ΣΗΜΕΙΩΣΕΙΣ ΕΝΟΠΟΙΗΜΕΝΟΥ ΙΣΟΛΟΓΙΣΜΟΥ 2002

1) Ο παραπάνω ενοποιημένος ισολογισμός της 31/12/2002, περιλαμβάνει εκτός από τον ισολογισμό της μητρικής εταιρείας ΝΤΙΟΝΙΚ Α.Ε. και τους ισολογισμούς των θυγατρικών εταιρειών :

α) "ΕΥΡΩΚΑΤΑΣΤΗΜΑΤΑ Α.Ε.", β) "ΠΡΟΤΥΠΟ ΚΕΝΤΡΟ ΔΙΑΝΟΜΩΝ Α.Ε" και γ) "ΑΦΟΙ ΔΗΜΗΤΡΟΠΟΥΛΟΙ Α.Ε", ενώ στην προηγούμενη χρήση περιλαμβάνονταν και η εταιρεία "ΝΤΙΟΝΙΚ - OFFICE DEPOT Α.Ε." και δεν είχε περιληφθεί η εταιρεία "ΠΡΟΤΥΠΟ ΚΕΝΤΡΟ ΔΙΑΝΟΜΩΝ Α.Ε". Η συμμετοχή της εταιρείας "ΝΤΙΟΝΙΚ - OFFICE DEPOT Α.Ε." στο μετοχικό κεφάλαιο της εν λόγω εταιρείας μειώθηκε και δεν ενοποιείται.

2) Δεν υπάρχουν εμπράγματα βάρη στα ακίνητα των ενοποιούμενων εταιρειών.

3) Μέσος όρος απασχολούμενου προσωπικού εταιρειών του ομίλου : 136 άτομα.

4) Οι επίδικες ή υπό διαιτησία υποθέσεις καθώς και αποφάσεις δικαστικών ή διαιτητικών οργάνων που βρίσκονται σε εξέλιξη δεν αναμένεται να έχουν σημαντική επίπτωση στην οικονομική κατάσταση και λειτουργία των εταιρειών του ομίλου.

5) Το Μετοχικό Κεφάλαιο της μητρικής εταιρείας αυξήθηκε στη κλειόμενη χρήση ως εξής : α) Με απόφαση της έκτακτης γενικής συνέλευσης των μετόχων της 27.12.2002 αποφασίστηκε αύξηση του μετοχικού κεφαλαίου της εταιρείας, κατά το ποσό των € 762.300, με κεφαλαιοποίηση μέρους της "Διαφοράς από έκδοση μετοχών υπέρ το άρτιο", με έκδοση 2.541.000 νέων μετοχών ον. αξίας € 0,30 η κάθε μία.

7) Ο ενοποιημένος κύκλος εργασιών € 45.022.413,13 της χρήσης 2002 περιλαμβάνεται στους ακόλουθους κλάδους οικονομικής δραστηριότητας του ΣΤΑΚΟΔ - 91 : ΚΩΔ. 514.9 "Χονδρικό εμπόριο συσκευών οικιακής χρήσεως και άλλων ειδών" € 14.810.611,69, ΚΩΔ. 516.4 "Εμπόριο μηχανών εξοπλισμού γραφείων" € 18.754.135,73, ΚΩΔ. 722.0 "Παροχή συμβουλών σε θέματα λογισμικού και μηχανογράφησης" € 792.774,06 και ΚΩΔ. 514.3 «Χονδρικό εμπόριο ηλεκτρικών οικιακών συσκευών, ραδιοφωνικών και τηλεοπτικών συσκευών» € 300.525,09, ΚΩΔ. 504.0 " Εμπόριο, συντήρηση και επισκευή μοτοσυκλετών και συναφών ανταλλακτικών και εξαρτημάτων" € 2.252.319,90, ΚΩΔ. 515.1 " Χονδρικό εμπόριο στερεών, υγρών και αερίων καυσίμων και συναφών προϊόντων" € 868.902,12 και ΚΩΔ.513.3" Χονδρικό εμπόριο

γαλακτονομικών προϊόντων, αυγών και βρόσιμων ελαίων και λιπών" € 7.243.144,54

8) Η τελευταία αναπροσαρμογή των ακινήτων της μητρικής έγινε στις 31.12.2000 σύμφωνα με τις διατάξεις του Ν.2065/92, όπως τροποποιήθηκε και ισχύει. Δεν υπάρχουν εμπράγματα βάρη στα ακίνητα της εταιρείας.

ΓΙΑ ΤΗΝ ΕΝΟΠΟΙΗΜΕΝΗ ΧΡΗΣΗ 2003

Ελέγξαμε, κατά τις διατάξεις του άρθρου 108 του Κ.Ν. 2190/1920 «Περί Ανωνύμων Εταιρειών» τον πέμπτο ενοποιημένο ισολογισμό, την Ενοποιημένη Κατάσταση Αποτελεσμάτων, καθώς και το σχετικό προσάρτημα, της Ανώνυμης Εταιρείας " ΝΤΙΟΝΙΚ Α.Ε. ΕΜΠΟΡΙΑΣ Η/Υ, ΛΟΓΙΣΜΙΚΟΥ & ΠΑΡΟΧΗΣ ΥΠΗΡΕΣΙΩΝ ΜΗΧΑΝΟΓΡΑΦΗΣΗΣ" και των θυγατρικών της για τη χρήση που έληξε την 31η Δεκεμβρίου 2003. Εφαρμόσαμε τις διαδικασίες που κρίναμε κατάλληλες για το σκοπό του ελέγχου μας, οι οποίες είναι σύμφωνες με τις αρχές και κανόνες ελεγκτικής που ακολουθεί το Σώμα Ορκωτών Ελεγκτών Λογιστών και επαληθεύσαμε τη συμφωνία του περιεχομένου της ενοποιημένης Έκθεσης Διαχειρίσεως με τις παραπάνω ενοποιημένες οικονομικές καταστάσεις. Δεν επεκταθήκαμε στον έλεγχο των οικονομικών καταστάσεων της ανώνυμης εταιρείας "ΠΡΟΤΥΠΟ ΚΕΝΤΡΟ ΔΙΑΝΟΜΩΝ Α.Ε." που περιλαμβάνεται στην ενοποίηση και αντιπροσωπεύει ποσοστό 3,01% και 14,72% των ενοποιημένων συνόλων ενεργητικού και κύκλου εργασιών αντίστοιχα. Οι οικονομικές καταστάσεις της θυγατρικής εταιρείας «ΑΦΟΙ ΔΗΜΗΤΡΟΠΟΥΛΟΙ Α.Ε.» που περιλαμβάνονται στην ενοποίηση, συνοδεύονται από Πιστοποιητικό Ορκωτού Ελεγκτή Λογιστή, στο οποίο βασιστήκαμε για να εκφράσουμε τη γνώμη μας στο βαθμό που αυτή σχετίζεται με τα περιλαμβανόμενα στην ενοποίηση κονδύλια των πιο πάνω επιχειρήσεων. Από τον έλεγχό μας, προέκυψαν τα εξής: 1) Ο λογαριασμός του Πάγιου Ενεργητικού Γ-III-1 «Συμμετοχές σε συνδεδεμένες επιχειρήσεις» και Γ-III-2 «Συμμετοχές σε λοιπές επιχειρήσεις» αντιπροσωπεύει την αξία συμμετοχών της εταιρείας σε μια εταιρεία περιορισμένης ευθύνης η οποία βρίσκεται σε αδράνεια, καθώς και σε 2 ανώνυμες εταιρείες οι οποίες αποτιμήθηκαν στην αξία κτήσεώς τους και οι οποίες ελέγχονται από Ορκωτούς Ελεγκτές Λογιστές. Εάν η αποτίμηση τους γινόταν σύμφωνα με τις διατάξεις του Κ.Ν.2190/1920, (άρθρο 43, παρ.6), τότε η αξία με την οποία θα εμφανίζονταν στον ισολογισμό, θα ήταν μικρότερη κατά το ποσό των € 448.590,00 με συνέπεια η ενοποιημένη καθαρή θέση της εταιρείας να είναι ισόποσα μειωμένη, ενώ τα ενοποιημένα αποτελέσματα της κλειόμενης χρήσης, θα έπρεπε να είναι μειωμένα κατά το ποσό των € 314.322,00 και τα ενοποιημένα αποτελέσματα προηγούμενων χρήσεων μειωμένα κατά το ποσό των € 134.268,00. 2) Οι εταιρείες του ομίλου, εκτός της εταιρείας "ΕΥΡΩΚΑΤΑΣΤΗΜΑΤΑ Α.Ε.", βασιζόμενες στην υπ'αρ. 205 γνωμοδότηση της ολομέλειας των Νομικών Συμβούλων Διοικήσεως και στη φορολογική νομοθεσία, δεν έχουν σχηματίσει πρόβλεψη για την αποζημίωση του προσωπικού τους, λόγω εξόδου του από την υπηρεσία, για συνταξιοδότηση. Αν υπολογιζόταν η πρόβλεψη ανεξάρτητα από το χρόνο θεμελίωσης δικαιώματος για συνταξιοδότηση, όπως προβλέπουν οι διατάξεις του άρθρου 42ε του Κ.Ν. 2190/1920, τότε το σωρευμένο ύψος της στις 31.12.2003 θα ήταν € 116.150,00 περίπου, εκ των οποίων ποσό € 30.850,00 έπρεπε να επιβαρύνει τα ενοποιημένα αποτελέσματα της κλειόμενης χρήσης και ποσό € 85.300,00 τα ενοποιημένα αποτελέσματα προηγούμενων χρήσεων. 3) Μεταξύ των απαιτήσεων της μητρικής εταιρείας και των θυγατρικών της, περιλαμβάνονται επισφαλείς και καθυστερημένες απαιτήσεις ως εξής : α) Ακίνητα υπόλοιπα πελατών, συνολικού ποσού € 134.685,00 β) Γραμμάτια και Επιταγές σε καθυστέρηση, συνολικού ποσού € 226.000,00, γ) Ακίνητα-καθυστερημένα χρεωστικά υπόλοιπα Χρεωστών Διαφόρων, συνολικού ποσού € 14.960,00. Για όλες τις παραπάνω επισφαλείς και καθυστερημένες απαιτήσεις, οι εταιρείες του ομίλου έχουν σχηματίσει πρόβλεψη εις βάρος των αποτελεσμάτων τους, για κάλυψη των ζημιών που θα υποστούν από τη μη είσπραξή τους, ποσού €

43.062,00. Κατά την γνώμη μας θα έπρεπε να έχει σχηματιστεί επιπλέον πρόβλεψη ποσού € 264.720,00 η οποία θα έπρεπε να επιβαρύνει κατά ποσό € 41.720,00 τα ενοποιημένα αποτελέσματα της κλειόμενης χρήσης και το υπόλοιπο ποσό τα ενοποιημένα αποτελέσματα προηγούμενων χρήσεων. 4) Η ενοποιούμενη εταιρεία «ATCOM Α.Ε.» βασιζόμενη στις διατάξεις του άρθρου 1 του Π.Δ.299/03, δεν διενέργησε και κατά την κλειόμενη χρήση αποσβέσεις επί των εξόδων εγκαταστάσεως ποσού € 3.400,00, επί των ασώματων ακινητοποιήσεων ποσού € 17.940,00 και επί των ενσώματων ακινητοποιήσεων της ποσού € 19.300,00 περίπου, ενώ κατά τις προηγούμενες χρήσεις δεν διενεργήθηκαν αποσβέσεις συνολικού ποσού € 66.974,01. Εάν η εταιρεία διενεργούσε τις παραπάνω αποσβέσεις, σύμφωνα με τους συντελεστές του Π.Δ.299/03, τότε τα ενοποιημένα αποτελέσματα της κλειόμενης χρήσης θα ήταν μειωμένα κατά το ποσό των € 40.640,00 και η ενοποιημένη καθαρή θέση σωρευτικά μειωμένη κατά το ποσό των € 107.614,01. 5) Η μητρική εταιρεία καθώς και η θυγατρική της "ΕΥΡΩΚΑΤΑΣΤΗΜΑΤΑ Α.Ε.", έχουν ελεγχθεί φορολογικά μέχρι και τη χρήση 2002. Συνεπώς οι φορολογικές τους υποχρεώσεις για την χρήση 2003 δεν έχουν καταστεί οριστικές. Η εταιρεία «ΠΡΟΤΥΠΟ ΚΕΝΤΡΟ ΔΙΑΝΟΜΩΝ Α.Ε.» έχει ελεγχθεί μέχρι και την χρήση 2001, ενώ οι εταιρείες «ATCOM Α.Ε.» και «UNIKID Α.Ε.» δεν έχουν ελεγχθεί από τις φορολογικές αρχές από την ίδρυση τους και κατά συνέπεια οι φορολογικές υποχρεώσεις τους μέχρι την κλειόμενη χρήση, επίσης δεν έχουν καταστεί οριστικές. Η εταιρεία «ΑΦΟΙ ΔΗΜΗΤΡΟΠΟΥΛΟΙ Α.Ε.» έχει ελεγχθεί φορολογικά μέχρι και την χρήση 2001 με συνέπεια οι φορολογικές υποχρεώσεις της για τις χρήσεις 2002 και 2003 να μην έχουν καταστεί οριστικές και αμετάκλητες.

Κατά τη γνώμη μας, αφού ληφθούν υπόψη οι παραπάνω παρατηρήσεις μας, καθώς και οι σημειώσεις της εταιρείας, κάτω από τον ισολογισμό, οι παραπάνω ενοποιημένες οικονομικές καταστάσεις, έχουν καταρτισθεί σύμφωνα με τις διατάξεις του Κ.Ν.2190/1920 και απεικονίζουν βάσει των σχετικών διατάξεων που ισχύουν και λογιστικών αρχών και μεθόδων που εφαρμόζει η μητρική εταιρεία και οι οποίες έχουν γίνει γενικά παραδεκτές και δεν διαφέρουν από εκείνες που εφαρμόστηκαν στην προηγούμενη χρήση, την περιουσιακή διάρθρωση και τη χρηματοοικονομική θέση, καθώς και τα ενοποιημένα αποτελέσματα του συνόλου των εταιρειών που περιλαμβάνονται στην ενοποίηση της 31/12/2003.

**Το ανωτέρω πιστοποιητικό υπογράφεται από τον
Ορκωτό Ελεγκτή κ. Κωνσταντίνου Σωτήριο
Α.Μ Σ.Ο.Ε.Λ 13671**

**Grant Thornton
Ορκωτοί Ελεγκτές Λογιστές
Σύμβουλοι Επιχειρήσεων**

ΣΗΜΕΙΩΣΕΙΣ ΕΝΟΠΟΙΗΜΕΝΟΥ ΙΣΟΛΟΓΙΣΜΟΥ 2003

1) Ο παραπάνω ενοποιημένος ισολογισμός της 31/12/2003, περιλαμβάνει εκτός από τον ισολογισμό της μητρικής εταιρείας ΝΤΙΟΝΙΚ Α.Ε. και τους ισολογισμούς των θυγατρικών εταιρειών :

α) "ΕΥΡΩΚΑΤΑΣΤΗΜΑΤΑ Α.Ε.", β) "ΠΡΟΤΥΠΟ ΚΕΝΤΡΟ ΔΙΑΝΟΜΩΝ Α.Ε.", γ) "ΑΦΟΙ ΔΗΜΗΤΡΟΠΟΥΛΟΙ Α.Ε.", δ) "UNIKID Α.Ε.", ε) "ATCOM Α.Ε." ενώ στην προηγούμενη χρήση δεν είχαν περιληφθεί οι εταιρείες "UNIKID Α.Ε." και "ATCOM Α.Ε.".

2) Δεν υπάρχουν εμπράγματα βάρη στα ακίνητα των ενοποιούμενων εταιρειών.

3) Μέσος όρος απασχολούμενου προσωπικού εταιρειών του ομίλου : 182 άτομα.

4) Οι επίδικες ή υπό διαιτησία υποθέσεις καθώς και αποφάσεις δικαστικών ή διαιτητικών οργάνων που βρίσκονται σε εξέλιξη δεν αναμένεται να έχουν

σημαντική επίπτωση στην οικονομική κατάσταση και λειτουργία των εταιρειών του ομίλου.

5) Το Μετοχικό Κεφάλαιο της μητρικής εταιρείας αυξήθηκε στη κλειόμενη χρήση ως εξής : α) Με την από 15.05.2002 απόφαση της Γενικής Συνέλευσης των μετόχων και της από 18.12.2003 πιστοποίησης του Διοικητικού Συμβουλίου, το μετοχικό κεφάλαιο της μητρικής εταιρείας αυξήθηκε κατά το ποσό των € 103.200,00, με καταβολή μετρητών και έκδοση 344.000 νέων ονομαστικών μετοχών ονομαστικής αξίας € 0,30 η κάθε μία.

7) Ο ενοποιημένος κύκλος εργασιών € 50.647.536,94 της χρήσης 2003 περιλαμβάνεται στους ακόλουθους κλάδους οικονομικής δραστηριότητας του ΣΤΑΚΟΔ - 03 : ΚΩΔ. 514.9 "Χονδρικό εμπόριο συσκευών οικιακής χρήσεως και άλλων ειδών" € 19.105.230,27, ΚΩΔ. 518.4 "Χονδρικό εμπόριο ηλεκτρονικών υπολογιστών, περιφερειακού εξοπλισμού, υπολογιστών και λογισμικού" € 18.438.683,00, ΚΩΔ. 722.9 "Άλλη παροχή συμβουλών σε θέματα λογισμικού και προμήθεια λογισμικού" € 1.375.446,87, ΚΩΔ. 514.3 «Χονδρικό εμπόριο ηλεκτρικών οικιακών συσκευών, ραδιοφωνικών και τηλεοπτικών συσκευών» € 978.512,80, ΚΩΔ. 504.0 " Εμπόριο, συντήρηση και επισκευή μοτοσυκλετών και συναφών ανταλλακτικών και εξαρτημάτων" € 2.379.368,00, ΚΩΔ. 515.1 " Χονδρικό εμπόριο στερεών, υγρών και αερίων καυσίμων και συναφών προϊόντων" € 594.842,00 και ΚΩΔ. 513.3 " Χονδρικό εμπόριο γαλακτονομικών προϊόντων, αυγών και βρώσιμων ελαίων και λιπών" € 7.775.454,00.

8) Η τελευταία αναπροσαρμογή των ακινήτων της μητρικής έγινε στις 31.12.2000 σύμφωνα με τις διατάξεις του Ν.2065/92, όπως τροποποιήθηκε και ισχύει.

9) Οι διαφορές φορολογικού ελέγχου προηγούμενων χρήσεων ποσού € 334.361,00 αφορούν φορολογικό έλεγχο της μητρικής εταιρείας και της εταιρείας "ΕΥΡΩΚΑΤΑΣΤΗΜΑΤΑ Α.Ε." για τις χρήσεις 2000-2002, της εταιρείας "ΑΦΟΙ ΔΗΜΗΤΡΟΠΟΥΛΟΙ Α.Ε." για τις χρήσεις 1994-2001 και της εταιρείας " ΠΡΟΤΥΠΟ ΚΕΝΤΡΟ ΔΙΑΝΟΜΩΝ Α.Ε." για τις χρήσεις 1998-2001.

10) Με την από 19.01.2004 ομόφωνη απόφαση του Διοικητικού Συμβουλίου, αποφασίστηκε η συγχώνευση της μητρικής εταιρείας με τις εταιρείες «ΕΥΡΩΚΑΤΑΣΤΗΜΑΤΑ Α.Ε.» και «UNIKID HELLAS Α.Ε.» με απορρόφηση αυτών, σύμφωνα με τις διατάξεις του Ν.2166/93 & των άρθρων 69-77 του Κ.Ν. 2190/1920.

11) Ορισμένα κονδύλια της προηγούμενης χρήσης αναμορφώθηκαν για λόγους συγκρισιμότητας.

3.2 Φορολογικοί Ελεγχοι

3.2.1 ΝΤΙΟΝΙΚ Α.Ε

Η Εταιρεία έχει ελεγχθεί φορολογικά απο τακτικούς φορολογικούς ελέγχους μέχρι και την χρήση 2003, τα δε οικονομικά της στοιχεία και αποτελέσματα κρίθηκαν ακριβή, ειλικρινή και οριστικά.

Σύμφωνα με τα φύλλα ελέγχου που επιδόθηκαν κατά τους φορολογικούς ελέγχους των χρήσεων 1/1/2001-31/12/2003 της ΝΤΙΟΝΙΚ Α.Ε προέκυψαν οι κάτωθι λογιστικές διαφορές, πρόστιμα και προσαυξήσεις.

ΝΤΙΟΝΙΚ Α.Ε				
ΧΡΗΣΗ	ΛΟΓΙΣΤΙΚΕΣ ΔΙΑΦΟΡΕΣ	ΦΟΡΟΙ	ΠΡΟΣΤΙΜΑ ΠΡΟΣΑΥΞΗΣΕΙΣ	& ΣΥΝΟΛΟ
2001	164.343,00	59.104,40	8.804,60	67.909,00
2002	160.000,00	58.703,00	3.492,00	62.195,00
2003	262.400,00	81,016,00	7.324,00	88.340,00

Οι φορολογικές υποχρεώσεις ύψους € 130.824,00 για τις χρήσεις 2001-2002 καταβλήθηκαν εντός του 2003 και επιβάρυναν την διανομή κερδών της χρήσης του 2003.

Οι φορολογικές υποχρεώσεις ύψους € 88.340,00 για την χρήση 2003 καταβλήθηκαν εντός του 2004 και θα επιβαρύνουν την διανομή κερδών της χρήσης 2004.

3.2.2 ΕΥΡΩΚΑΤΑΣΤΗΜΑΤΑ Α.Ε

Η Απορροφώμενη εταιρεία έχει ελεγχθεί φορολογικά απο τακτικούς φορολογικούς ελέγχους μέχρι την 31.1.2004 (ημερομηνία ισολογισμού μετασχηματισμού) τα δε οικονομικά της στοιχεία κρίθηκαν ακριβή, ειλικρινή και οριστικά για τις χρήσεις 2003 και 01.01 – 31.01.2004.

Απο τους φορολογικούς αυτούς ελέγχους οι οποίοι πραγματοποιήθηκαν απο το Π.Ε.Κ Πειραιά και αφορούσαν τον προσδιορισμό πάσης φύσεως φορολογικών υποχρεώσεων (εισοδήματος, ΦΠΑ, τελών χαρτοσήμων, φόρο μισθωτών υπηρεσιών, κώδικα βιβλίων και στοιχείων), προέκυψαν λογιστικές διαφορές και φόροι ως ακολούθως:

ΕΥΡΩΚΑΤΑΣΤΗΜΑΤΑ Α.Ε				
ΧΡΗΣΗ	ΛΟΓΙΣΤΙΚΕΣ ΔΙΑΦΟΡΕΣ	ΦΟΡΟΙ	ΠΡΟΣΤΙΜΑ ΠΡΟΣΑΥΞΗΣΕΙΣ	& ΣΥΝΟΛΟ
2001	31.009,08	11.247,64	1.456,36	12.704,00
2002	66.803,00	23.381,00	164,00	23.545,00
2003	61.743,56	19.544,32	2.463,56	22.007,88
01/2004	8.752,28	2.770,44	349,22	3.119,66

Οι φορολογικές υποχρεώσεις ύψους € 36.249,00 για τις χρήσεις 2001-2002 καταβλήθηκαν εντός του 2003 και επιβάρυναν την διανομή κερδών της χρήσης του 2003.

Οι φορολογικές υποχρεώσεις ύψους € 25.127,54 για τις χρήσεις 2003 και 01.01-31.01.2004 καταβλήθηκαν εντός του 2004 και θα επιβαρύνουν την διανομή κερδών της χρήσης 2004 της Νέας εταιρείας ΝΤΙΟΝΙΚ Α.Ε.

3.2.3 UNIKID HELLAS Α.Ε

Η Απορροφώμενη εταιρεία έχει ελεγχθεί φορολογικά απο τακτικούς φορολογικούς ελέγχους μέχρι την 31.1.2004 (ημερομηνία ισολογισμού μετασχηματισμού) τα δε οικονομικά της στοιχεία κρίθηκαν ακριβή, ειλικρινή και οριστικά για τις χρήσεις 2003 και 01.01 – 31.01.2004.

Απο τους φορολογικούς αυτούς ελέγχους οι οποίοι πραγματοποιήθηκαν απο το Π.Ε.Κ Πειραιά και αφορούσαν τον προσδιορισμό πάσης φύσεως φορολογικών υποχρεώσεων (εισοδήματος, ΦΠΑ, τελών χαρτοσήμων, φόρο μισθωτών υπηρεσιών, κώδικα βιβλίων και στοιχείων), προέκυψαν λογιστικές διαφορές και φόροι ως ακολούθως:

UNIKID HELLAS Α.Ε				
ΧΡΗΣΗ	ΛΟΓΙΣΤΙΚΕΣ ΔΙΑΦΟΡΕΣ	ΦΟΡΟΙ	ΠΡΟΣΤΙΜΑ ΠΡΟΣΑΥΞΗΣΕΙΣ	& ΣΥΝΟΛΟ
2003	40.130,00	13.343,33	960,61	14.303,94
01/2004	0,00	0,00	0,00	0,00

Οι φορολογικές υποχρεώσεις ύψους € 14.303,94 για τις χρήσεις 2003 και 01.01-31.01.2004 καταβλήθηκαν εντός του 2004 και θα επιβαρύνουν την διανομή κερδών της χρήσης 2004 της Νέας εταιρείας ΝΤΙΟΝΙΚ Α.Ε.

3.2.4 Λοιπές Εταιρείες του Ομίλου ΝΤΙΟΝΙΚ Α.Ε

Οι ακόλουθες εταιρείες του Ομίλου ΝΤΙΟΝΙΚ Α.Ε έχουν καταθέσει αίτηση προς τις αρμόδιες για τον φορολογικό έλεγχο των ανέλεγκτων χρήσεων τους ως κάτωθι:

ΕΤΑΙΡΕΙΑ	ΧΡΗΣΕΙΣ	ΑΡΜΟΔΙΑ ΑΡΧΗ	ΑΡ. ΠΡΩΤΟΚΟΛΛΟΥ
ATCOM Α.Ε	2001,2002,2003	ΦΑΕΕ ΑΘΗΝΩΝ	115100/29.11.2004
ΑΦΟΙ ΔΗΜΗΤΡΟΠΟΥΛΟΙ Α.Ε	2003	ΦΑΕΕ ΑΘΗΝΩΝ	45086/29.11.2004
ΠΡΟΤΥΠΟ ΚΕΝΤΡΟ ΔΙΑΝΟΜΩΝ Α.Ε	2003	ΠΕΚ ΠΕΙΡΑΙΑ	10271/29.11.2004

4. ΠΕΡΙΓΡΑΦΗ ΤΗΣ ΣΥΓΧΩΝΕΥΣΗΣ

4.1 Γενικά περί Συγχώνευσης

Η Επαναληπτική Γενική Συνέλευση των μετόχων της απορροφώσας εταιρείας NTIONIK A.E που έγινε στις 21.7.2004 αποδεχόμενη την εισήγηση του Διοικητικού Συμβουλίου και μετά απο ακρόαση της σχετικής έκθεσης αυτού, ενέκρινε το Σχέδιο Σύμβασης Συγχώνευσης δι απορροφήσεως των εταιρειών ΕΥΡΩΚΑΤΑΣΤΗΜΑΤΑ Α.Ε και UNIKID HELLAS Α.Ε απο την NTIONIK Α.Ε.

Στην Επαναληπτική Γενική Συνέλευση των μετόχων της εταιρείας NTIONIK Α.Ε παραβρέθηκαν μέτοχοι που εκπροσωπούσαν το 51,2806% του συνόλου των μετοχών οι οποίοι ενέκριναν ομόφωνα τη συγχώνευση.

Η Συγχώνευση και όλες οι σχετικές νόμιμες ενέργειες για την υλοποίηση της εγκρίθηκαν επίσης και απο τις Γενικές Συνελεύσεις των μετόχων των εταιρειών ΕΥΡΩΚΑΤΑΣΤΗΜΑΤΑ Α.Ε και UNIKID HELLAS Α.Ε που πραγματοποιήθηκαν στις 30.6.2004 στις οποίες εκπροσωπήθηκε το 100% των μετόχων.

Υπέρ της συγχώνευσης ψήφισε το σύνολο των μετόχων που εκπροσωπήθηκαν στις Γενικές Συνελεύσεις.

Η συγχώνευση έγινε σύμφωνα με τις διατάξεις των άρθρων 69-77 του Κ.Ν 2190/20 με τις προϋποθέσεις και απαλλαγές των άρθρων 1-5 του Κ.Ν 2166/93 και με τους όρους και συμφωνίες που περιλαμβάνονται στο Σχέδιο Σύμβασης Συγχώνευσης που υπεγράφει στις 7.4.2004 μεταξύ των συγχωνευομένων εταιρειών.

Περίληψη του Σχέδιου Σύμβασης Συγχώνευσης δημοσιεύθηκε στις 22.4.2004 στην οικονομική εφημερίδα ΗΜΕΡΗΣΙΑ και αντίγραφο της περιλαμβάνεται στο Παράρτημα του παρόντος Ενημερωτικού Δελτίου.

Η Συγχώνευση των εταιρειών ΕΥΡΩΚΑΤΑΣΤΗΜΑΤΑ Α.Ε και UNIKID HELLAS Α.Ε ολοκληρώθηκε με την απο Κ2-13391/1.12.2004 απόφαση του Υπουργείου Ανάπτυξης .

Σημειώνεται ότι η εν λόγω συγχώνευση αποτελεί ενδοομιλικό μετασχηματισμό του Ομίλου NTIONIK Α.Ε και δεν υφίσταται αλλαγή ελέγχου με την έννοια του Ν. 703/1977 περί συγκέντρωσης επιχειρήσεων και συνεπώς δεν απαιτείται γνωστοποίηση στην Επιτροπή Ανταγωνισμού.

Τα κλασματικά δικαιώματα που θα προκύψουν απο την εν λόγω συγχώνευση θα συγκεντρωθούν και θα εκποιηθούν μέσω του ΧΑΑ σε ημερομηνία που θα ανακοινωθεί μέσω του τύπου και το προϊόν της πώλησης θα διανεμηθεί αναλογικά στους δικαιούχους μετόχους.

Ο σκοπός της εταιρείας μετά τη συγχώνευση είναι ο παρακάτω:

Σκοπός της εταιρείας θα είναι :

- 1) Η δημιουργία, προσαρμογή, συντήρηση και εμπορία λογισμικού (Software) Ηλεκτρονικών Υπολογιστών (Η/Υ).
- 2) Η εμπορία Η/Υ, (αντιπροσώπευση Οίκων του εσωτερικού ή εξωτερικού, πώληση και διανομή) χωρίς περιορισμό είδους - μεγέθους καθώς και οποιουδήποτε

ηλεκτρονικού μηχανικού ανταλλακτικού ή εξαρτήματός τους ή περιφερειακού μηχανήματος και συσκευής, όπως επίσης και αντίστοιχου Υλικού και λογισμικού που έχει σχέση με την τεχνολογία της πληροφορικής (πληροφορική - συστήματα επικοινωνιών και μέσων μαζικής ενημέρωσης, συστήματα προσομοίωσης και Video games, καθώς και συστήματα υπερβατικής πραγματικότητας Virtual Reality με τα αναλώσιμά τους).

3) Η πώληση αναλωσίμων Η/Υ, μαγνητικών μέσων και συσκευών πληροφορικής, video games και συστημάτων επικοινωνιών ή μέσων μαζικής ενημέρωσης. Ενδεικτικά αλλά όχι περιοριστικά αναφέρονται αναλώσιμα εκτυπωτών (Μελανοταινίες, inkjet Cartridges, Tonners, χαρτί κλπ), μαγνητικά μέσα (Δισκέτες, CD-ROM, CD-R, CD-I, Οπτικοί δίσκοι WORM και WMRM, μαγνητικές ταινίες και cartridges όλων των διαστάσεων κλπ), μέσα εγγραφής και αναπαραγωγής πληροφοριών (κασέττες, Videodisks κλπ), μέσα παρουσίασης (διαφάνειες, slides video walls κλπ), και ειδικά αναλώσιμα όπως φίλτρα οθονών, καθαριστικά όλων των ανωτέρω και τέλος RAM, ROM, DRAM microchips κλπ.

4) Η παροχή υπηρεσιών, η επί κέρδει για εγγραφή πληροφοριών και στοιχείων επί των ανωτέρω αναφερομένων ή άλλων παρεμφερών μέσων και η σύνταξη μελετών για θέματα που αφορούν οργάνωση Υπηρεσιών, Επιχειρήσεων ή Οργανισμών και ειδικότερα για θέματα που έχουν σχέση με μηχανογραφική επεξεργασία στοιχείων ή ανάληψη έργων υλοποίησης μελετών όπως οι παραπάνω, στον τομέα του Software. Η ανάπτυξη εφαρμογών μηχανογραφικής επεξεργασίας πληροφοριών τόσο στον τομέα APPLICATION SOFTWARE όσο και στον τομέα του OPERATIONAL SOFTWARE.

5) Η ανάληψη έργου παρακολούθησης και συντήρησης μηχανογραφικών κυκλωμάτων ή μηχανογραφικών κέντρων στον τομέα του SOFTWARE.

6) Η μηχανογραφική επεξεργασία στοιχείων για λογαριασμό τρίτων με ιδιόκτητο, εκχωρημένο ή μισθωμένο σύστημα ηλεκτρονικού υπολογιστή.

7) Η εκπαίδευση ατόμων ή ομάδας σε θέματα Μηχανογράφησης, Επικοινωνιών, Οργάνωσης και γενικά συστημάτων επεξεργασίας και μεταβίβασης πληροφοριών.

8) Η επισκευή, συντήρηση και επισκευή παντός είδους ηλεκτρικού - ηλεκτρονικού μηχανήματος και εξαρτημάτων αυτών και παροχή υπηρεσιών - εκπαίδευση επί τεχνικών θεμάτων.

9) Η παροχή υπηρεσιών αποθηκείωσης εμπορευμάτων τρίτων και η παροχή λογιστικής υποστηρίξεως προς τρίτους.

10) Η εισαγωγή, αντιπροσώπευση και εμπορία πάσης φύσεως ηλεκτρικών και ηλεκτρονικών μηχανημάτων (Hi-Fi, T.V. Video κλπ.) καθώς και πάσης μορφής δορυφορικού και τηλεπικοινωνιακού υλικού (τηλεφωνικών κέντρων, τηλεφωνικών συσκευών σταθερής, κινητής και δορυφορικής τηλεφωνίας κλπ.)

- 11) Η εισαγωγή, αντιπροσώπευση και εμπορία συστημάτων αυτοματισμού γραφείου
- 12) Η εισαγωγή, αντιπροσώπευση και εμπορία πάσης φύσεως οπλικών συστημάτων και συστημάτων ασφαλείας
- 13) Η εισαγωγή, αντιπροσώπευση και εμπορία οικιακού και επαγγελματικού εξοπλισμού όπως και ειδών επίπλωσης και ενδίαίτησης (όπως π.χ. κουζινών, ψυγείων, φούρνων μικροκυμάτων, λοιπών οικιακών συσκευών καθώς και συσκευών επαγγελματικής χρήσης, κουρτινών, κλινοσκεπασμάτων, φωτιστικών και γενικότερα υλικών οικιακού ή και επαγγελματικού φωτισμού κλπ.)
- 14) Η αντιπροσώπευση, εισαγωγή, εμπορία και μετάκληση κατασκευών που χρησιμοποιούνται σε οικίες, ξενοδοχεία και άλλους στεγασμένους χώρους ή και σε πέριξ αυτών χώρους (προαύλια, κήπους, αυλές, αίθρια, ταράτσες κλπ.), όπως πισίνες, πέργκολες κλπ.
- 15) Η εισαγωγή, αντιπροσώπευση και εμπορία παιχνιδιών και καταναλωτικών προϊόντων ευρείας καταναλώσεως (όπως προϊόντα οικιακής χρήσης κλπ.)
- 16) Η εισαγωγή, αντιπροσώπευση και εμπορία ποδηλάτων, μοτοποδηλάτων και μοτοσυκλετών καθώς και κάθε είδους που εξυπηρετεί την χρήση τους, όπως π.χ. λιπαντικά έλαια, κράνη ασφαλείας, βαλίτσες, γάντια κλπ.
- 17) Η εισαγωγή, αντιπροσώπευση και εμπορία πάσης φύσεως και μορφής οικοδομικών υλικών (όπως τούβλων, πλίνθων, κονιαμάτων κλπ.)
- 18) Η παροχή πάσης φύσεως συμβουλευτικών υπηρεσιών σε επιχειρήσεις και ιδιώτες, ιδίως σε θέματα διοικήσεως και μάνατζμεντ, μηχανογραφικής οργανώσεως τηλεπικοινωνιακής υποδομής και εξοπλισμού, χρηματοοικονομικής δομής, οργανογράμματος υπηρεσιών και προσωπικού, στελέχωσης κλπ.
- 19) Η αντιπροσωπεία ή μεσιτεία πώλησης των παραπάνω ειδών γενικά προς το δημόσιο, νομικά πρόσωπα δημοσίου δικαίου, οργανισμούς τοπικής αυτοδιοικήσεως, νοσοκομεία, δημοτικά κλπ. κοινωφελή ή όχι ιδρύματα και καταστήματα
- 20) Χονδρικό εμπόριο προμήθειας των παραπάνω ειδών γενικά προς το δημόσιο, νομικά πρόσωπα δημοσίου δικαίου, οργανισμούς τοπικής αυτοδιοικήσεως, νοσοκομεία, δημοτικά κλπ. κοινωφελή ή όχι ιδρύματα και καταστήματα.
- 21) Η ανάληψη και εκτέλεση ιδιωτικών και δημοσίων έργων κάθε είδους είτε μόνη της είτε σε κοινοπραξία με άλλους εργολάβους είτε με την χρήση υπεργολάβων.
- 22) Ο σχεδιασμός και η κατασκευή μοντέλων ενδυμάτων, υποδημάτων, αξεσουάρ, η παραγωγή, μεταποίηση, εισαγωγή και διανομή – διάθεση των ανωτέρω ειδών.
- 23) Η κατασκευή και συναρμολόγηση ηλεκτρονικών υπολογιστών, περιφερειακών μηχανημάτων αυτών (εκτυπωτών, οθονών, μονάδων αποθήκευσης δεδομένων),

αναλωσίμων ειδών (μελανοταινιών, μαγνητοταινιών κλπ.) ανταλλακτικών και εξαρτημάτων όλων των ανωτέρω και γενικώς ηλεκτρικών – ηλεκτρονικών ειδών.

24) Η εμπορία ηλεκτρικών παιχνιδιών, ηλεκτρονικών παιχνιδιών καθώς και η εμπορία κάθε άλλου είδους παιχνιδιών.

25) Η εμπορία τσιγάρων και προϊόντων καπνού.

26) Η εμπορία ζαχαρωδών προϊόντων.

27) Η εμπορία αναψυκτικών και πάσης φύσεως ποτών, οινοπνευματωδών και μη.

28) Η εμπορία χαρτικών και ειδών χαρτοπωλείου καθώς και πάσης φύσεως εντύπων και βιβλίων.

29) Η εμπορία και η διακίνηση παιδικών βρεφικών ειδών, αμαξών, καθισμάτων αυτοκινήτου, ειδών αυτοκινήτου, ειδών βρεφανάπτυξης, παιδικών βρεφικών παιχνιδιών, ειδών για την μητέρα – μέλλουσα μητέρα, βρεφικών κρεβατιών, παιδικών βρεφικών ενδυμάτων, ειδών υπόδησης και διαφόρων συναφών ειδών.

30) Η εμπορία καλλυντικών, παραφαρμακευτικών προϊόντων και ειδών φαρμακείου, παιδικών τροφών, προϊόντων υγιεινής, προϊόντων ασφαλείας και προστασίας βρεφών-παιδιών, ως και η αντιπροσώπευση και η εισαγωγή από οίκους του εξωτερικού και εσωτερικού πάσης φύσεως συναφών ειδών.

31) Η αντιπροσωπεία οίκων εξωτερικού με το παραπάνω αντικείμενο στην Ελλάδα και ελληνικών στην αλλοδαπή. Η παροχή υπηρεσιών σε θέματα διαφήμισης, προωθητικών ενεργειών και ανάπτυξη προϊόντων στην Ελληνική και αλλοδαπή αγορά.

32) Η παροχή υπηρεσιών σε θέματα διαφήμισης, προωθητικών ενεργειών και ανάπτυξη προϊόντων στην Ελληνική και αλλοδαπή αγορά.

33) Η δημιουργία καταστημάτων λιανικής πώλησης καθώς και η δημιουργία σημείων λιανικής πώλησης μέσα σε άλλα πολυκαταστήματα (shop in a shop).

34) Η εισαγωγή, αντιπροσώπευση και εμπορία ειδών σπορ ένδυσης – υπόδησης.

35) Η εισαγωγή, αντιπροσώπευση και εμπορία χάρτου.

36) Η εισαγωγή, αντιπροσωπεία και εμπορία παντός είδους χρωμάτων.

Β. Για την επιδίωξη των ανωτέρω σκοπών της, η εταιρεία μπορεί: α) Να συμμετέχει σε οποιαδήποτε επιχείρηση με όμοιο ή παρεμφερή σκοπό στην Ελλάδα ή στο Εξωτερικό, οποιουδήποτε εταιρικού τύπου. β) Να συνεργάζεται με οποιοδήποτε φυσικό ή νομικό πρόσωπο με οποιοδήποτε τρόπο. γ) Να ιδρύει υποκαταστήματα, πρακτορεία ή παραρτήματα ή πρακτορεία ή γραφεία οπουδήποτε στην Ελλάδα και στην αλλοδαπή. δ) Να αντιπροσωπεύει οποιαδήποτε επιχείρηση ημεδαπής ή αλλοδαπής με όμοιο ή παρεμφερή σκοπό. ε) Να ιδρύει στην Ελλάδα ή στο εξωτερικό επιχειρήσεις οποιουδήποτε εταιρικού τύπου με όμοιο ή παρεμφερή σκοπό. στ) Να συμμετέχει σε πάσης φύσεως δημοπρασίες και διαγωνισμούς, συμπεριλαμβανομένων και δημοπρασιών και διαγωνισμών του Δημοσίου, νομικών

προσώπων δημοσίου δικαίου καθώς και φορέων και επιχειρήσεων που ανήκουν στον ευρύτερο δημόσιο τομέα.»

Τηρήθηκαν όλες οι κατά το νόμο προβλεπόμενες διαδικασίες, διατυπώσεις, ανακοινώσεις, δημοσιεύσεις και προθεσμίες που ορίζονται και δόθηκε η δυνατότητα στους μετόχους και τους πιστωτές των συγχωνευθέντων εταιρειών να λάβουν εγκαίρως γνώση για την διαδικασία συγχώνευσης.

Οι ισολογισμοί μετασχηματισμού των απορροφωμένων εταιρειών ΕΥΡΩΚΑΤΑΣΤΗΜΑΤΑ Α.Ε και UNIKID HELLAS Α.Ε που αποτέλεσε τη βάση για την συγχώνευση, είναι αυτοί της 31.1.2004 και παρατίθεται στο παράρτημα του παρόντος Ενημερωτικού Δελτίου.

Οι ισολογισμοί μετασχηματισμού των απορροφωμένων εταιρειών ΕΥΡΩΚΑΤΑΣΤΗΜΑΤΑ Α.Ε και UNIKID HELLAS Α.Ε έχουν ελεγχθεί από τον Ορκωτό Ελεγκτή κ. Σωτήριο Κωνσταντίνου – Α.Μ. ΣΟΕΛ 13671- της ελεγκτικής εταιρίας Grant Thornton.

4.2 Ισολογισμοί Μετασχηματισμού 31.1.2004

4.2.1 ΝΤΙΟΝΙΚ Α.Ε

Η ΝΤΙΟΝΙΚ Α.Ε δεν συντάσσει έκθεση προσδιορισμού της λογιστικής αξίας των περιουσιακών στοιχείων, σε αντίθεση με τις απορροφούμενες εταιρείες.

4.2.2 ΕΥΡΩΚΑΤΑΣΤΗΜΑΤΑ Α.Ε

Ακολουθούν αναλυτικά η κατάσταση αποτελεσμάτων και ο ισολογισμός μετασχηματισμού της 01.01.2004 – 31.1.2004 της απορροφώμενης εταιρείας ΕΥΡΩΚΑΤΑΣΤΗΜΑΤΑ Α.Ε.

ΣΤΟΙΧΕΙΑ ΑΠΟΤΕΛΕΣΜΑΤΩΝ	01.01.2004– 31.1.2004
Σύνολο Κύκλου Εργασιών	461.723,18
Κόστος Πωληθέντων	363.067,34
Μικτό Κέρδος	98.655,84
Αλλα Εσοδα Εκμετάλλευσης	0,00
ΣΥΝΟΛΟ	98.655,84
Εξοδα Διοικητικής Λειτουργίας	13.000,34
% επί του Κύκλου Εργασιών	0,03
Εξοδα Λειτουργίας Διάθεσης	58.076,63
% επί του κύκλου εργασιών	0,13
Εξοδα Ερευνών και Ανάπτυξης	0,00
% επί του κύκλου εργασιών	0,00
ΛΕΙΤΟΥΡΓΙΚΟ ΑΠΟΤΕΛΕΣΜΑ	27.578,88
% επί του κύκλου εργασιών	0,06
ΠΛΕΟΝ Εκτακτα και ανόργανα εσοδα	4.631,60
ΜΕΙΟΝ Χρεωστικοί τόκοι και συναφή έξοδα	2.612,40
Κέρδη προ τόκων αποσβέσεων και φόρων	29.598,08
ΠΛΕΟΝ Πιστωτικοί τόκοι και συναφή Εσοδα	84,83
ΜΕΙΟΝ Χρεωστικοί Τόκοι και συναφή Εξοδα	14.464,44
Κέρδη προ αποσβέσεων	15.218,47
Αποσβέσεις (συνολικές)	4.068,61

Κέρδη χρήσης προ φόρων	11.149,86
ΜΕΙΟΝ Φόροι χρήσης και λοιποί Φόροι	4.816,79
ΜΕΙΟΝ Αμοιβές Δ.Σ	0,00
Κέρδη μετά απο φόρους χρήσης & αμοιβές ΔΣ	6.333,07
Φόροι Φορ. Ελέγχου Προηγούμενων χρήσεων	0,00
Κέρδη μετα απο φόρους χρήσης, αμοιβές ΔΣ & Φορολογικές διαφορές προηγούμενων χρήσεων	6.333,07

ΚΑΤΑΝΟΜΗ ΑΠΟΣΒΕΣΕΩΝ	
Κόστος Πωληθέντων	0,00
Έξοδα Διοίκησης	754,95
Έξοδα Διάθεσης	3.313,66
Έξοδα Ερευνών και Αναπτυξης	0,00
ΣΥΝΟΛΟ	4.068,61

ΙΣΟΛΟΓΙΣΜΟΣ ΜΕΤΑΣΧΗΜΑΤΙΣΜΟΥ	01.01.2004– 31.1.2004
ΕΝΕΡΓΗΤΙΚΟ	
Εξοδα εγκατάστασης (αξία κτήσεως)	64.474,12
Μείον Συσσωρευμένες Αποσβέσεις	59.305,96
Αναπόσβεστα Εξοδα Εγκατάστασης	5.168,16
Ασώματες Ακινήτοποιήσεις	0,00
Μείον Συσσωρευμένες Αποσβέσεις	0,00
Αναπόσβεστες Ασώματες Ακινήτοποιήσεις	0,00
Ενσώματες Ακινήτοποιήσεις	257.178,51
Μείον Συσσωρευμένες Αποσβέσεις	95.447,20
Αναπόσβεστες Ενσώματες Ακινήτοποιήσεις	161.731,31
Συμμετοχές & λοιπές μακροπρόθεσμες απαιτήσεις	639.338,32
Σύνολο Παγίου Ενεργητικού	801.069,63
Αποθέματα	2.408.678,47
Πελάτες, Γραμμάτια & Επιταγές Εισπρακτέες	4.920.206,52
Χρεόγραφα	0,00
Διαθέσιμα	68.210,57
Επισφαλείς πελάτες (μείον προβλέψεις)	0,00
Σύνολο κυκλοφορούντος Ενεργητικού	7.397.095,56
Μεταβατικοί Λογαριασμοί Ενεργητικού	8.576,54
Συνολο Ενεργητικού	8.211.909,89
ΠΑΘΗΤΙΚΟ	
Μετοχικό κεφάλαιο	1.593.000,00
Αποθεματικά κεφάλαια	96.377,71
Αποτελέσματα εις Νέο	419.831,52
Ποσά προοριζόμενα για αύξηση ΑΜΚ	0,00
Σύνολο ιδίων κεφαλαίων	2.109.209,23
Προβλέψεις	61.980,78
Προμηθευτές & Γραμμάτια Πληρωτέα	803.479,45
Λοιπές Βραχυπρόθεσμες Υποχρεώσεις	5.237.240,43
Σύνολο Βραχυπρόθεσμων Υποχρεώσεων	6.040.719,88
Μεταβατικοί Λογ/σμοί Παθητικού	0,00
ΣΥΝΟΛΟ ΠΑΘΗΤΙΚΟΥ	8.211.909,89

Σημειώσεις Ισολογισμού μετασχηματισμού 31.01.2004

- 1) Στις 31.1.2004, η εταιρεία απασχολούσε 17 άτομα.
- 2) Στις 31.1.2004 δεν υπήρχαν εκκρεμείς ή υπό διαιτησία δικαστικές υποθέσεις, που να μπορούν να επηρεάσουν σημαντικά την οικονομική κατάσταση και λειτουργία της εταιρείας.
- 3) Ο κύκλος εργασιών της εταιρείας € 461.723,18 της χρήσης 2004 περιλαμβάνεται στον ακόλουθο κλάδο οικονομικής δραστηριότητας του ΣΤΑΚΟΔ - 2003: ΚΩΔ. 514.9 «Χονδρικό εμπόριο άλλων ειδών οικιακής χρήσης».

Πιστοποιητικό Ισολογισμού μετασχηματισμού 31.01.2004

Ελέγξαμε τον ανωτέρω Ισολογισμό Μετασχηματισμού της Ανώνυμης Εταιρείας «ΕΥΡΩΚΑΤΑΣΤΗΜΑΤΑ ΑΝΩΝΥΜΗ ΕΤΑΙΡΕΙΑ ΕΜΠΟΡΙΑΣ ΠΑΙΧΝΙΔΙΩΝ, Η/Υ, ΛΟΓΙΣΜΙΚΟΥ ΚΑΙ ΠΡΟΪΟΝΤΩΝ ΠΛΗΡΟΦΟΡΙΚΗΣ» της εταιρικής χρήσεως που έληξε την 31η Ιανουαρίου 2004. Ο έλεγχος μας, έγινε σύμφωνα με τις διατάξεις του άρθρου 37 του Κ.Ν. 2190/1920 «περί Ανωνύμων Εταιρειών» και τις ελεγκτικές διαδικασίες που κρίναμε κατάλληλες, με βάση τις αρχές και τους κανόνες ελεγκτικής που ακολουθεί το Σώμα Ορκωτών Ελεγκτών Λογιστών και που είναι σύμφωνοι με τις βασικές αρχές των Διεθνών Ελεγκτικών Προτύπων. Τέθηκαν στην διάθεση μας τα βιβλία και στοιχεία που τήρησε η εταιρεία και μας δόθηκαν οι αναγκαίες για τον έλεγχο πληροφορίες και επεξηγήσεις που ζητήσαμε. Η εταιρεία εφάρμοσε ορθά το Ελληνικό Γενικό Λογιστικό Σχέδιο. Δεν τροποποιήθηκε η μέθοδος απογραφής σε σχέση με την προηγούμενη χρήση. Από τον έλεγχο μας προέκυψαν τα εξής : 1) Μεταξύ των απαιτήσεων της εταιρείας, (Δ-II – Κυκλοφορούν Ενεργητικό), περιλαμβάνονται επισφαλείς και καθυστερημένες απαιτήσεις ως εξής : α) Ακίνητα υπόλοιπα πελατών, συνολικού ποσού € 20.150,59, β) Γραμμάτια και Επιταγές σε καθυστέρηση, συνολικού ποσού € 55.308,80. Για όλες τις παραπάνω επισφαλείς και καθυστερημένες απαιτήσεις, η εταιρεία έχει σχηματίσει πρόβλεψη εις βάρος των αποτελεσμάτων της, για κάλυψη των ζημιών που θα υποστεί από τη μη είσπραξη τους, ποσού € 21.400,64. Κατά την γνώμη μας θα έπρεπε να σχηματίσει επιπλέον πρόβλεψη ποσού € 40.000,00 περίπου, το οποίο θα έπρεπε να επιβαρύνει τα αποτελέσματα προηγούμενων χρήσεων. 2) Η εταιρεία έχει ελεγχθεί φορολογικά μέχρι και την 31/1/2004 όπου προέκυψαν πρόσθετοι φόροι και προσαυξήσεις συνολικού ποσού € 25.125,00, το οποίο ποσό θα επιβαρύνει τα κέρδη προς διάθεση της απορροφώσας εταιρείας "ΝΤΙΟΝΙΚ Α.Ε" στις 31/12/2004. 3) Ο λογαριασμός του Πάγιου Ενεργητικού Γ-III-1 «Συμμετοχές σε συνδεδεμένες επιχειρήσεις» αντιπροσωπεύει την αξία κτήσης συμμετοχών της εταιρείας σε δύο ανώνυμες εταιρείες εσωτερικού, οι οποίες δεν είναι εισηγμένες στο χρηματιστήριο. Οι εταιρείες αυτές, ελέγχονται από Ορκωτούς Ελεγκτές Λογιστές. Το σύνολο των συμμετοχών στις παραπάνω εταιρείες, αποτιμήθηκε στην αξία κτήσεως τους. Εάν η αποτίμηση τους γινόταν σύμφωνα με τις διατάξεις του Κ.Ν.2190/1920, (άρθρο 43, παρ.6), τότε η αξία με την οποία θα εμφανίζονταν στον ισολογισμό, θα ήταν μικρότερη κατά το ποσό των € 313.083,87 με συνέπεια η καθαρή θέση της εταιρείας να είναι ισόποσα μειωμένη.

Κατά την γνώμη μας, οι ανωτέρω Οικονομικές καταστάσεις, οι οποίες προκύπτουν από τα βιβλία και στοιχεία της εταιρείας, απεικονίζουν αφού ληφθούν υπόψη οι παραπάνω παρατηρήσεις μας καθώς και οι σημειώσεις της εταιρείας κάτω από τον ισολογισμό μετασχηματισμού, την περιουσιακή διάρθρωση και την οικονομική θέση της εταιρείας κατά την 31η Ιανουαρίου 2004 καθώς και τα αποτελέσματα χρήσεως που έληξαν αυτή την ημερομηνία, βάσει των σχετικών διατάξεων που ισχύουν και λογιστικών αρχών, οι οποίες έχουν γίνει γενικά παραδεκτές και δεν διαφέρουν από εκείνες που η εταιρεία εφάρμοσε στην προηγούμενη χρήση.

Το ανωτέρω πιστοποιητικό υπογράφεται από τον
Ορκωτό Ελεγκτή κ. Κωνσταντίνου Σωτήριο
Α.Μ Σ.Ο.Ε.Λ 13671

Grant Thornton
Ορκωτοί Ελεγκτές Λογιστές
Σύμβουλοι Επιχειρήσεων

4.2.3 UNIKID HELLAS A.E

Ακολουθούν αναλυτικά η κατάσταση αποτελεσμάτων και ο ισολογισμός μετασχηματισμού της 01.01.2004 – 31.1.2004 της απορροφώμενης εταιρείας UNIKID HELLAS A.E.

ΣΤΟΙΧΕΙΑ ΑΠΟΤΕΛΕΣΜΑΤΩΝ	01.01.2004– 31.1.2004
Σύνολο Κύκλου Εργασιών	137.344,06
Κόστος Πωληθέντων	96.665,47
Μικτό Κέρδος	40.678,59
Άλλα Εσοδα Εκμετάλλευσης	0,00
ΣΥΝΟΛΟ	40.678,59
Εξοδα Διοικητικής Λειτουργίας	18.489,92
% επί του Κύκλου Εργασιών	0,13
Εξοδα Λειτουργίας Διάθεσης	31.345,86
% επί του κύκλου εργασιών	0,23
Εξοδα Ερευνών και Ανάπτυξης	0,00
% επί του κύκλου εργασιών	0,00
ΛΕΙΤΟΥΡΓΙΚΟ ΑΠΟΤΕΛΕΣΜΑ	-9.157,19
% επί του κύκλου εργασιών	-0,07
ΠΛΕΟΝ Εκτακτα και ανόργανα εσοδα	0,00
ΜΕΙΟΝ Χρεωστικοί τόκοι και συναφή έξοδα	0,00
Κέρδη προ τόκων αποσβέσεων και φόρων	-9.157,19
ΠΛΕΟΝ Πιστωτικοί τόκοι και συναφή Εσοδα	0,00
ΜΕΙΟΝ Χρεωστικοί Τόκοι και συναφή Εξοδα	961,36
Κέρδη προ αποσβέσεων	-10.118,55
Αποσβέσεις (συνολικές)	579,70
Κέρδη χρήσης προ φόρων	-10.698,25
ΜΕΙΟΝ Φόροι χρήσης και λοιποί Φόροι	0,00
ΜΕΙΟΝ Αμοιβές Δ.Σ	0,00
Κέρδη μετά από φόρους χρήσης & αμοιβές ΔΣ	-10.698,25
Φόροι Φορ. Ελέγχου Προηγούμενων χρήσεων	0,00
Κέρδη μετα από φόρους χρήσης, αμοιβές ΔΣ & Φορολογικές διαφορές προηγούμενων χρήσεων	-10.698,25

ΚΑΤΑΝΟΜΗ ΑΠΟΣΒΕΣΕΩΝ	
Κόστος Πωληθέντων	0,00
Έξοδα Διοίκησης	215,94
Έξοδα Διάθεσης	363,76
Έξοδα Ερευνών και Αναπτυξης	0,00
ΣΥΝΟΛΟ	579,70

ΙΣΟΛΟΓΙΣΜΟΣ ΜΕΤΑΣΧΗΜΑΤΙΣΜΟΥ	01.01.2004– 31.1.2004
ΕΝΕΡΓΗΤΙΚΟ	
Εξοδα εγκατάστασης (αξία κτήσεως)	6.402,38
Μείον Συσσωρευμένες Αποσβέσεις	1.535,26
Αναπόσβεστα Εξοδα Εγκατάστασης	4.867,12
Ασώματες Ακίνητοποιήσεις	0,00
Μείον Συσσωρευμένες Αποσβέσεις	0,00
Αναπόσβεστες Ασώματες Ακίνητοποιήσεις	0,00
Ενσώματες Ακίνητοποιήσεις	31.754,29
Μείον Συσσωρευμένες Αποσβέσεις	7.086,76
Αναπόσβεστες Ενσώματες Ακίνητοποιήσεις	24.667,53
Συμμετοχές & λοιπές μακροπρόθεσμες απαιτήσεις	3.193,10
Σύνολο Παγίου Ενεργητικού	27.860,63
Αποθέματα	562.876,77
Πελάτες, Γραμμάτια & Επιταγές Εισπρακτέες	1.033.152,11
Χρεόγραφα	0,00
Διαθέσιμα	11.477,18
Επισφαλείς πελάτες (μείον προβλέψεις)	0,00
Σύνολο κυκλοφορούντος Ενεργητικού	1.607.506,00
Μεταβατικοί Λογαριασμοί Ενεργητικού	0,00
Συνολο Ενεργητικού	1.640.233,81
ΠΑΘΗΤΙΚΟ	
Μετοχικό κεφάλαιο	300.000,00
Αποθεματικά κεφάλαια	6.631,51
Αποτελέσματα εις Νέο	5.076,82
Ποσά προοριζόμενα για αύξηση ΑΜΚ	0,00
Σύνολο ιδίων κεφαλαίων	311.708,33
Προβλέψεις	0,00
Προμηθευτές & Γραμμάτια Πληρωτέα	354.483,49
Λοιπές Βραχυπρόθεσμες Υποχρεώσεις	974.041,99
Σύνολο Βραχυπρόθεσμων Υποχρεώσεων	1.328.525,48
Μεταβατικοί Λογ/σμοί Παθητικού	0,00
ΣΥΝΟΛΟ ΠΑΘΗΤΙΚΟΥ	1.640.233,81

Σημειώσεις Ισολογισμού Μετασχηματισμού 31.01.2004

- 1) Η εταιρεία στις 31.1.2004 απασχολούσε 7 άτομα.
- 2) Στις 31.1.2004 δεν υπήρχαν εκκρεμείς ή υπό διαιτησία δικαστικές υποθέσεις, που να μπορούν να επηρεάσουν σημαντικά την οικονομική κατάσταση και λειτουργία της εταιρείας.
- 3) Ο κύκλος εργασιών της εταιρείας € 137.344,06 της χρήσης 2004 περιλαμβάνεται στους ακόλουθους κλάδους οικονομικής δραστηριότητας του ΣΤΑΚΟΔ - 2003: ΚΩΔ. 514.9 «Χονδρικό εμπόριο άλλων ειδών οικιακής χρήσης»

Πιστοποιητικό Ισολογισμού Μετασχηματισμού 31.01.2004

Ελέγξαμε τον ανωτέρω Ισολογισμό Μετασχηματισμού της Ανώνυμης Εταιρείας «UNIKID HELLAS ΑΝΩΝΥΜΟΣ ΕΤΑΙΡΕΙΑ ΠΑΙΔΙΚΩΝ ΕΙΔΩΝ ΚΑΙ ΤΡΟΦΩΝ ΑΕ» της εταιρικής χρήσεως που έληξε την 31η Ιανουαρίου 2004. Ο έλεγχος μας, έγινε σύμφωνα με τις διατάξεις του άρθρου 37 του Κ.Ν. 2190/1920 «περί Ανωνύμων Εταιρειών» και τις ελεγκτικές διαδικασίες που κρίναμε κατάλληλες, με βάση τις αρχές και τους κανόνες ελεγκτικής που ακολουθεί το Σώμα Ορκωτών Ελεγκτών Λογιστών και που είναι σύμφωνοι με τις βασικές αρχές των Διεθνών Ελεγκτικών Προτύπων. Τέθηκαν στην διάθεση μας τα βιβλία και στοιχεία που τήρησε η εταιρεία και μας δόθηκαν οι αναγκαίες για τον έλεγχο πληροφορίες και επεξηγήσεις που ζητήσαμε. Η εταιρεία εφάρμοσε ορθά το Ελληνικό Γενικό Λογιστικό Σχέδιο. Δεν τροποποιήθηκε η μέθοδος απογραφής σε σχέση με την προηγούμενη χρήση. Από

τον έλεγχο μας προέκυψαν τα εξής : 1) Η εταιρεία στηριζόμενη στην υπ αριθμ.205/1988 γνωμοδότηση της ολομέλειας των Νομικών Συμβούλων Διοικήσεως, δε σχηματίζει πρόβλεψη αποζημίωσης του προσωπικού της, λόγω εξόδου του από την υπηρεσία για συνταξιοδότηση. Αν η εταιρεία σχημάτιζε τη σχετική πρόβλεψη για αποζημίωση του συνόλου του προσωπικού της, ανεξάρτητα από το χρόνο θεμελίωσης δικαιώματος για συνταξιοδότηση, όπως προβλέπουν οι διατάξεις του άρθρου 42ε του Κ.Ν 2190/1920, θα έπρεπε να σχηματίσει πρόβλεψη ποσού € 4.845,00 περίπου, το οποίο θα έπρεπε να επιβαρύνει τα αποτελέσματα προηγούμενων χρήσεων στο σύνολο του. 2) Στους λογαριασμούς του Κυκλοφορούντος Ενεργητικού ΔΙΙ-3α "Επιταγές εισπρακτέες" και ΔΙΙ-3β "Επιταγές σε καθυστέρηση", περιλαμβάνονται καθυστερημένες και επισφαλείς απαιτήσεις ποσού € 1.731,91 και € 10.990,86 αντίστοιχα, για τις οποίες η εταιρεία δεν έχει σχηματίσει ισόποση πρόβλεψη για ζημιές που θα υποστεί κατά την είσπραξη τους και η οποία θα έπρεπε να επιβαρύνει τα αποτελέσματα προηγούμενων χρήσεων. 3) Η εταιρεία έχει ελεγχθεί φορολογικά μέχρι και την 31/1/2004 όπου προέκυψαν πρόσθετοι φόροι και προσαυξήσεις συνολικού ποσού € 14.300,00, το οποίο ποσό θα επιβαρύνει τα κέρδη προς διάθεση της απορροφώσας εταιρείας "ΝΤΙΟΝΙΚ Α.Ε" στις 31/12/2004.

Κατά την γνώμη μας, οι ανωτέρω Οικονομικές καταστάσεις, οι οποίες προκύπτουν από τα βιβλία και στοιχεία της εταιρείας, απεικονίζουν αφού ληφθούν υπόψη οι παραπάνω παρατηρήσεις μας καθώς και οι σημειώσεις της εταιρείας κάτω από τον ισολογισμό μετασχηματισμού, την περιουσιακή διάρθρωση και την οικονομική θέση της εταιρείας κατά την 31η Ιανουαρίου 2004 καθώς και τα αποτελέσματα χρήσεως που έληξαν αυτή την ημερομηνία, βάσει των σχετικών διατάξεων που ισχύουν και λογιστικών αρχών, οι οποίες έχουν γίνει γενικά παραδεκτές και δεν διαφέρουν από εκείνες που η εταιρεία εφάρμοσε στην προηγούμενη χρήση.

**Το ανωτέρω πιστοποιητικό υπογράφεται από τον
Ορκωτό Ελεγκτή κ. Κωνσταντίνου Σωτήριο
Α.Μ Σ.Ο.Ε.Λ 13671**

**Grant Thornton
Ορκωτοί Ελεγκτές Λογιστές
Σύμβουλοι Επιχειρήσεων**

4.3 Όροι της συγχώνευσης

Οι όροι της συγχώνευσης, όπως περιγράφονται στο Σχέδιο Σύμβασης Συγχώνευσης περιλαμβάνουν τα εξής βασικά στοιχεία:

1. Η συγχώνευση θα γίνει με απορρόφηση των εταιριών "ΕΥΡΩΚΑΤΑΣΤΗΜΑΤΑ Α.Ε." και "UNIKID HELLAS Α.Ε." από την εταιρία "NTIONIK Α.Ε." σύμφωνα με τις διατάξεις των άρθρων 69, 70, 72-77 του Ν. 2190/1920, όπως ισχύουν και κατά τις προβλεπόμενες διατάξεις και απαλλαγές των άρθρων 1-5 του Ν. 2166/1993, όπως ισχύουν.

2. Η σχέση ανταλλαγής των μετοχών των απορροφουμένων εταιριών προς τις μετοχές που θα λάβουν οι μέτοχοι αυτών από την απορροφούσα εταιρία (με μετοχικό κεφάλαιο 4.677.000 Ευρώ διηρημένο σε 15.590.000 μετοχές ονομαστικής αξίας 0,30 ευρώ εκάστης) διαμορφώνεται ως ακολούθως:

Το μετοχικό κεφάλαιο της Απορροφούσας Εταιρίας "NTIONIK Α.Ε." θα αυξηθεί κατά το ισόποσο του μετοχικού κεφαλαίου των απορροφούμενων εταιριών (το οποίο ανέρχεται σε 1.593.000 Ευρώ για την εταιρία "ΕΥΡΩΚΑΤΑΣΤΗΜΑΤΑ Α.Ε." και σε 300.000 Ευρώ για την εταιρία "UNIKID HELLAS Α.Ε."), αφού προγουμένως θα έχει αφαιρεθεί το ποσοστό συμμετοχής της απορροφούσας εταιρίας "NTIONIK Α.Ε." από το μετοχικό κεφάλαιο της απορροφούμενης "ΕΥΡΩΚΑΤΑΣΤΗΜΑΤΑ Α.Ε." και το ποσοστό συμμετοχής της εταιρίας "ΕΥΡΩΚΑΤΑΣΤΗΜΑΤΑ Α.Ε." από το μετοχικό κεφάλαιο της απορροφούμενης "UNIKID HELLAS Α.Ε.".

Το μετοχικό κεφάλαιο αναλυτικότερα θα διαμορφωθεί ως εξής:

- | | |
|---|--------------------|
| 1. Μετοχικό Κεφάλαιο Απορροφούσας | 4.677.000 € |
| 2. Εισφερόμενο Μετοχικό Κεφάλαιο της Απορροφούμενης εταιρίας "ΕΥΡΩΚΑΤΑΣΤΗΜΑΤΑ Α.Ε." [μειωμένου κατά το ποσό των συμμετοχών της απορροφούσας, δηλαδή αφού προηγουμένως αποσβεσθεί λόγω σύγχυσης η εξ Ευρώ 955.800 αξία της συμμετοχής της στο μετοχικό κεφάλαιο της απορροφούμενης εταιρίας "ΕΥΡΩΚΑΤΑΣΤΗΜΑΤΑ Α.Ε."] | 637.200 € |
| 3. Εισφερόμενο Μετοχικό Κεφάλαιο της Απορροφούμενης εταιρίας "UNIKID HELLAS Α.Ε." [μειωμένου κατά το ποσό των συμμετοχών της απορροφούμενης εταιρίας "ΕΥΡΩΚΑΤΑΣΤΗΜΑΤΑ Α.Ε.", δηλαδή αφού προηγουμένως αποσβεσθεί λόγω σύγχυσης η εξ Ευρώ 177.500 αξία της συμμετοχής της στο μετοχικό κεφάλαιο της απορροφούμενης εταιρίας "UNIKID HELLAS Α.Ε."] | 122.500 € |
| 4. Πλέον ποσού 0,20 Ευρώ με κεφαλαιοποίηση αποθεματικού από λογαριασμό "Διαφορές από αναπροσαρμοζόμενη αξία συμμετοχών και χρεογράφων" (€ 2.363) της απορροφούσας για στρογγυλοποίηση | 0,20 € |

Σύνολο: 5.436.700,20 €

Κατ' ακολουθία των ανωτέρω το μετοχικό κεφάλαιο της απορροφούσας εταιρίας "NTIONIK Α.Ε." θα αυξηθεί κατά το ποσό των Ευρώ επτακοσίων πενήντα εννέα χιλιάδων επτακοσίων και είκοσι λεπτών του ευρώ (€759.700,20 = 637.200 + 122.500 + 0,20), με την έκδοση δύο εκατομμυρίων πεντακοσίων τριάντα δύο χιλιάδων τριακοσίων τριάντα τεσσάρων μετοχών (2.532.334) ονομαστικής αξίας εκάστης 0,30 ευρώ και θα ανέλθει συνολικά στο ποσό των Ευρώ πέντε εκατομμυρίων τετρακοσίων τριάντα έξι χιλιάδων επτακοσίων και είκοσι λεπτών του ευρώ (€ 5.436.700,20) διαιρούμενο σε δέκα οχτώ εκατομμύρια εκατόν είκοσι δύο χιλιάδες τριακόσιες τριάντα τέσσερις μετοχές (18.122.334) ονομαστικής αξίας εκάστης 0,30 ευρώ.

Με βάση την κατά προσέγγιση αξία της μετοχής κάθε εταιρίας, η σχέση ανταλλαγής των μετοχών διαμορφώνεται ως εξής:

α) Οι μέτοχοι της απορροφούσας εταιρίας "NTIONIK A.E." θα ανταλλάξουν μία (1) παλαιά μετοχή με 1,03 νέες μετοχές, ήτοι θα λάβουν συνολικά 16.057.700 μετοχές ($= 15.590.000 \times 1,03$)

β) Οι μέτοχοι των απορροφούμενων εταιριών θα ανταλλάξουν τις παλαιές μετοχές τους με νέες ως εξής:

Οι μέτοχοι της απορροφούμενης εταιρίας "ΕΥΡΩΚΑΤΑΣΤΗΜΑΤΑ A.E." θα ανταλλάξουν μία (1) παλαιά μετοχή με 1,50 νέες μετοχές της απορροφούσας εταιρίας, ήτοι θα λάβουν 1.620.000 μετοχές ($= 1.080.000 \times 1,50$)

Οι μέτοχοι της απορροφούμενης εταιρίας "UNIKID HELLAS A.E." θα ανταλλάξουν μία (1) παλαιά μετοχή με 3,6296653 νέες μετοχές της απορροφούσας εταιρίας, ήτοι θα λάβουν 444.634 μετοχές ($= 122.500 \times 3,6296653$).

3. Η συγχώνευση τελειούται από την καταχώρηση στο Μητρώο Ανωνύμων Εταιρειών της εγκριτικής απόφασης της αρμόδιας αρχής για τη συγχώνευση των παραπάνω εταιριών. Οι αποφάσεις των συγχωνευομένων εταιριών μαζί με την οριστική Σύμβαση Συγχωνεύσεως, η οποία θα περιληφθεί με τον τύπο του συμβολαιογραφικού εγγράφου, καθώς και η εγκριτική απόφαση της συγχώνευσης υποβάλλονται στις διατυπώσεις δημοσιότητας του άρθρου 7β του Κ.Ν. 2190/1920 για κάθε μία από τις συγχωνευόμενες εταιρίες.

4. Με την ολοκλήρωση της συγχωνεύσεως αυτής η εταιρία "NTIONIK A.E. ΕΜΠΟΡΙΑΣ Η/Υ, ΛΟΓΙΣΜΙΚΟΥ & ΠΑΡΟΧΗΣ ΥΠΗΡΕΣΙΩΝ ΜΗΧΑΝΟΓΡΑΦΗΣΗΣ" υποκαθίσταται αυτοδίκαια και χωρίς άλλη διατύπωση, σύμφωνα με το Νόμο, σε όλα τα δικαιώματα, υποχρεώσεις και έννομες σχέσεις των απορροφούμενων εταιριών και η μεταβίβαση αυτή εξομοιώνεται με καθολική διαδοχή, οι δε δίκες των απορροφούμενων εταιριών θα συνεχίζονται από την απορροφούσα, χωρίς καμία άλλη διατύπωση μη επερχομένης βίαιης διακοπής αυτών με τη συγχώνευση.

Οι απορροφούμενες εταιρίες παύουν να υπάρχουν, χωρίς να είναι απαραίτητη η εκκαθάρισή τους, οι δε μετοχές τους δεν παρέχουν κανένα άλλο δικαίωμα στους κατόχους τους παρά μόνον το δικαίωμα ανταλλαγής τους με μετοχές που θα εκδώσει η απορροφούσα εταιρία.

5. Οι νέες μετοχές που θα εκδώσει η απορροφούσα εταιρία, λόγω της αύξησης του Μετοχικού της Κεφαλαίου, θα είναι κοινές Ονομαστικές και θα πιστωθούν στους λογαριασμούς των μετόχων των συγχωνευομένων εταιριών, μέσω του Κεντρικού Αποθετηρίου Αξιών, βάσει της σχέσης ανταλλαγής. Οι παλαιές μετοχές των απορροφούμενων εταιριών θα ακυρωθούν, αφού συνταχθεί ειδικό πρακτικό ακύρωσης από το Διοικητικό Συμβούλιο της απορροφούσας εταιρίας.

6. Η απορροφούσα εταιρία θα υποχρεούται από της καταχωρήσεως στα οικεία Μητρώα Α.Ε. των αποφάσεων των Γενικών Συνελεύσεων, που θα ληφθούν σύμφωνα με το άρθρο 72 του Κ.Ν. 2190/1920, μαζί με τα άλλα έγγραφα που προβλέπει το άρθρο 74 του Κ.Ν. 2190/1920, να πιστώσει στους λογαριασμούς των μετόχων των συγχωνευόμενων εταιριών τις άνω νέες μετοχές, που θα εκδώσει λόγω απορροφήσεως της περιουσίας των απορροφούμενων και αυξήσεως του κεφαλαίου της, από την ως άνω δε ημερομηνία οι νέες μετοχές θα έχουν δικαίωμα συμμετοχής στα κέρδη της απορροφούσας εταιρίας σε κάθε οικονομική της χρήση, περιλαμβανομένης και της χρήσεως του έτους 2004.

7. Από την επομένη ημέρα του Ισολογισμού, βάσει του οποίου προσδιορίσθηκε η καθαρή περιουσία των συγχωνευομένων εταιριών, ήτοι από 1^η Φεβρουαρίου 2004 και εφεξής οι πράξεις των απορροφούμενων εταιριών θεωρούνται ότι γίνονται για λογαριασμό της απορροφούσας εταιρίας, τα δε οικονομικά αποτελέσματα των απορροφούμενων εταιριών, που θα προκύψουν από την ημερομηνία αυτή μέχρι ολοκλήρωσεως της συγχωνεύσεως θα θεωρούνται ως αποτελέσματα της απορροφούσας εταιρίας κατά τα προβλεπόμενα στα άρθρα 74

και 75 του Κ.Ν. 2190/1920, σε συνδυασμό και με το άρθρο 2 παρ. 6 του Ν. 2166/1993.

8. Δεν υπάρχουν μέτοχοι των απορροφουμένων εταιριών που να έχουν ειδικά δικαιώματα σε αυτήν, ούτε κάτοχοι άλλων τίτλων, πλην μετοχών.

9. Ιδιαίτερα πλεονεκτήματα στα μέλη των Διοικητικών Συμβουλίων και τους Τακτικούς Ελεγκτές των συγχωνευομένων εταιριών, δεν προβλέπονται από τα Καταστατικά αυτών, ούτε από αποφάσεις των Γενικών αυτών Συνελεύσεων, ούτε παρέχονται τέτοια εκ της συγχωνεύσεως αυτής.

10. Η συμφωνία αυτή τελεί υπό την αίρεση της έγκρισης της συγχώνευσης από τις Γενικές Συνελεύσεις των συγχωνευομένων Εταιριών και θα υπαχθεί στις διατάξεις του Ν. 2166/1993, κατ' εφαρμογήν των διατάξεων του οποίου, σε συνδυασμό με τις περί συγχωνεύσεως Ανωνύμων Εταιριών διατάξεις του Κ.Ν. 2190/1920, θα πραγματοποιηθεί η συγχώνευση.

Όλοι οι όροι του παρόντος Σχεδίου Συμβάσεως Συγχωνεύσεως συμφωνήθηκαν από τα συμβαλλόμενα μέρη, σύμφωνα με τις ειδικές αποφάσεις των Διοικητικών Συμβουλίων των συμβαλλομένων εταιριών.

4.4 Μέθοδοι Αποτίμησης –Καθορισμός Σχέσης Ανταλλαγής

Για τον καθορισμό της σχέσεως ανταλλαγής των μετοχών τα Διοικητικά Συμβούλια των εταιριών ΝΤΙΟΝΙΚ Α.Ε, ΕΥΡΩΚΑΤΑΣΤΗΜΑΤΑ Α.Ε και UNIKID HELLAS Α.Ε ανέθεσαν στους ανεξάρτητους ελεγκτικούς και λογιστικούς οίκους ΕΥΡΩΕΛΕΓΚΤΙΚΗ Α.Ε (ορκωτός ελεγκτής Αντώνιος Α. Προκοπίδης ΑΜ ΣΟΕΛ 14511) και ΑΞΩΝ ΟΡΚΩΤΟΙ ΕΛΕΓΚΤΕΣ ΕΠΕ (ορκωτός ελεγκτής Ε.Αντωνόπουλος ΑΜ ΣΟΕΛ 12801) να διενεργήσουν την αποτίμηση των τριών επιμέρους εταιριών προκειμένου να εκφέρουν γνώμη εάν η σχέση ανταλλαγής των μετοχών των τριών εταιριών είναι δίκαιη και λογική για τους μετόχους των τριών εταιριών.

Επίσης σημειώνεται ότι οι εν λόγω ελεγκτικοί και λογιστικοί οίκοι είναι ανεξάρτητοι από τις συγχωνευόμενες εταιρείες κατά την τελευταία πριν από την συγχώνευση πενταετία.

Οι ελεγκτικοί οίκοι ΕΥΡΩΕΛΕΓΚΤΙΚΗ Α.Ε και ΑΞΩΝ ΟΡΚΩΤΟΙ ΕΛΕΓΚΤΕΣ ΕΠΕ κατά την διάρκεια της εργασίας τους και στα πλαίσια της ανεξάρτητης συμβουλευτικής αποτίμησης των τριών εταιριών χρησιμοποίησαν μεθοδολογίες που θεώρησαν ως τις πλέον κατάλληλες ανά εξεταζόμενη εταιρεία και αποτελούν διεθνώς αποδεκτές και επιβεβαιωμένες μεθόδους αποτίμησης.

4.4.1 Συνοπτική περιγραφή των Μεθόδων και αποτελεσμάτων Αποτίμησης των ανεξάρτητων Ελεγκτικών Οίκων ΕΥΡΩΕΛΕΓΚΤΙΚΗ Α.Ε και ΑΞΩΝ ΟΡΚΩΤΟΙ ΕΛΕΓΚΤΕΣ.

ΕΥΡΩΕΛΕΓΚΤΙΚΗ Α.Ε

Στο παρακάτω κεφάλαιο παρουσιάζονται οι μέθοδοι και παραδοχές που λήφθηκαν υπόψη κατά την αποτίμηση των εταιριών.

ΑΠΟΤΙΜΗΣΗ ΝΤΙΟΝΙΚ Α.Ε

Σύμφωνα με το business plan αλλά και του ότι η εταιρεία είναι εισηγμένη στο Χ.Α επιλέξαμε να χρησιμοποιήσουμε για να προσδιορίσουμε την αξία της εταιρείας τους εξής τρόπους:

ΜΕΘΟΔΟΙ ΑΠΟΤΙΜΗΣΗΣ	ΠΑΡΑΤΗΡΗΣΕΙΣ
Μέθοδος Πολλαπλάσιων Χρηματιστηριακών Δεικτών Κερδών (P/E)	Χρηματιστηριακοί δείκτες με βάση την Μέση Τιμή των μετοχών των εισηγμένων στο Χ.Α. ομοειδών εταιρειών για την χρήση 2003 και υπολογισμός του δείκτη P/E, P/BV, P/S.
Μέθοδος των προεξοφλημένων Ταμειακών Ροών (DCF)	Προβλεπόμενες Οικονομικές Καταστάσεις 2004-2008
Χρηματιστηριακή Αξία Μέσης Τιμής της χρήσης 2003	Χρηματιστηριακή Αξία εταιρείας όπως διαμορφώνεται από την μέση τιμή του 2003.

ΑΠΟΤΙΜΗΣΗ ΕΥΡΩΚΑΤΑΣΤΗΜΑΤΑ Α.Ε

Η αποτίμηση της εταιρείας

ΜΕΘΟΔΟΙ ΑΠΟΤΙΜΗΣΗΣ	ΠΑΡΑΤΗΡΗΣΕΙΣ
Μέθοδος των προεξοφλημένων Ταμειακών Ροών (DCF)	Προβλεπόμενες Οικονομικές Καταστάσεις 5ετίας 2004-2008
Μέθοδος της Καθαρής περιουσιακής θέσης	Αναπροσαρμοσμένα Ίδια Κεφάλαια της εταιρείας την 31/12/2003, με βάση τις παρατηρήσεις του πιστοποιητικού του Ορκωτού Ελεγκτή Λογιστή την ίδια ημερομηνία.

ΑΠΟΤΙΜΗΣΗ UNIKID Α.Ε

Οι μέθοδοι που επιλέχθηκαν να χρησιμοποιηθούν για την αποτίμηση της εταιρείας είναι:

ΜΕΘΟΔΟΙ ΑΠΟΤΙΜΗΣΗΣ	ΠΑΡΑΤΗΡΗΣΕΙΣ
Μέθοδος των προεξοφλημένων Ταμειακών Ροών (DCF)	Προβλεπόμενες Οικονομικές Καταστάσεις 5ετίας 2004-2008
Μέθοδος της Καθαρής περιουσιακής θέσης	Αναπροσαρμοσμένα Ίδια Κεφάλαια της εταιρείας την 31/12/2003, με βάση τις παρατηρήσεις του πιστοποιητικού του Ορκωτού Ελεγκτή Λογιστή την ίδια ημερομηνία.

Οι αξίες αποτίμησης που προέκυψαν από τις μεθόδους που εφαρμόσαμε εμφανίζονται αναλυτικά στις κατ' ιδίαν εκθέσεις που συντάξαμε και αφορούν την αποτίμηση των συγχωνευομένων εταιρειών. Στις εκθέσεις αυτές παραπέμπουμε για αναλυτικές πληροφορίες.

ΑΞΙΕΣ ΑΠΟΤΙΜΗΣΗΣ

Οι αξίες αποτίμησης που προέκυψαν από τις μεθόδους που εφαρμόσαμε αναλύονται παρακάτω.

ΝΤΙΟΝΙΚ Α.Ε

Η αξία της εταιρείας με βάση τις μεθόδους που εφαρμόστηκαν διαμορφώθηκε ως εξής:

ΤΕΛΙΚΗ ΑΞΙΑ της «ΝΤΙΟΝΙΚ Α.Ε.»	
ΜΕΘΟΔΟΙ ΑΠΟΤΙΜΗΣΗΣ	Αποτίμηση εταιρείας (σε. €)
Μέθοδος Πολλαπλάσιων Χρηματιστηριακών Δεικτών Κερδών (P/E)	29.330.308
Μέθοδος των προεξοφλημένων Ταμειακών Ροών (DCF)	15.682.600
Χρηματιστηριακή Αξία Μέσης Τιμής της χρήσης 2003	17.304.900
Σύνολο αξίας εταιρείας	21.027.103

Σημειώνουμε ότι για την εξαγωγή της τελικής αξίας της εταιρείας προέκυψε μετά από τη στάθμιση των αποτελεσμάτων της. Η αξία της εταιρείας με τη Μέθοδο των Πολλαπλάσιων Χρηματιστηριακών Δεικτών Καθαρής Θέσης σταθμίστηκε με ποσοστό 35%, η Μέθοδος της Χρηματιστηριακής αξίας με ποσοστό 35% ενώ η Μέθοδος των προεξοφλημένων ταμειακών ροών με ποσοστό 30%. Όπως παρατηρούμε η στάθμιση που έχει γίνει είναι σχεδόν ισομερής και για τις τρεις μεθόδους καθώς θεωρούμε ότι έχουν και οι τρεις ίδιο βαθμό σημαντικότητας και απεικόνισης της πραγματικής εικόνας της εταιρείας.

ΕΥΡΩΚΑΤΑΣΤΗΜΑΤΑ Α.Ε

Η τελική αξία της εταιρείας βάσει των μεθόδων που ακολουθήθηκαν είναι:

ΤΕΛΙΚΗ ΑΞΙΑ της «ΕΥΡΩΚΑΤΑΣΤΗΜΑΤΑ Α.Ε.»	
ΜΕΘΟΔΟΙ ΑΠΟΤΙΜΗΣΗΣ	Αποτίμηση εταιρείας(σε €)
Προεξοφλημένες Ροές Εταιρείας (DCF)	5.819.941
Λογιστική Αξία	1.749.876
Σύνολο αξίας εταιρείας	5.209.431

Η αξία της εταιρείας με τη Μέθοδο της Καθαρής θέσης σταθμίστηκε με ποσοστό 15%, ενώ η Μέθοδος των προεξοφλημένων ταμειακών ροών με ποσοστό 85% Η παραπάνω στάθμιση οφείλεται στο ότι η μέθοδος της καθαρής θέσης παρουσιάζει μια στατική εικόνα η οποία δεν αντικατοπτρίζει την μελλοντική απόδοση των διαθεσίμων αυτών ενώ σε αντίθεση με την Μέθοδο των προεξοφλημένων ταμειακών ροών η οποία λαμβάνει υπ' όψιν δυναμικά στοιχεία της αγοράς.

UNIKID A.E

Η τελική αξία της εταιρείας όπως αυτή προέκυψε από τις μεθόδους που εφαρμόσαμε είναι:

ΤΕΛΙΚΗ ΑΞΙΑ «UNIKID A.E.»	
ΜΕΘΟΔΟΙ ΑΠΟΤΙΜΗΣΗΣ	Αποτίμηση εταιρείας (σε €)
Προεξοφλημένες Ροές Εταιρείας (DCF)	1.456.199
Λογιστική Αξία	304.839
Σύνολο αξίας εταιρείας	1.283.495

Η αξία της εταιρείας με τη Μέθοδο της Καθαρής θέσης σταθμίστηκε με ποσοστό 15%, ενώ η Μέθοδος των προεξοφλημένων ταμειακών ροών με ποσοστό 85% Η παραπάνω στάθμιση οφείλεται στο ότι η μέθοδος της καθαρής θέσης παρουσιάζει μια στατική εικόνα η οποία δεν αντικατοπτρίζει την μελλοντική απόδοση των διαθεσίμων αυτών ενώ σε αντίθεση με την Μέθοδο των προεξοφλημένων ταμειακών ροών η οποία λαμβάνει υπ' όψιν δυναμικά στοιχεία της αγοράς.

- Συγκεκριμένα για τους σκοπούς της παρούσας εργασίας χρησιμοποιήσαμε τους εξής συντελεστές στάθμισης.

Χρηματιστηριακοί Δείκτες	Συντελεστές Στάθμισης
P/E -(Χρηματιστηριακή Αξία/ Κέρδη μετά φόρων)	45%
P/BV -(Χρηματιστηριακή Αξία/ Ίδια Κεφάλαια)	10%
P/S -(Χρηματιστηριακή Αξία/ Πωλήσεις)	45%

- Στην συνέχεια παραθέτουμε αναλυτικούς πίνακες με τα στάδια που ακολουθήθηκαν για την εξαγωγή της αξίας της εταιρείας με την μέθοδο αυτή.
- Υπολογισμός των χρηματιστηριακών δεικτών.

	CPI	CENTRIC ΠΟΛΥΜΕΣΑ Α.Ε	ΠΟΥΛΙΑΔΗΣ & ΣΥΝΕΡΓΑΤΕΣ	INFOQUEST	PLAISIO
Αριθμός Μετοχών	9.907.500	10.175.250	52.122.420	52.629.720	22.080.000
Μέση τιμή κλεισίματος 01/01/2003 - 31/12/2003	1,83	2,54	1,16	1,52	6,83
Ιδια κεφάλαια 31/12/2003	8.639.433,00	6.512.045	99.984.239,00	94.344.204,00	32.255.264,00
Κύκλος εργασιών 1/1- 31/12/2003	13.673.038,00	12.166.428	134.699.481,00	320.645.292,00	181.859.759,00
Κερδη προ φόρων	1.125.132,00	902.082	1.389.564,00	9.425.960,00	14.637.628,00
Μέση Κεφαλαιοποίηση	18.103.449,29	25.813.002,63	60.651.926,95	80.174.027,31	150.806.400,00
Εσωτερική λογιστική αξία (Book Value)	0,87	0,64	1,92	1,79	1,46

- Από τα παραπάνω στοιχεία προκύπτουν αντίστοιχα οι παρακάτω δείκτες των εταιρειών και ο σταθμισμένος μέσος όρος του κλάδου.

P/E (Βάση Κερδών προ φόρων)	16,09	28,61	43,65	8,51	10,30
P/BV (Βάση Ιδίων Κεφαλαίων)	2,10	3,96	0,61	0,85	4,68
P/S (Βάση πωλήσεων)	1,32	2,12	0,45	0,25	0,83

M.O. P/E	21,43
M.O. P/BV	2,44
M.O. P/S	1,00

- Υπολογισμός της αξίας της επιχείρησης με τον μέσο όρο των χρηματιστηριακών δεικτών.

	M.O Χρηματιστηριακών δεικτών	Οικονομικά στοιχεία NTIONIK 2003	Εκτιμώμενη αξία εταιρείας βάση χρηματιστηριακών δεικτών
P/E (Βάση Κερδών προ φόρων)	21,43	1.248.149,38	26.750.704,65
P/BV (Βάση Ιδίων Κεφαλαίων)	2,44	11.027.142,37	26.886.714,93
P/S (Βάση πωλήσεων)	1,00	32.614.408,45	32.452.932,70

- Εκτίμηση της αξίας της εταιρείας.
Με βάση τις παραπάνω αξίες η σταθμισμένη αξία της NTIONIK A.E υπολογίζεται ως εξής:

Δείκτης	Εκτιμώμενη αξία εταιρείας βάση χρηματιστηριακών δεικτών	Συντελεστές βαρύτητας	Σταθμισμένη αξία βάση χρηματιστηριακών δεικτών
P/E (Βάση Κερδών προ φόρων)	26.750.704,65	45%	12.037.817,09
P/BV (Βάση Ιδίων Κεφαλαίων)	26.886.714,93	10%	2.688.671,49
P/S (Βάση πωλήσεων)	32.452.932,70	45%	14.603.819,71
Τελική σταθμισμένη αξία	100%	29.330.308,30	

Μέθοδος της Χρηματιστηριακής Αξίας

Μια ευρέως χρησιμοποιούμενη μέθοδος αποτίμησης είναι αυτή της Χρηματιστηριακής Αξίας. Σύμφωνα με αυτή, για εταιρείες των οποίων οι μετοχές διαπραγματεύονται στο Χρηματιστήριο, λαμβάνουμε για κάποιο χρονικό διάστημα τη μέση τιμή της μετοχής της εταιρείας, η οποία πολλαπλασιαζόμενη με τον αριθμό των μετοχών οι οποίες διαπραγματεύονται δίνουν την εκτιμώμενη αξία της εταιρείας.

Η μέση ημερήσια τιμή της μετοχής προκύπτει από τον τύπο:

$$\frac{\text{Ημερήσιος Όγκος Συναλλαγών}}{\text{Ημερήσιος Αριθμός Διακινούμενων Μετοχών}}$$

Οι μέσες ημερήσιες τιμές κλεισίματος αφορούν την χρήση 2003.

Η μέση τιμή της μετοχής για το προαναφερόμενο διάστημα είναι € 1,11.

Λαμβανομένων υπόψη των παραπάνω η αξία της εταιρείας όπως προκύπτει με αυτή τη μέθοδο ανέρχεται σε € 17.304.900.

	Τιμή Ανά μετοχή	Κεφαλαιοποίηση
Μ.Ο. Χρηματιστηριακής Αξίας Α Εξαμήνου 2003	1,11	17.304.900
Αριθμός Μετοχών την 31/12/2003		15.590.000

Στην τελική εκτίμηση της αξίας της εταιρείας, η μέθοδος των προεξοφλημένων ταμειακών ροών σταθμίστηκε με συντελεστή 35% και έτσι η μέθοδος συμμετέχει κατά ποσό € 6.056.715 στην τελική αξία της εταιρείας.

Για την εταιρεία ΕΥΡΩΚΑΤΑΣΤΗΜΑΤΑ Α.Ε

Οι μέθοδοι που χρησιμοποιήθηκαν για την αποτίμηση της εταιρείας, είναι:

-ΜΕΘΟΔΟΣ ΤΩΝ ΠΡΟΕΞΟΦΛΗΜΕΝΩΝ ΤΑΜΕΙΑΚΩΝ ΡΟΩΝ

-ΜΕΘΟΔΟΣ ΤΗΣ ΛΟΓΙΣΤΙΚΗΣ ΚΑΘΑΡΗΣ ΘΕΣΗΣ

Η εκτίμηση της αξίας της εταιρείας βάση της μεθόδου των προεξοφλημένων ταμειακών ροών προσδιορίστηκε ως εξής:

Αδέσμευτες Ταμειακές Ροές	763.779,80	6.222,00	-58.787,65	235.652,11	269.864,33
Συντελεστής Προεξόφλησης	0,95	0,90	0,85	0,81	0,77
Παρούσα Αξία Ταμειακών Ροών	724.785,90	5.602,90	-50.235,51	191.089,84	207.660,22
Αρχικά Διαθέσιμα	117.802,53	881.582,33	887.804,33	829.016,68	1.064.668,79
Τελικά Διαθέσιμα	881.582,33	887.804,33	829.016,68	1.064.668,79	1.334.533,12
<i>Μεταβολή Στα Διαθέσιμα</i>	763.779,80	6.222,00	-58.787,65	235.652,11	269.864,33

Σύνολο Παρούσας Αξίας Μελλοντικών ταμειακών ροών (1)	1.078.903
---	------------------

Σύνολο Παρούσας Αξίας Μελλοντικών ταμειακών ροών (1)	1.078.903
Υπολειματική Αξία	6.161.204
Παρούσα αξία υπολειματικής αξίας (2)	4.741.038
Αξία Εταιρείας (1) + (2)	5.819.941

Η αξία της «ΕΥΡΩΚΑΤΑΣΤΗΜΑΤΑ Α.Ε.» χρησιμοποιώντας τη μέθοδο των Προεξοφλημένων Ταμειακών Ροών ανέρχεται στο ύψος των **€ 5.819.941**

Μέθοδος της Λογιστικής Καθαρής Θέσης

Σύμφωνα με τη μέθοδο της καθαρής περιουσιακής θέσης, η αξία μιας επιχείρησης είναι ίση με τα ίδια κεφάλαια της όπως εμφανίζονται στον ισολογισμό της.

Καθαρή Περιουσιακή Θέση = Ενεργητικό – Παθητικό = Ίδια Κεφάλαια

Τα ίδια κεφάλαια της εταιρείας αποτελούν την εσωτερική αξία της μετοχής η οποία διαφοροποιείται από την ονομαστική αξία της μετοχής στο γεγονός ότι περιλαμβάνει το ποσό των αποθεματικών και των αποτελεσμάτων (κερδών/ζημιών) εις νέο.

Η αξία που προκύπτει ανέρχεται σε € 1.772.876. Αναλυτικότερα:

Μέθοδος της Καθαρής Περιουσιακής Θέσης	
ΙΔΙΑ ΚΕΦΑΛΑΙΑ 31/12/2003	2.102.876,16
Μείον αναμορφώσεις	
Επισφαλείς απαιτήσεις	40.000,00
Υποτίμηση συμμετοχών	313.000
Καθαρή Θέση σύμφωνα με ισολογισμό 31/12/2003	1.749.876,16

Για την εταιρεία UNIKID Α.Ε.

Οι μέθοδοι που χρησιμοποιήθηκαν για την αποτίμηση της εταιρείας, είναι:

-ΜΕΘΟΔΟΣ ΤΩΝ ΠΡΟΕΞΟΦΛΗΜΕΝΩΝ ΤΑΜΕΙΑΚΩΝ ΡΟΩΝ

-ΜΕΘΟΔΟΣ ΤΗΣ ΛΟΓΙΣΤΙΚΗΣ ΚΑΘΑΡΗΣ ΘΕΣΗΣ

Η εκτίμηση της αξίας της εταιρείας βάση της μεθόδου των προεξοφλημένων ταμειακών ροών προσδιορίστηκε ως εξής:

Αδέσμευτες Ταμειακές Ροές	26.520,58	132.236,76	181.181,76	88.968,35	74.878,46
Συντελεστής Προεξόφλησης	0,941	0,88	0,83	0,78	0,74
Παρούσα Αξία Ταμειακών Ροών	24.946,63	117.006,51	150.799,96	69.654,82	55.144,41
Αρχικά Διαθέσιμα	9.240,58	35.761,16	167.997,92	349.179,68	438.148,02
Τελικά Διαθέσιμα	35.761,16	167.997,92	349.179,68	438.148,02	513.026,48
Μεταβολή Στα Διαθέσιμα	26.520,58	132.236,76	181.181,76	88.968,34	74.878,46

Σύνολο Παρούσας Αξίας Μελλοντικών ταμειακών ροών (1)	417.552,33
Υπολειματική Αξία	1.410.337,73
Παρούσα αξία υπολειματικής αξίας (2)	1.038.646,36
Αξία Εταιρείας (1) + (2)	1.456.198,69

Μέθοδος της Λογιστικής Καθαρής Θέσης

Για την εφαρμογή της μεθόδου, λάβαμε τα Ίδια Κεφάλαια της εταιρείας την 31/12/2003, τα οποία αναμορφώσαμε σύμφωνα με τις παρατηρήσεις του τακτικού Ορκωτού Ελεγκτή Λογιστή.

Η αξία που προκύπτει ανέρχεται σε **€ 304.839**. Αναλυτικότερα:

Μέθοδος της Καθαρής Περιουσιακής Θέσης	
ΙΔΙΑ ΚΕΦΑΛΑΙΑ ΤΗΣ 31/12/2003	322.406,58
Μείον αναμορφώσεις	
Πρόβλεψη αποζημίωσης προσωπικού	4.845,00
Επιταγές σε καθυστέρηση	12.722,77
Καθαρή Θέση σύμφωνα με ισολογισμό 31/12/2003	304.838,81

ΕΚΤΙΜΗΣΗ ΤΩΝ ΕΤΑΙΡΕΙΩΝ «ΝΤΙΟΝΙΚ Α.Ε.», «ΕΥΡΩΚΑΤΑΣΤΗΜΑΤΑ Α.Ε.» και «UNIKID Α.Ε.»

Λαμβάνοντας υπόψη όσα προαναφέρθηκαν, η αξία που υπολογίσθηκε για τις εξεταζόμενες εταιρείες με βάση τις μεθόδους που εφαρμόστηκαν, παρουσιάζονται παρακάτω.

Η **αξία** της εταιρείας «**ΝΤΙΟΝΙΚ Α.Ε.**» προσδιορίζεται από τις (3) μεθόδους αποτίμησης που χρησιμοποιήσαμε.

Έτσι, η αξίας της εταιρείας είναι:

ΜΕΘΟΔΟΙ ΑΠΟΤΙΜΗΣΗΣ	ΑΞΙΑ ΑΠΟΤΙΜΗΣΗΣ	ΣΥΝΤΕΛΕΣΤΕΣ ΣΤΑΘΜΙΣΗΣ	ΣΤΑΘΜΙΣΜΕΝΗ ΑΞΙΑ
Μέθοδος των προεξοφλημένων ταμειακών ροών	15.682.600	30%	4.704.780

Μέθοδος του Μ.Ο της χρηματιστηριακής τιμής της μετοχής	17.304.900	35%	6.056.715
Μέθοδος των χρηματιστηριακών δεικτών	29.330.308	35%	10.265.608
ΣΥΝΟΛΟ		100%	21.027.103

Η **αξία** της εταιρείας «**ΕΥΡΩΚΑΤΑΣΤΗΜΑΤΑ Α.Ε**» προσδιορίστηκε από τις (2) μεθόδους αποτίμησης που χρησιμοποιήσαμε.

Έτσι, η αξία της εταιρείας είναι:

ΜΕΘΟΔΟΙ ΑΠΟΤΙΜΗΣΗΣ	ΑΞΙΑ ΑΠΟΤΙΜΗΣΗΣ	ΣΥΝΤΕΛΕΣΤΕΣ ΣΤΑΘΜΙΣΗΣ	ΣΤΑΘΜΙΣΜΕΝΗ ΑΞΙΑ
Μέθοδος των προεξοφλημένων ταμειακών ροών	5.819.941	85%	4.946.950
Μέθοδος της καθαρής θέσης	1.749.876	15%	262.481
ΣΥΝΟΛΟ		100%	5.209.431

Η **αξία** της εταιρείας «**UNIKID Α.Ε.**» προσδιορίστηκε από τις (2) μεθόδους αποτίμησης που χρησιμοποιήσαμε.

Έτσι, η αξία της εταιρείας είναι:

ΜΕΘΟΔΟΙ ΑΠΟΤΙΜΗΣΗΣ	ΑΞΙΑ ΑΠΟΤΙΜΗΣΗΣ	ΣΥΝΤΕΛΕΣΤΕΣ ΣΤΑΘΜΙΣΗΣ	ΣΤΑΘΜΙΣΜΕΝΗ ΑΞΙΑ
Μέθοδος των προεξοφλημένων ταμειακών ροών	1.456.199	85%	1.237.769
Μέθοδος της καθαρής θέσης	304.839	15%	45.726
ΣΥΝΟΛΟ		100%	1.283.495

ΠΑΡΟΥΣΙΑΣΗ ΣΧΕΣΗΣ ΑΝΤΑΛΛΑΓΗΣ

Με τις εκθέσεις μας, αποτιμήσαμε τις εταιρίες «**NTIONIK Α.Ε.**», «**ΕΥΡΩΚΑΤΑΣΤΗΜΑΤΑ Α.Ε**» και «**UNIKID Α.Ε.**», προκειμένου να καθοριστεί η σχέση ανταλλαγής των μετοχών τους, κατά τη διαδικασία απορρόφησης των δύο προαναφερόμενων από την τρίτη, με βάση τις διατάξεις του ΚΝ 2190/20, τις διατάξεις του Ν. 2166/93 και τις διατάξεις της απόφασης 94/13.2.2003 του ΔΣ του Χρηματιστηρίου Αξιών.

Εφαρμόσαμε κατά τη διαδικασία της αποτίμησης και για τις τρεις εταιρίες, τις εξής παραδεκτές μεθόδους:

Για τη «ΝΤΙΟΝΙΚ Α.Ε.»:

-ΜΕΘΟΔΟΣ ΤΩΝ ΠΟΛΛΑΠΛΑΣΙΩΝ ΧΡΗΜΑΤΙΣΤΗΡΙΑΚΩΝ ΔΕΙΚΤΩΝ

-ΜΕΘΟΔΟΣ ΤΗΣ ΧΡΗΜΑΤΙΣΤΗΡΙΑΚΗΣ ΑΞΙΑΣ

-ΜΕΘΟΔΟΣ ΤΩΝ ΠΡΟΕΞΟΦΛΗΜΕΝΩΝ ΤΑΜΕΙΑΚΩΝ ΡΟΩΝ

Για τη «ΕΥΡΩΚΑΤΑΣΤΗΜΑΤΑ Α.Ε.»:

-ΜΕΘΟΔΟΣ ΤΩΝ ΠΡΟΕΞΟΦΛΗΜΕΝΩΝ ΤΑΜΕΙΑΚΩΝ ΡΟΩΝ

-ΜΕΘΟΔΟΣ ΤΗΣ ΛΟΓΙΣΤΙΚΗΣ ΚΑΘΑΡΗΣ ΘΕΣΗΣ

Για τη «UNIKID Α.Ε.»:

-ΜΕΘΟΔΟΣ ΤΩΝ ΠΡΟΕΞΟΦΛΗΜΕΝΩΝ ΤΑΜΕΙΑΚΩΝ ΡΟΩΝ

-ΜΕΘΟΔΟΣ ΤΗΣ ΛΟΓΙΣΤΙΚΗΣ ΚΑΘΑΡΗΣ ΘΕΣΗΣ

Οι ανώνυμες εταιρείες «UNIKID Α.Ε.» και «ΕΥΡΩΚΑΤΑΣΤΗΜΑΤΑ Α.Ε.», θα συγχωνευτούν δια απορροφήσεως από την εταιρεία «ΝΤΙΟΝΙΚ Α.Ε.».

Η απορρόφηση των εταιρειών «UNIKID Α.Ε.» και «ΕΥΡΩΚΑΤΑΣΤΗΜΑΤΑ Α.Ε.» (Απορροφούμενες) από την εταιρεία «ΝΤΙΟΝΙΚ Α.Ε.» (Απορροφώσα) θα γίνει σύμφωνα με τις διατάξεις των άρθρων από 69 έως και 77 του Κ.Ν. 2190/1920, όπως ισχύει και σε συνδυασμό και με τις ευεργετικές διατάξεις του Νόμου 2166/1993 (Άρθρα 1-5) όπως ισχύει.

Για την έγκριση και υλοποίηση της συγχώνευσης, επειδή η Απορροφούσα Ανώνυμη Εταιρεία είναι εισηγμένη στο Χρηματιστήριο Αθηνών, θα απαιτηθεί και η άδεια των Αρμοδίων Οργάνων του Χρηματιστηρίου Αθηνών στα πλαίσια των ορισμένων στην Χρηματιστηριακή Νομοθεσία, όπως τροποποιηθείσα ισχύει σήμερα.

Σύμφωνα με την μελέτη μας η σχέση ανταλλαγής ως προς τις υφιστάμενες μετοχές καθορίζεται ως εξής:

	ΝΤΙΟΝΙΚ Α.Ε	ΕΥΡΩΚΑΤΑΣΤΗΜΑΤΑ Α.Ε	UNIKID Α.Ε	ΣΥΝΟΛΟ
ΥΦΙΣΤΑΜΕΝΕΣ ΜΕΤΟΧΕΣ ΜΗΤΡΙΚΗΣ	15.590.000,00	1.080.000,00	122.490,00	16.792.490,00
ΝΕΕΣ ΜΕΤΟΧΕΣ	16.122.727,11	1.597.751,90	401.820,99	18.122.300,00
ΣΧΕΣΗ 1 ΥΦΙΣΤΑΜΕΝΗ ΠΡΟΣ ΝΕΕΣ ΜΕΤΟΧΕΣ (ΝΕΕΣ ΜΕΤΟΧΕΣ/ΥΦΙΣΤΑΜΕΝΕΣ ΜΕΤΟΧΕΣ)	1,03	1,48	3,28	

ΠΕΡΙΓΡΑΦΗ ΠΛΑΙΣΙΟΥ ΣΥΓΧΩΝΕΥΣΗΣ

Οι εταιρείες «**ΝΤΙΟΝΙΚ Α.Ε.**», «**ΕΥΡΩΚΑΤΑΣΤΗΜΑΤΑ Α.Ε.**» και «**UNIKID Α.Ε.**» θα συγχωνευθούν με την πρώτη των προαναφερομένων να απορροφά τη δεύτερη και τρίτη σύμφωνα με τις διατάξεις Κ.Ν. 2190/1920 σε συνδυασμό με τις διατάξεις του Ν. 2166/1993 όπως ισχύει.

Οι μέτοχοι των εταιρειών θα συνεισφέρουν στη Νέα Εταιρεία τις μετοχές τους, οι οποίες και θα ακυρωθούν. Η Νέα Εταιρεία θα εκδώσει νέες μετοχές που θα τις διανείμει στους ήδη υφιστάμενους μετόχους με μια σχέση που θα προβλέπεται από τη σύμβαση συγχώνευσης.

Σε περίπτωση που υπάρχει συμμετοχή των υπό συγχώνευση εταιρειών στα μετοχικά κεφάλαια λοιπών εταιρειών του ομίλου, οι μετοχές που αντιστοιχούν σε αυτές τις συμμετοχές θα ακυρωθούν και έναντι αυτών δεν θα εκδοθούν νέες.

Επομένως το μετοχικό κεφάλαιο της νέας εταιρείας θα ισούται με το άθροισμα των μετοχικών κεφαλαίων των συγχωνευόμενων εταιρειών αφού προηγουμένως θα έχει αφαιρεθεί το ποσοστό της συμμετοχής της ΝΤΙΟΝΙΚ Α.Ε από το μετοχικό κεφάλαιο της ΕΥΡΩΚΑΤΑΣΤΗΜΑΤΑ Α.Ε και το ποσοστό συμμετοχής της ΕΥΡΩΚΑΤΑΣΤΗΜΑΤΑ Α.Ε από το μετοχικό κεφάλαιο της UNIKID Α.Ε.

Συγκεκριμένα, το μετοχικό κεφάλαιο των συγχωνευόμενων εταιρειών μετά την συγχώνευση έχει ως εξής:

	ΜΕΤΟΧΙΚΟ ΚΕΦΑΛΑΙΟ
ΜΕΤΟΧΙΚΟ ΚΕΦΑΛΑΙΟ ΝΤΙΟΝΙΚ Α.Ε	4.677.000,00
ΑΥΞΗΣΗ ΜΕ ΕΙΣΦΟΡΑ ΜΕΤΟΧΙΚΩΝ ΚΕΦΑΛΑΙΩΝ (ΕΥΡΩΚΑΤΑΣΤΗΜΑΤΑ Α.Ε)	637.200,00
ΑΥΞΗΣΗ ΜΕ ΕΙΣΦΟΡΑ ΜΕΤΟΧΙΚΩΝ ΚΕΦΑΛΑΙΩΝ (UNIKID Α.Ε)	122.490,00
ΣΥΝΟΛΟ ΜΕΤΟΧΙΚΟΥ ΚΕΦΑΛΑΙΟΥ	5.436.690,00

Έτσι η Νέα Εταιρεία θα εκδώσει **2.532.300 ((637.200+122.490)/0,30)** νέες μετοχές ονομαστικής αξίας **0,30 €** (ονομαστική αξία των μετοχών της απορροφούσας).

Αντικείμενο της παρούσας μελέτης είναι να προτείνουμε έναν τρόπο να διανεμηθούν οι μετοχές αυτές μεταξύ των μετόχων των εταιρειών: «**ΝΤΙΟΝΙΚ Α.Ε.**», «**ΕΥΡΩΚΑΤΑΣΤΗΜΑΤΑ Α.Ε.**» και «**UNIKID Α.Ε.**».

ΣΧΕΣΗ ΑΝΤΑΛΛΑΓΗΣ

Επομένως η σχέση ανταλλαγής που προτείνουμε με βάση τις αποτιμήσεις που διενεργήσαμε καθορίζεται ως εξής:

ΑΞΙΑ ΑΠΟΡΡΟΦΟΥΣΑΣ ΕΤΑΙΡΕΙΑΣ (ΝΤΙΟΝΙΚ Α.Ε)		
ΑΞΙΑ ΕΤΑΙΡΕΙΑΣ	ΑΡΙΘΜΟΣ ΜΕΤΟΧΩΝ	ΑΞΙΑ ΜΕΤΟΧΗΣ
21.027.103	15.590.000,00	1,35

Εισφερόμενη αξία			
επιχείρησης	21.027.103,00	=	88,97 %
Σύνολο νέας εταιρείας	23.634.926,41		

ΑΞΙΑ ΑΠΟΡΡΟΦΟΥΜΕΝΗΣ ΕΤΑΙΡΕΙΑΣ (ΕΥΡΩΚΑΤΑΣΤΗΜΑΤΑ Α.Ε)		
ΑΞΙΑ ΕΤΑΙΡΕΙΑΣ	ΑΡΙΘΜΟΣ ΜΕΤΟΧΩΝ	ΑΞΙΑ ΜΕΤΟΧΗΣ
2.083.772	1.080.000	1,93

Εισφερόμενη αξία επιχείρησης	2.083.772,40	=	8,82%
Σύνολο νέας εταιρείας	23.634.926,41		

ΑΞΙΑ ΑΠΟΡΡΟΦΟΥΜΕΝΗΣ ΕΤΑΙΡΕΙΑΣ (UNIKID Α.Ε)		
ΑΞΙΑ ΕΤΑΙΡΕΙΑΣ	ΑΡΙΘΜΟΣ ΜΕΤΟΧΩΝ	ΑΞΙΑ ΜΕΤΟΧΗΣ
524.051	122.490	4,28

Εισφερόμενη αξία επιχείρησης	524.051,01	=	2,22%
Σύνολο νέας εταιρείας	23.634.926,41		

100,00%

Έτσι η σχέση ανταλλαγής διαμορφώνεται ως εξής με τα παραπάνω ποσοστά :

	ΝΤΙΟΝΙΚ Α.Ε	ΕΥΡΩΚΑΤΑΣΤΗΜΑΤΑ Α.Ε	UNIKID Α.Ε	ΣΥΝΟΛΟ
ΥΦΙΣΤΑΜΕΝΕΣ ΜΕΤΟΧΕΣ ΜΗΤΡΙΚΗΣ	15.590.000,00	1.080.000,00	122.490,00	16.792.490,00
ΝΕΕΣ ΜΕΤΟΧΕΣ	16.122.727,11	1.597.751,90	401.820,99	18.122.300,00
ΣΧΕΣΗ 1 ΥΦΙΣΤΑΜΕΝΗ ΠΡΟΣ ΝΕΕΣ ΜΕΤΟΧΕΣ (ΝΕΕΣ ΜΕΤΟΧΕΣ/ΥΦΙΣΤΑΜΕΝΕΣ ΜΕΤΟΧΕΣ)	1,03	1,48	3,28	

- Όπως προκύπτει από τον παραπάνω πίνακα ο κάθε μέτοχος της «**ΝΤΙΟΝΙΚ Α.Ε.**» για κάθε **(1)** μετοχή που εισφέρει θα παίρνει **(1,03)** μετοχή της Νέας Εταιρείας.
- Ο κάθε μέτοχος της «**ΕΥΡΩΚΑΤΑΣΤΗΜΑΤΑ Α.Ε.**» για κάθε **(1)** μετοχή που εισφέρει θα παίρνει **(1,48)** μετοχές της Νέας Εταιρείας.
- Ο κάθε μέτοχος της «**UNIKID Α.Ε.**» για κάθε **(1)** μετοχή που εισφέρει θα παίρνει **(3,28)** μετοχές της Νέας Εταιρείας.
- Τα ποσοστά συμμετοχής των εταιρειών στην νέα εταιρεία βάση των αποτιμήσεων έχουν ως εξής:

	ΜΕΤΟΧΕΣ ΠΡΟΣ ΚΑΤΑΝΟΜΗ	ΠΟΣΟΣΤΟ ΚΑΤΑΝΟΜΗΣ	ΚΑΤΑΝΟΜΗ ΜΕΤΟΧΩΝ ΜΕΤΑ ΤΗΝ ΣΥΓΧΩΝΕΥΣΗ
ΝΤΙΟΝΙΚ Α.Ε	18.122.300,00	88,97%	16.122.727,11
ΕΥΡΩΚΑΤΑΣΤΗΜΑΤΑ Α.Ε	18.122.300,00	8,82%	1.597.751,90
UNIKID Α.Ε	18.122.300,00	2,22%	401.820,99
ΣΥΝΟΛΟ	18.122.300,00	100,00%	18.122.300,00

ΕΠΙΠΤΩΣΗ ΣΤΗΝ ΠΕΡΙΟΥΣΙΑΚΗ ΔΙΑΘΡΩΣΗ ΚΑΙ ΤΗΝ ΟΙΚΟΝΟΜΙΚΗ ΘΕΣΗ ΤΗΣ ΑΠΟΡΡΟΦΟΥΣΑΣ ΑΠΟ ΤΗΝ ΣΥΓΧΩΝΕΥΣΗ

Με βάση τις οικονομικές καταστάσεις των συγχωνευόμενων εταιρειών συντάχθηκε proforma οικονομική κατάσταση για να διαπιστωθεί η επίδραση επί των οικονομικών μεγεθών. Η proforma οικονομική κατάσταση προέκυψε από άθροιση των επιμέρους κονδυλίων των εταιρειών την 31/1/2004.

Οι οικονομικές καταστάσεις των εταιρειών την 31/1/2004 προ της συγχωνεύσεως είναι:

NTIONIK A.E	
ΕΝΕΡΓΗΤΙΚΟ	31/1/2004
ΕΞΟΔΑ ΕΓΚΑΤΑΣΤΑΣΗΣ & ΠΑΓΙΟ ΕΝΕΡΓΗΤΙΚΟ	5.056.356,21
ΚΥΚΛΟΦΟΡΟΥΝ ΕΝΕΡΓΗΤΙΚΟ	28.685.395,52
ΜΕΤΑΒΑΤΙΚΟΙ ΛΟΓΑΡΙΑΣΜΟΙ ΕΝΕΡΓΗΤΙΚΟΥ	214.017,77
ΣΥΝΟΛΟ ΕΝΕΡΓΗΤΙΚΟΥ	33.955.769,50
ΠΑΘΗΤΙΚΟ	31/1/2004
ΙΔΙΑ ΚΕΦΑΛΑΙΑ	11.027.142,37
ΚΕΡΔΗ ΠΕΡΙΟΔΟΥ 1.1.-31.1.2004	83.452,21
ΠΡΟΒΛΕΨΕΙΣ	19.864,76
ΜΑΚΡΟΠΡΟΘΕΣΜΕΣ & ΒΡΑΧΥΠΡΟΘΕΣΜΕΣ ΥΠΟΧΡΕΩΣΕΙΣ	22.823.686,79
ΜΕΤΑΒΑΤΙΚΟΙ ΛΟΓΑΡΙΑΣΜΟΙ ΠΑΘΗΤΙΚΟΥ	1.623,37
ΣΥΝΟΛΟ ΠΑΘΗΤΙΚΟΥ	33.955.769,50

ΕΥΡΩΚΑΤΑΣΤΗΜΑΤΑ Α.Ε	
ΕΝΕΡΓΗΤΙΚΟ	31/1/2004
ΕΞΟΔΑ ΕΓΚΑΤΑΣΤΑΣΗΣ & ΠΑΓΙΟ ΕΝΕΡΓΗΤΙΚΟ	806.237,79
ΚΥΚΛΟΦΟΡΟΥΝ ΕΝΕΡΓΗΤΙΚΟ	7.397.095,56
ΜΕΤΑΒΑΤΙΚΟΙ ΛΟΓΑΡΙΑΣΜΟΙ ΕΝΕΡΓΗΤΙΚΟΥ	8.576,54
ΣΥΝΟΛΟ ΕΝΕΡΓΗΤΙΚΟΥ	8.211.909,89
ΠΑΘΗΤΙΚΟ	31/1/2004
ΙΔΙΑ ΚΕΦΑΛΑΙΑ	2.109.209,23
ΠΡΟΒΛΕΨΕΙΣ	61.980,78
ΜΑΚΡΟΠΡΟΘΕΣΜΕΣ & ΒΡΑΧΥΠΡΟΘΕΣΜΕΣ ΥΠΟΧΡΕΩΣΕΙΣ	6.040.719,88
ΜΕΤΑΒΑΤΙΚΟΙ ΛΟΓΑΡΙΑΣΜΟΙ ΠΑΘΗΤΙΚΟΥ	0,00
ΣΥΝΟΛΟ ΠΑΘΗΤΙΚΟΥ	8.211.909,89

UNIKID A.E	
ΕΝΕΡΓΗΤΙΚΟ	31/1/2004
ΕΞΟΔΑ ΕΓΚΑΤΑΣΤΑΣΗΣ & ΠΑΓΙΟ ΕΝΕΡΓΗΤΙΚΟ	32.727,75
ΚΥΚΛΟΦΟΡΟΥΝ ΕΝΕΡΓΗΤΙΚΟ	1.607.506,06
ΜΕΤΑΒΑΤΙΚΟΙ ΛΟΓΑΡΙΑΣΜΟΙ ΕΝΕΡΓΗΤΙΚΟΥ	0,00
ΣΥΝΟΛΟ ΕΝΕΡΓΗΤΙΚΟΥ	1.640.233,81
ΠΑΘΗΤΙΚΟ	31/1/2004
ΙΔΙΑ ΚΕΦΑΛΑΙΑ	311.708,33
ΠΡΟΒΛΕΨΕΙΣ	0,00
ΜΑΚΡΟΠΡΟΘΕΣΜΕΣ & ΒΡΑΧΥΠΡΟΘΕΣΜΕΣ ΥΠΟΧΡΕΩΣΕΙΣ	1.328.525,48
ΜΕΤΑΒΑΤΙΚΟΙ ΛΟΓΑΡΙΑΣΜΟΙ ΠΑΘΗΤΙΚΟΥ	0,00
ΣΥΝΟΛΟ ΠΑΘΗΤΙΚΟΥ	1.640.233,81

Τα κονδύλια της εταιρείας **ΝΤΙΟΝΙΚ Α.Ε** μετά την απορρόφηση των δύο άλλων εταιρειών θα διαμορφωθούν:

ΝΤΙΟΝΙΚ Α.Ε ΜΕΤΑ ΤΗΝ ΑΠΟΡΡΟΦΗΣΗ	
ΕΝΕΡΓΗΤΙΚΟ	31/1/2004
ΕΞΟΔΑ ΕΓΚΑΤΑΣΤΑΣΗΣ & ΠΑΓΙΟ ΕΝΕΡΓΗΤΙΚΟ	4.512.631,75
ΚΥΚΛΟΦΟΡΟΥΝ ΕΝΕΡΓΗΤΙΚΟ	37.688.391,34
ΜΕΤΑΒΑΤΙΚΟΙ ΛΟΓΑΡΙΑΣΜΟΙ ΕΝΕΡΓΗΤΙΚΟΥ	222.594,31
ΣΥΝΟΛΟ ΕΝΕΡΓΗΤΙΚΟΥ	42.423.617,40
ΠΑΘΗΤΙΚΟ	31/1/2004
ΙΔΙΑ ΚΕΦΑΛΑΙΑ	12.159.263,07
ΚΑΘΑΡΑ ΕΝΟΠΟΙΗΜΕΝΑ ΑΠΟΤΕΛΕΣΜΑΤΑ ΠΕΡΙΟΔΟΥ ΠΡΟ ΦΟΡΩΝ	83.452,21
ΠΡΟΒΛΕΨΕΙΣ	81.845,54
ΜΑΚΡΟΠΡΟΘΕΣΜΕΣ & ΒΡΑΧΥΠΡΟΘΕΣΜΕΣ ΥΠΟΧΡΕΩΣΕΙΣ	30.097.433,21
ΜΕΤΑΒΑΤΙΚΟΙ ΛΟΓΑΡΙΑΣΜΟΙ ΠΑΘΗΤΙΚΟΥ	1623,37
ΣΥΝΟΛΟ ΠΑΘΗΤΙΚΟΥ	42.423.617,40

Όπως προκύπτει από την ανάλυση των βασικών οικονομικών μεγεθών η εταιρεία που θα προκύψει μετά από την συγχώνευση με απορρόφηση των εταιρειών «**ΕΥΡΩΚΑΤΑΣΤΗΜΑΤΑ Α.Ε**» και «**UNIKID Α.Ε**», από την εταιρεία «**ΝΤΙΟΝΙΚ Α.Ε**», πρόκειται να παρουσιάσει αρχικά (χωρίς την εξέταση των επιχειρησιακών σχεδίων), όλα τα κύρια οικονομικά της μεγέθη αρκετά βελτιωμένα. Σημειώνεται ότι η γνώμη μας αυτή βασίζεται στα ελεγμένα λογιστικά στοιχεία και ότι δεν εξετάστηκαν από την πλευρά μας οι επιπτώσεις από τη συγχώνευση σε ότι αφορά τα μελλοντικά αποτελέσματα.

ΑΞΩΝ ΟΡΚΩΤΟΙ ΕΛΕΓΚΤΕΣ.

ΝΤΙΟΝΙΚ Α.Ε

Οι μέθοδοι που επιλέχθηκαν για την αποτίμηση του συνόλου των μετοχών της Εταιρίας με ημερομηνία 31/1/2004 είναι οι παρακάτω:

α) η μέθοδος της προεξόφλησης των ελευθέρων ταμειακών ροών, β) η μέθοδος της χρηματιστηριακής αξίας και γ) η μέθοδος της αναπροσαρμοσμένης καθαρής περιουσιακής θέσης.

Τα κριτήρια για την επιλογή των παραπάνω μεθόδων είναι : α) αποτελούν σήμερα κυρίαρχες μεθόδους αποτίμησης στη διεθνή βιβλιογραφία και πρακτική με θεωρητική θεμελίωση και πρακτική εφαρμογή και

β) η διαθεσιμότητα των στοιχείων που αναφέρονται στα οικονομικά χαρακτηριστικά, τις ιδιαιτερότητες του κλάδου, της αγοράς και στην δυναμική της Εταιρίας, της οποίας την εύλογη αξία του συνόλου των μετοχών καλούμαστε να προσδιορίσουμε.

Μέθοδος των προεξοφλημένων καθαρών ταμιακών ροών

Επιλέχθηκε για το λόγο ότι η μέθοδος αυτή απεικονίζει τη δυναμική εικόνα μιας επιχείρησης και την προεκτείνει στο μέλλον με βάση την προοπτική ανάπτυξης και τη μελλοντική της κερδοφορίας (going concern).

Μέθοδος της Χρηματιστηριακής Αξίας

Επιλέχθηκε γιατί η Εταιρία είναι εισηγμένη στο Χρηματιστήριο Αθηνών το λόγο ότι η μέθοδος αυτή αποτελεί μια σύγχρονη μεθοδολογία αποτίμησης, είναι απόλυτα συμβατή με την χρηματοοικονομική θεωρία, τη προεξόφληση των ταμειακών ροών και με βάση την μεθοδολογία αυτή η επιχείρηση εξακολουθεί να είναι ζωντανός οργανισμός που αναπτύσσεται στο μέλλον.

Μέθοδος της Αναπροσαρμοσμένης Καθαρής Περιουσιακής Θέσης

Επιλέχθηκε γιατί η μέθοδος αυτή, αν και στατική, παρουσιάζει την αξία της Εταιρίας κατά την ημερομηνία της αποτίμησης με βάση την καθαρή περιουσιακή της θέση όπως αυτή αναπροσαρμόζεται με βάση τις παρατηρήσεις που αναγράφονται στο πιστοποιητικό του τακτικού ορκωτού ελεγκτή.

Ανακεφαλαίωση Αποτίμησης

Μέθοδος	Στάθμιση*	Αξία σε Ευρώ		
		Μέση	Κατώτατη	Ανώτατη
Προεξοφλημένων Ταμειακών Ροών	40%	19.324.401	16.090.713	23.505.143
Χρηματιστηριακής Τιμής	50%	18.708.000	17.785.982	19.983.986
Αναπροσαρμοσμένης καθαρής	10%	9.612.334	9.612.334	9.612.334

θέσης

Σύνολο (Σταθμισμένη Αξία)

100% 18.044.994 16.290.509 20.355.284

Βάσει των ανωτέρω η τελική συνολική αξία της εταιρίας την 31/1/2004 ανέρχεται από 16.291 χιλ. Ευρώ έως 20.355 χιλ. Ευρώ

*** Σημείωση: Η στάθμιση είναι απόλυτα υποκειμενική και εκφράζει τη βαρύτητα που κατά τη κρίση μας δίνουμε στις μεθόδους αποτίμησης που χρησιμοποιήθηκαν.**

Για την αποτίμηση λάβαμε υπόψη τις παρακάτω παραδοχές:

- η κατώτατη αξία της επιχείρησης αντιστοιχεί με παραδοχή για αύξηση του ρυθμού ανάπτυξης μετά το 2008 κατά 3% ετησίως και χρηματιστηριακή τιμή ίση με 1.14 Ευρώ που αντιπροσωπεύει το σταθμισμένο μέσο όρο των τιμών κλεισίματος της μετοχής για την περίοδο 16/12/2003-16/1/2004.
- η μέση αξία της επιχείρησης αντιστοιχεί με παραδοχή για αύξηση του ρυθμού ανάπτυξης μετά το 2008 κατά 4% ετησίως και χρηματιστηριακή τιμή ίση με 1.20 Ευρώ που αντιπροσωπεύει την τιμή κλεισίματος της μετοχής την 16/1/2004.
- η ανώτατη αξία της επιχείρησης αντιστοιχεί με παραδοχή για αύξηση του ρυθμού ανάπτυξης μετά το 2008 κατά 5% ετησίως και χρηματιστηριακή τιμή ίση με 1.28 Ευρώ που αντιπροσωπεύει το σταθμισμένο μέσο όρο των τιμών κλεισίματος της μετοχής για την περίοδο 16/7/2003-16/1/2004.

ΕΥΡΩΚΑΤΑΣΤΗΜΑΤΑ Α.Ε

Οι μέθοδοι που επιλέχθηκαν για την αποτίμηση του συνόλου των μετοχών της Εταιρίας με ημερομηνία 31/12/2003 είναι οι παρακάτω:

α) η μέθοδος της προεξόφλησης των ελευθέρων ταμειακών ροών, β) η μέθοδος των Δεικτών Κεφαλαιαγοράς και γ) η μέθοδος της αναπροσαρμοσμένης καθαρής περιουσιακής θέσης.

Τα κριτήρια για την επιλογή των παραπάνω μεθόδων είναι : α) αποτελούν σήμερα κυρίαρχες μεθόδους αποτίμησης στη διεθνή βιβλιογραφία και πρακτική με θεωρητική θεμελίωση και πρακτική εφαρμογή και

β) η διαθεσιμότητα των στοιχείων που αναφέρονται στα οικονομικά χαρακτηριστικά, τις ιδιαιτερότητες του κλάδου, της αγοράς και στην δυναμική της Εταιρίας, της οποίας την εύλογη αξία του συνόλου των μετοχών καλούμαστε να προσδιορίσουμε.

Μέθοδος των προεξοφλημένων καθαρών ταμιακών ροών

Επιλέχθηκε για το λόγο ότι η μέθοδος αυτή απεικονίζει τη δυναμική εικόνα μιας επιχείρησης και την προεκτείνει στο μέλλον με βάση την προοπτική ανάπτυξης και τη μελλοντική της κερδοφορίας (going concern).

Μέθοδος των Δεικτών Κεφαλαιαγοράς

Επιλέχθηκε η μέθοδος των πολλαπλασίων χρηματοοικονομικών δεικτών της αγοράς και υπολογίσθηκαν οι δείκτες P/BV, P/E και P/S για ένα δείγμα ομοειδών εταιριών εισηγμένων στο Χρηματιστήριο Αθηνών.

Μέθοδος της Αναπροσαρμοσμένης Καθαρής Περιουσιακής Θέσης

Επιλέχθηκε γιατί η μέθοδος αυτή, αν και στατική παρουσιάζει την αξία της Εταιρίας κατά την ημερομηνία της αποτίμησης με βάση την καθαρή περιουσιακή της θέση όπως αυτή αναπροσαρμόζεται με βάση τις παρατηρήσεις που αναγράφονται στο πιστοποιητικό του τακτικού ορκωτού ελεγκτή.

Ανακεφαλαίωση Αποτίμησης

Μέθοδος	Στάθμιση*	Αξία σε Ευρώ		
		Μέση	Κατώτατη	Ανώτατη
Προεξοφλημένων Ταμειακών Ροών	50%	4.238.613	3.201.780	5.698.257
Δεικτών Κεφαλαιαγοράς	40%	6.412.439	5.954.407	6.870.470
Αναπροσαρμοσμένης καθαρής θέσης	10%	2.008.624	2.008.624	2.008.624

Σύνολο (Σταθμισμένη Αξία)	100%	4.885.144	4.183.515	5.798.179
----------------------------------	-------------	------------------	------------------	------------------

Βάσει των ανωτέρω η τελική συνολική αξία της Εταιρίας την 31/1/2004 ανέρχεται από 4.184 χιλ. Ευρώ έως 5.798 χιλ. Ευρώ.

- **Σημείωση:** Η στάθμιση είναι απόλυτα υποκειμενική και εκφράζει τη βαρύτητα που κατά τη κρίση μας δίνουμε στις μεθόδους αποτίμησης που χρησιμοποιήθηκαν.

Σημειώνεται ότι :

- 1. η κατώτατη αξία της επιχείρησης αντιστοιχεί με παραδοχή για μείωση κατά 35% των δεικτών κεφαλαιαγοράς που υπολογίσθηκαν για τις εισηγμένες εταιρίες του δείγματος και αύξηση του ρυθμού ανάπτυξης μετά το 2008 κατά 1% ετησίως.**
- 2. η μέση αξία της επιχείρησης αντιστοιχεί με παραδοχή για μείωση κατά 30% των δεικτών κεφαλαιαγοράς που υπολογίσθηκαν για τις εισηγμένες εταιρίες του δείγματος και αύξηση του ρυθμού ανάπτυξης μετά το 2008 κατά 2% ετησίως.**
- 3. η ανώτατη αξία της επιχείρησης αντιστοιχεί με παραδοχή για μείωση κατά 25% των δεικτών κεφαλαιαγοράς που υπολογίσθηκαν για τις εισηγμένες εταιρίες του δείγματος και αύξηση του ρυθμού ανάπτυξης μετά το 2008 κατά 3% ετησίως.**

UNIKID HELLAS A.E

Οι μέθοδοι που επιλέχθηκαν για την αποτίμηση του συνόλου των μετοχών της Εταιρίας με ημερομηνία 31/1/2004 είναι οι παρακάτω:

α) η μέθοδος της προεξόφλησης των ελευθέρων ταμειακών ροών, β) η μέθοδος των Δεικτών Κεφαλαιαγοράς και γ) η μέθοδος της αναπροσαρμοσμένης καθαρής περιουσιακής θέσης.

Τα κριτήρια για την επιλογή των παραπάνω μεθόδων είναι : α) αποτελούν σήμερα κυρίαρχες μεθόδους αποτίμησης στη διεθνή βιβλιογραφία και πρακτική με θεωρητική θεμελίωση και πρακτική εφαρμογή και

β) η διαθεσιμότητα των στοιχείων που αναφέρονται στα οικονομικά χαρακτηριστικά, τις ιδιαιτερότητες του κλάδου, της αγοράς και στην

δυναμική της Εταιρίας, της οποίας την εύλογη αξία του συνόλου των μετοχών καλούμαστε να προσδιορίσουμε.

Μέθοδος των προεξοφλημένων καθαρών ταμιακών ροών

Επιλέχθηκε για το λόγο ότι η μέθοδος αυτή απεικονίζει τη δυναμική εικόνα μιας επιχείρησης και την προεκτείνει στο μέλλον με βάση την προοπτική ανάπτυξης και τη μελλοντική της κερδοφορία (going concern).

Μέθοδος των Δεικτών Κεφαλαιαγοράς

Επιλέχθηκε η μέθοδος των πολλαπλασίων χρηματοοικονομικών δεικτών της αγοράς και υπολογίσθηκαν οι δείκτες P/BV, P/E και P/S για ένα δείγμα ομοειδών εταιριών εισηγμένων στο Χρηματιστήριο Αθηνών.

Μέθοδος της Αναπροσαρμοσμένης Καθαρής Περιουσιακής Θέσης

Επιλέχθηκε γιατί η μέθοδος αυτή, αν και στατική παρουσιάζει την αξία της Εταιρίας κατά την ημερομηνία της αποτίμησης με βάση την καθαρή περιουσιακή της θέση όπως αυτή αναπροσαρμόζεται με βάση τις παρατηρήσεις που αναγράφονται στο πιστοποιητικό του τακτικού ορκωτού ελεγκτή.

Ανακεφαλαίωση Αποτίμησης

Μέθοδος	Στάθμιση*	Αξία σε Ευρώ		
		Μέσο	Κατώτατο	Ανώτατο
Προεξοφλημένων Ταμιακών Ροών	50%	1.288.931	1.092.126	1.560.212
Δεικτών Κεφαλαιαγοράς	40%	1.386.046	1.287.043	1.485.049
Αναπροσαρμοσμένης καθαρής θέσης	10%	294.141	294.141	294.141
Σύνολο (Σταθμισμένη Αξία)	100%	1.228.298	1.090.294	1.403.539

Βάσει των ανωτέρω η τελική συνολική αξία της εταιρίας την 31/1/2004 ανέρχεται από 1.090 χιλ. Ευρώ έως 1.404 χιλ. Ευρώ .

* Σημείωση: Η στάθμιση είναι απόλυτα υποκειμενική και εκφράζει τη βαρύτητα που κατά τη κρίση μας δίνουμε στις μεθόδους αποτίμησης που χρησιμοποιήθηκαν.

Σημειώνεται ότι :

- η κατώτατη αξία της επιχείρησης αντιστοιχεί με παραδοχή για μείωση κατά 35% των δεικτών κεφαλαιαγοράς που υπολογίσθηκαν για τις εισηγμένες εταιρίες του δείγματος και αύξηση του ρυθμού ανάπτυξης μετά το 2008 κατά 1% ετησίως.
- η μέση αξία της επιχείρησης αντιστοιχεί με παραδοχή για μείωση κατά 30% των δεικτών κεφαλαιαγοράς που υπολογίσθηκαν για τις εισηγμένες εταιρίες του δείγματος και αύξηση του ρυθμού ανάπτυξης μετά το 2008 κατά 2% ετησίως.
- η ανώτατη αξία της επιχείρησης αντιστοιχεί με παραδοχή για μείωση κατά 25% των δεικτών κεφαλαιαγοράς που υπολογίσθηκαν για τις εισηγμένες εταιρίες του δείγματος και αύξηση του ρυθμού ανάπτυξης μετά το 2008 κατά 3% ετησίως.

ΚΑΘΟΡΙΣΜΟΣ ΣΧΕΣΗΣ ΑΝΤΑΛΛΑΓΗΣ

Η Διοίκηση της Εταιρείας «ΝΤΙΟΝΙΚ ΑΝΩΝΥΜΗ ΕΤΑΙΡΕΙΑ ΕΜΠΟΡΙΑΣ Η/Υ, ΛΟΓΙΣΜΙΚΟΥ ΚΑΙ ΠΑΡΟΧΗΣ ΥΠΗΡΕΣΙΩΝ, ΜΗΧΑΝΟΓΡΑΦΗΣΗΣ» (στο εξής 'ΝΤΙΟΝΙΚ Α.Ε.' ή 'Εταιρεία') με την από 19/1/2004 απόφασή της αποφάσισε τη συγχώνευση της Εταιρίας με τις εταιρίες 'ΕΥΡΩΚΑΤΑΣΤΗΜΑΤΑ Α.Ε.' και 'ΥΝΙΚΙΔ ΗΕΛΛΑΣ Α.Ε.' με απορρόφηση αυτών, σύμφωνα με τις διατάξεις του Ν. 2166/93 και των άρθρων 69-77 του Κ.Ν 2190/1920.

Ως ημερομηνία μετασχηματισμού ορίστηκε η 31/1/2004.

Σημειώνεται ότι η ΝΤΙΟΝΙΚ κατέχει το 60% του μετοχικού κεφαλαίου της 'ΕΥΡΩΚΑΤΑΣΤΗΜΑΤΑ Α.Ε.' η οποία με τη σειρά της κατέχει το 59,17% της εταιρίας 'ΥΝΙΚΙΔ ΗΕΛΛΑΣ Α.Ε.'.

Ο αριθμός των μετοχών, η ονομαστική αξία και το σύνολο του Μετοχικού Κεφαλαίου των συγχωνευόμενων εταιριών κατά τη παραπάνω ημερομηνία εμφανίζεται στον παρακάτω πίνακα.

		Ονομαστική αξία μετοχής (Ευρώ)
ΜΚ πριν συγχώνευση	Αριθμός Μετοχών	
<hr/>		

NTIONIK	4,677,000	15,590,000	0.30
ΕΥΡΩΚΑΤΑΣΤΗΜΑΤΑ	1,593,000	2,700,000	0.59
UNIKID	300,000	300,000	1.00
Σύνολο	6,570,000	18,590,000	

Η συγχώνευση αποσκοπεί στη δημιουργία σχήματος νέας εταιρίας που θα προέλθει από τη συγχώνευση των τριών εταιριών και η οποία θα έχει ως στόχο να δημιουργήσει και να εκμεταλευθεί προς όφελος των μετόχων τις συνέργειες που θα προκύψουν.

ΑΝΑΛΥΣΗ ΣΧΕΣΗΣ ΑΝΤΑΛΛΑΓΗΣ

Απόφαση της Διοίκησης της NTIONIK είναι να προσδιορισθεί η σχέση ανταλλαγής των παλαιών μετόχων των τριών εταιριών με τις νέες μετοχές της απορροφώσας εταιρίας στη βάση της οικονομικής αξίας που η κάθε πλευρά συνεισφέρει στη νέα εταιρία.

Τρέχουσες αξίες των εταιριών

Σύμφωνα με τις εκθέσεις αποτίμησης με ημερομηνία 31/1/2004, οι αποτιμήσεις των εταιριών διαμορφώνονται ως εξής:

Εκτίμηση αξίας συνόλου μετοχών

	Κατώτατη	Μέση	Ανώτατη
NTIONIK	16.290.509	18.044.994	20.355.284
ΕΥΡΩΚΑΤΑΣΤΗΜΑΤΑ	4.183.515	4.885.144	5.798.179
UNIKID	1.090.294	1.228.298	1.403.539

Αναπροσαρμογές μετοχικού κεφαλαίου και μετοχών

Λόγω της συμμετοχής της NTIONIK στο μετοχικό κεφάλαιο της ΕΥΡΩΚΑΤΑΣΤΗΜΑΤΑ και της ΕΥΡΩΚΑΤΑΣΤΗΜΑΤΑ στην UNIKID απαιτούνται να ακυρωθούν οι μετοχές που κατέχονται ήδη από τους μετόχους της NTIONIK και της ΕΥΡΩΚΑΤΑΣΤΗΜΑΤΑ. Επιπλέον, επειδή η ονομαστική αξία των μετοχών κάθε εταιρίας είναι διαφορετική απαιτούνται να γίνουν κάποιες αναπροσαρμογές στον αριθμό των μετοχών των εταιριών ΕΥΡΩΚΑΤΑΣΤΗΜΑΤΑ και UNIKID ώστε οι νέες μετοχές που θα εκδοθούν να έχουν ονομαστική αξία 0.30 Ευρώ όσο δηλαδή η ονομαστική αξία των μετοχών της απορροφώσας εταιρίας NTIONIK. Τα παραπάνω αναλύονται στον πίνακα που ακολουθεί.

	ΜΚ που διαγράφεται	Αρ. Μετοχών που ακυρώνον ται	Αρ. Μετοχών μετά την ακύρωσ η	Αναπροσαρμο γή λόγω μεταβολής ονομαστικής αξίας σε 0.30	Αρ. Μετοχών μετά τη συγχώνε υση (δεν έχουν ληφθεί υπόψη οι σχέσεις αξιών)	ΜΚ μετά τη συγχώνε υση
ΝΤΙΟΝΙΚ			15.590.000		15,590,000	4,677,000
ΕΥΡΩΚΑΤΑΣΤΗΜΑΤΑ			1,080,000			
	955,800	1,620,000	0	2,124,000	2,124,000	637,200
ΥΝΙΚΙΔ	177,510	177,510	122,490	408,300	408,300	122,490
ΣΥΝΟΛΟ		1,797,510			18,122,300	5,436,690

Κατά συνέπεια το Μετοχικό Κεφάλαιο της απορροφώσας εταιρίας ΝΤΙΟΝΙΚ Α.Ε. μετά τη συγχώνευση θα αυξηθεί και θα ανέρχεται πλέον σε 5.436.690 Ευρώ και θα διαιρείται σε 18.122.300 μετοχές ονομαστικής αξίας 0.30 έκαστη.

Ανάλυση σχέσης αξιών

Σύμφωνα με τις αποτιμήσεις των τριών εταιριών η σχέση των αξιών εμφανίζεται στον πίνακα που ακολουθεί.

	ΝΤΙΟΝΙΚ	ΕΥΡΩΚΑΤΑΣΤΗΜΑΤΑ	ΥΝΙΚΙΔ
Εκτίμηση αξίας συνόλου μετοχών			
Κατώτατη	16.290.509	4.183.515	1.090.294
Μέση	18.044.994	4.885.144	1.228.298
Ανώτατη	20.355.284	5.798.179	1.403.539
Εκτίμηση αξίας μειοψηφίας			
Κατώτατη		1.673.406	445.167
Μέση		1.954.058	501.514
Ανώτατη		2.319.272	573.065
Συνολική αξία εταιριών για σχέση ανταλλαγής			
Κατώτατη ΝΤΙΟΝΙΚ συν ανώτατη Θυγατρικών	19.182.846		
Μέση ΝΤΙΟΝΙΚ με μέση Θυγατρικών	20.500.566		
Ανώτατη ΝΤΙΟΝΙΚ κατώτατη Θυγατρικών	22.473.857		

Αναλογία αξίας

Κατώτατη ΝΤΙΟΝΙΚ ανώτατη Θυγατρικών	0,849222755	0,120903410	0,0298738
Μέση ΝΤΙΟΝΙΚ με μέση Θυγατρικών	0,880219313	0,095317258	0,0244634
Ανώτατη ΝΤΙΟΝΙΚ κατώτατη Θυγατρικών	0,90573166	0,074460119	0,0198082

ΠΡΟΣΔΙΟΡΙΣΜΟΣ ΤΗΣ ΣΧΕΣΗΣ ΑΝΤΑΛΛΑΓΗΣ

Σύμφωνα με τις αποτιμήσεις των τριών εταιριών και την ανάλυση που αναφέρθηκε παραπάνω, η σχέση των αξιών καθώς και ο αριθμός των μετοχών που αντιστοιχούν στους μετόχους κάθε εταιρίας εμφανίζεται στον πίνακα που ακολουθεί.

	Σχέση αξιών			Αριθμός μετοχών		
	Κατώτατη ΝΤΙΟΝΙΚ ανώτατη Θυγατρικών	Μέση	Ανώτατη ΝΤΙΟΝΙΚ κατώτατη Θυγατρικών	Κατώτατη ΝΤΙΟΝΙΚ ανώτατη Θυγατρικών	Μέση	Ανώτατη ΝΤΙΟΝΙΚ κατώτατη Θυγατρικών
ΝΤΙΟΝΙΚ	0,849222755	0,88021931	0,90573166	15.389.870	15.951.598	16.413.941
ΕΥΡΩΚΑΤΑΣΤΗΜΑΤΑ	0,120903410	0,095317260	0,074460119	2.191.048	1.727.368	1.349.389
UNIKID	0,0298738350	0,024463430	0,019808221	541.383	443.334	358.971
Σύνολο	1	1	1	18.122.300	18.122.300	18.122.300

Κατά συνέπεια η σχέση ανταλλαγής των μετοχών εμφανίζεται στον πίνακα που ακολουθεί

	Σχέση ανταλλαγής (πριν από αναπροσαρμογή λόγω μεταβολής ονομαστικής αξίας)			Σχέση ανταλλαγής (μετά από αναπροσαρμογή λόγω μεταβολής ονομαστικής αξίας)		
	Κατώτατη ΝΤΙΟΝΙΚ ανώτατη Θυγατρικών	Μέση	Ανώτατη ΝΤΙΟΝΙΚ κατώτατη Θυγατρικών	Κατώτατη ΝΤΙΟΝΙΚ ανώτατη Θυγατρικών	Μέση	Ανώτατη ΝΤΙΟΝΙΚ κατώτατη Θυγατρικών
ΝΤΙΟΝΙΚ	0,9872	1,0232	1,0529	0,9872	1,0232	1,0529
ΕΥΡΩΚΑΤΑΣΤΗΜΑΤΑ	2,0287	1,5994	1,2494	1,0316	0,8133	0,6353
UNIKID	4,4198	3,6193	2,9306	1,3259	1,0858	0,8792

Το διάστημα τιμών της σχέσης ανταλλαγής (μετά από την αναπροσαρμογή του αριθμού των μετοχών λόγω μεταβολής της ονομαστικής αξίας) κυμαίνεται

- για τους μετόχους της ΝΤΙΟΝΙΚ Α.Ε. από 0.9872 σε 1.0529. Δηλαδή κάθε μέτοχος της ΝΤΙΟΝΙΚ Α.Ε. θα ανταλλάξει τη μία (1) μετοχή που είχε στην κατοχή του πριν την συγχώνευση, Αθήνα 8.4.2004, με αριθμό νέων μετοχών που θα κυμαίνεται από 0.9872 έως 1.0529.

- για τους μετόχους της ΕΥΡΩΚΑΤΑΣΤΗΜΑΤΑ Α.Ε. (πλην μετόχου ΝΤΙΟΝΙΚ Α.Ε.) από 0.6353 σε 1.0316. Δηλαδή κάθε μέτοχος της ΕΥΡΩΚΑΤΑΣΤΗΜΑΤΑ Α.Ε. (πλην μετόχου ΝΤΙΟΝΙΚ Α.Ε.) θα ανταλλάξει τη μία (1) μετοχή που είχε στην κατοχή του με αριθμό νέων μετοχών που θα κυμαίνεται από 0.6353 έως 1.0316.
 - για τους μετόχους της UNIKID HELLAS Α.Ε. (πλην μετόχου ΕΥΡΩΚΑΤΑΣΤΗΜΑΤΑ Α.Ε.) από 0.8792 σε 1.3259. Δηλαδή κάθε μέτοχος της UNIKID HELLAS Α.Ε. (πλην μετόχου ΕΥΡΩΚΑΤΑΣΤΗΜΑΤΑ Α.Ε.) θα ανταλλάξει τη μία (1) μετοχή που είχε στην κατοχή του με αριθμό νέων μετοχών που θα κυμαίνεται από 0.8792 έως 1.3259.
- Η πιο πάνω σχέση ανταλλαγής με βάση τα αποτελέσματα της αποτίμησής μας κρίνεται δίκαια και λογική.

4.4.2 Επιπτώσεις της συγχώνευσης στην απορροφώσα σύμφωνα με τους ανεξάρτητους ελεγκτικούς οίκους ΕΥΡΩΕΛΕΓΚΤΙΚΗ Α.Ε και ΑΞΩΝ ΟΡΚΩΤΟΙ ΕΛΕΓΚΤΕΣ ΕΠΕ.

Η επίπτωση της συγχώνευσης στην περιουσιακή και οικονομική διάρθρωση της απορροφώσας εταιρίας "ΝΤΙΟΝΙΚ Α.Ε." όπως αυτή προκύπτει μετά τη συγχώνευση είναι θετική και συμφέρει τους Μετόχους της για τους παρακάτω λόγους:

Το Μετοχικό κεφάλαιο της Εταιρίας αυξάνεται και διαμορφώνεται τελικά σε 5.436.700,20 Ευρώ από 4.677.000 Ευρώ που είναι σήμερα.

Ο κύκλος εργασιών στην proforma οικονομική κατάσταση που προέκυψε από την άθροιση των αντίστοιχων κονδυλίων (σύμφωνα με τους ισολογισμούς της 31/01/2004) αυξάνεται από 2.016.610,92 Ευρώ σε 2.225.025,16 Ευρώ.

Τα κέρδη προ φόρων στην proforma οικονομική κατάσταση που προέκυψε από την άθροιση των αντίστοιχων κονδυλίων (σύμφωνα με τους ισολογισμούς της 31/01/2004) αυξάνεται από 83.452,21 Ευρώ σε 83.903,82 Ευρώ.

Το σύνολο του Ενεργητικού στην proforma οικονομική κατάσταση που προέκυψε από την άθροιση των αντίστοιχων κονδυλίων (σύμφωνα με την οικονομική κατάσταση της 31/1/2004) αυξάνεται από 33.955.769,50 Ευρώ σε 42.423.617,40 Ευρώ.

4.5 Λόγοι Συγχώνευσης

Κατωτέρω παρουσιάζονται τα κύρια σημεία των εκθέσεων των Διοικητικών Συμβουλίων των τριών εταιρειών προς τους μετόχους τους, οι οποίες συντάχθηκαν

σύμφωνα με την παρ. 4 του άρθρου 69 του Κ.Ν 2190/1920 και οι οποίες αιτιολογούν απο οικονομική και νομική άποψη τη συγχώνευση των τριών εταιριών.

I. Νομική - Φορολογική άποψη της συγχωνεύσεως

1. Η συγχώνευση με τη μορφή της απορρόφησης θα γίνει σύμφωνα με τη διαδικασία που προβλέπεται από τις διατάξεις των άρθρων 69 επ. του Κ.Ν. 2190/1920, όπως ισχύει σήμερα, σε συνδυασμό με τις διατάξεις του Ν. 2166/1993, δεδομένου ότι αυτή η μορφή συγχώνευσης παρέχει τα μέγιστα δυνατά φορολογικά πλεονεκτήματα.

2. Με την απορρόφηση από την εταιρία μας των εταιριών "ΕΥΡΩΚΑΤΑΣΤΗΜΑΤΑ Α.Ε." και "UNIKID HELLAS Α.Ε." θα αυξηθεί το μετοχικό της κεφάλαιο, κατά το ισόποσο του μετοχικού κεφαλαίου των απορροφούμενων ως άνω εταιριών (το οποίο ανέρχεται σε 1.593.000 Ευρώ για την εταιρία "ΕΥΡΩΚΑΤΑΣΤΗΜΑΤΑ Α.Ε." και σε 300.000 Ευρώ για την εταιρία "UNIKID Α.Ε."), μειωμένου κατά το ποσό συμμετοχής της εταιρίας μας στο μετοχικό κεφάλαιο της εταιρίας "ΕΥΡΩΚΑΤΑΣΤΗΜΑΤΑ Α.Ε." καθώς και το ποσό συμμετοχής της τελευταίας στο μετοχικό κεφάλαιο της εταιρίας "UNIKID HELLAS Α.Ε.", δηλαδή αφού προηγουμένως αποσβεσθεί λόγω συγχύσεως η εξ Ευρώ 955.800 αξία της συμμετοχής της εταιρίας μας στο μετοχικό κεφάλαιο της απορροφούμενης εταιρίας "ΕΥΡΩΚΑΤΑΣΤΗΜΑΤΑ Α.Ε." και η εξ Ευρώ 177.500 αξία συμμετοχής της τελευταίας στο μετοχικό κεφάλαιο της απορροφούμενης εταιρίας "UNIKID Α.Ε.", ήτοι θα αυξηθεί κατά το ποσό των Ευρώ 759.700,20 στο οποίο περιλαμβάνεται ποσό 0,20 ευρώ που προέρχεται με κεφαλαιοποίηση αποθεματικών της εταιρίας, με την έκδοση 2.532.334, ονομαστικής αξίας εκάστης 0,30 ευρώ.

3. Κατ' ακολουθία τούτων το μετοχικό κεφάλαιο της εταιρίας, από 4.677.000 Ευρώ που είναι σήμερα, θα ανέλθει, όπως ορίστηκε στο Σχέδιο Συμβάσεως Συγχωνεύσεως, στο συνολικό ποσό των Ευρώ 5.436.700,20, διαιρούμενο σε 18.122.334 μετοχές, ονομαστικής αξίας εκάστης 0,30 ευρώ.

4. Με βάση την αποτίμηση της οικονομικής αξίας των συγχωνευόμενων εταιριών που διενεργήθηκε από ορκωτό ελεγκτή, η οποία επισυνάπτεται στην παρούσα και την κατά προσέγγιση αξία της μετοχής κάθε εταιρίας, η σχέση ανταλλαγής των μετοχών διαμορφώνεται ως εξής:

(α) Οι μέτοχοι της εταιρίας "NTIONIK Α.Ε." σε αντικατάσταση των 15.590.000 μετοχών τους, θα λάβουν 16.057.700 νέες μετοχές με συντελεστή σχέσης ανταλλαγής 1,03, ήτοι για κάθε μία (1) παλαιά μετοχή θα λάβουν 1,03 νέες μετοχές και θα συμμετέχουν στο σύνολό τους στο νέο μετοχικό κεφάλαιο με ποσοστό περίπου 88,61%

(β) Οι μέτοχοι της απορροφούμενης εταιρίας "ΕΥΡΩΚΑΤΑΣΤΗΜΑΤΑ Α.Ε." σε αντικατάσταση των 1.080.000 μετοχών τους (όπως αυτό προκύπτει μετά την αφαίρεση του αριθμού των 1.620.000 μετοχών που κατέχει η απορροφούσα εταιρία "NTIONIK Α.Ε." από τον συνολικό αριθμό των 2.700.000 μετοχών, στις οποίες διαιρείται το μετοχικό της κεφάλαιο), θα λάβουν 1.620.000 νέες μετοχές της απορροφούσας εταιρίας με συντελεστή σχέσης ανταλλαγής 1,50, ήτοι για κάθε μία (1) παλαιά μετοχή θα λάβουν 1,50 νέες μετοχές και θα συμμετέχουν στο σύνολό τους στο νέο μετοχικό κεφάλαιο με ποσοστό περίπου 8,94%

(γ) Οι μέτοχοι της εταιρίας "UNIKID HELLAS Α.Ε." σε αντικατάσταση των 122.500 μετοχών τους (όπως αυτό προκύπτει μετά την αφαίρεση του αριθμού των 177.500 μετοχών που κατέχει η απορροφούμενη εταιρία "ΕΥΡΩΚΑΤΑΣΤΗΜΑΤΑ Α.Ε." από τον συνολικό αριθμό των 300.000 μετοχών, στις οποίες διαιρείται το μετοχικό της κεφάλαιο) θα λάβουν 444.634 νέες μετοχές με συντελεστή σχέσης ανταλλαγής 3,6296653, ήτοι για κάθε μία (1) παλαιά μετοχή θα λάβουν 3,6296653 νέες μετοχές και θα συμμετέχουν στο σύνολό τους στο νέο μετοχικό κεφάλαιο με ποσοστό περίπου 2,45%.

5. Η ανωτέρω αύξηση του μετοχικού κεφαλαίου κατά το ποσό των Ευρώ 759.700,20 θα καταβληθεί μόλις ολοκληρωθεί η συγχώνευση.

6. Δυσχέρειες κατά την εκτίμηση των καθαρών θέσεων των Ανωνύμων Εταιριών που θα συγχωνευθούν με απορρόφηση δεν έχουν εμφανισθεί και δεν αναμένεται να εμφανισθούν.

7. Για όλη την πορεία της συγχώνευσης θα γίνει ενημέρωση του Χρηματιστηρίου Αθηνών κατά τα νόμιμα.

II. Οικονομική - Εμπορική άποψη της συγχώνευσης

Οι λόγοι που επιβάλλουν την απορρόφηση των ανωτέρω δύο εταιριών "ΕΥΡΩΚΑΤΑΣΤΗΜΑΤΑ Α.Ε." και "UNIKID HELLAS Α.Ε." από την εταιρία μας είναι οι ακόλουθοι:

1. Η άσκηση κατά ένα μεγάλο μέρος κοινής δραστηριότητας από τις πιο πάνω εταιρίες καθώς και η κατοχή από την απορροφούσα εταιρία του 60% των μετοχών της απορροφούμενης εταιρίας "ΕΥΡΩΚΑΤΑΣΤΗΜΑΤΑ Α.Ε." και αντίστοιχα η κατοχή από την τελευταία του 59,17% των μετοχών της απορροφούμενης εταιρίας "UNIKID Α.Ε.", επιτρέπει και επιβάλλει τη συγχώνευση με απορρόφηση.

2. Με τη συγχώνευση θα ενωθούν οι καθαρές θέσεις των τριών εταιριών και η εταιρία μας λόγω του μεγαλύτερου ύψους ιδίων κεφαλαίων θα είναι σε θέση: (α) να αυξήσει την πιστοληπτική της ικανότητα έναντι της αγοράς και ειδικότερα των οίκων του εξωτερικού από τους οποίους προμηθεύεται το μεγαλύτερο μέρος των εμπορευμάτων της και (β) να μειώσει τις τιμές αγοράς λόγω των μεγαλύτερων προμηθειών που θα πραγματοποιεί.

3. Ειδικότερα από οικονομικής απόψεως τα θετικά αποτελέσματα της συγχωνεύσεως για την εταιρία μας αποδεικνύονται από τα κάτωθι στοιχεία:

α) Αυξάνεται το μετοχικό κεφάλαιο από το ποσό των 4.677.000 Ευρώ, που είναι σήμερα, στο ποσό των 5.436.700,20 Ευρώ.

β) Ο κύκλος εργασιών στην προforma οικονομική κατάσταση που προέκυψε από την άθροιση των αντίστοιχων κονδυλίων (σύμφωνα με τους ισολογισμούς της 31/12/2003) αυξάνεται από 32.614.408 Ευρώ σε 41.427.000 Ευρώ.

γ) Τα κέρδη προ φόρων στην προforma οικονομική κατάσταση που προέκυψε από την άθροιση των αντίστοιχων κονδυλίων (σύμφωνα με τους ισολογισμούς της 31/12/2003) αυξάνεται από 1.248.149 Ευρώ σε 2.159.874 Ευρώ.

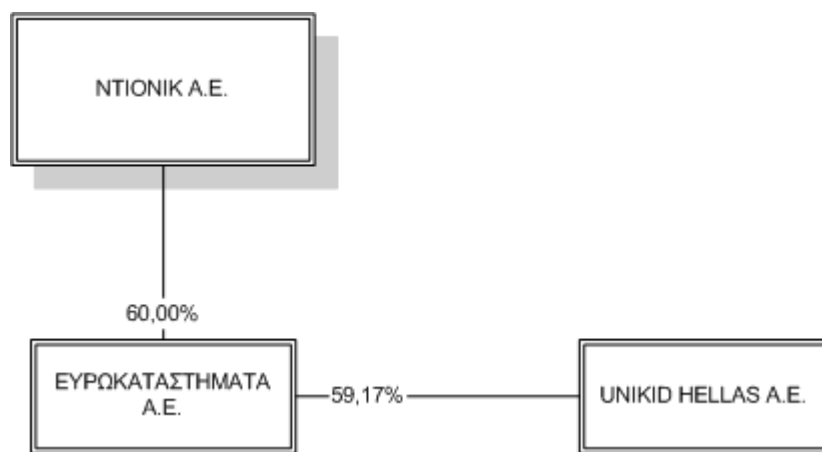
δ) Το σύνολο του Ενεργητικού στην προforma οικονομική κατάσταση που προέκυψε από την άθροιση των αντίστοιχων κονδυλίων (σύμφωνα με τους ισολογισμούς της 31/1/2004) αυξάνεται από 33.798.423 Ευρώ σε 43.807.914 Ευρώ.

1. Περαιτέρω, με τη συγχώνευση προβλέπεται ότι θα προκύψει σημαντική μείωση των λειτουργικών εξόδων της εταιρίας μας, ορθολογικότερος προγραμματισμός αγορών - πωλήσεων και ευχερέστερη παρακολούθηση αυτών, απλοποίηση των διαδικασιών ελεγχου και κατάρτισης των οικονομικών καταστάσεων, προώθηση ενιαίου προγράμματος κλπ.

4.6 Προυπάρχοντες δεσμοί μεταξύ των εταιρειών

Στο παρακάτω διάγραμμα παρουσιάζεται η μετοχική σχέση των τριών εταιρειών πριν και μετά τη συγχώνευση.

ΠΡΙΝ ΤΗΝ ΣΥΓΧΩΝΕΥΣΗ



ΜΕΤΑ ΤΗΝ ΣΥΓΧΩΝΕΥΣΗ

Πέρα από την ανωτέρω άμεση μετοχική σχέση μεταξύ των εταιρειών NTIONIK A.E, ΕΥΡΩΚΑΤΑΣΤΗΜΑΤΑ A.E και UNIKID HELLAS A.E δεν υπάρχουν άλλες συμφωνίες μεταξύ τους.

Κοινά μέλη στα Διοικητικά Συμβούλια των δύο εταιρειών είναι

A. Ο κ. Ρούμπας θωμάς με την ιδιότητα του Δ/ντος Συμβούλου στην NTIONIK A.E, Αντιπρόεδρος και Δ/νων Σύμβουλος στα ΕΥΡΩΚΑΤΑΣΤΗΜΑΤΑ A.E και Πρόεδρος στην UNIKID HELLAS A.E.

B. Ο κ. Χρήστος Μπιζούμης με την ιδιότητα του μέλους Δ.Σ και στις τρεις εταιρείες

Γ. Ο κ. Νικόλαος Τζανάκης με την ιδιότητα του μέλους Δ.Σ και στις τρεις εταιρείες.

Δ. Ο κ. Αλβανός Γεώργιος με την ιδιότητα του Προέδρου στην NTIONIK A.E και στα ΕΥΡΩΚΑΤΑΣΤΗΜΑΤΑ A.E.

E. Ο κ. Μεσημέρης Νικόλαος – Ιωάννης με την ιδιότητα του μέλους Δ.Σ στην NTIONIK A.E και στα ΕΥΡΩΚΑΤΑΣΤΗΜΑΤΑ A.E.

Κοινός μέτοχος των τριών εταιρειών με ποσοστό άνω του 2,00% είναι:

Ο Θωμάς Ρούμπας με ποσοστό 9,3% στην NTIONIK A.E και 2,12% στα ΕΥΡΩΚΑΤΑΣΤΗΜΑΤΑ A.E.

5. ΔΙΚΑΙΩΜΑΤΑ ΜΕΤΟΧΩΝ

5.1 Γενικά

1. Κάθε μετοχή της Εταιρείας ενσωματώνει όλα τα δικαιώματα και τις υποχρεώσεις που καθορίζονται από το Νόμο και το Καταστατικό της Εταιρείας, το οποίο δεν περιέχει διατάξεις περισσότερο περιοριστικές από αυτές που προβλέπει ο Νόμος. Η κατοχή του τίτλου της μετοχής συνεπάγεται αυτοδικαίως την αποδοχή από τον κύριο αυτής του καταστατικού της Εταιρείας και των νομίμων αποφάσεων των Γενικών Συνελεύσεων των μετόχων, έστω και αν δεν έλαβαν μέρος σε αυτές οι Μέτοχοι.
2. Το καταστατικό της Εταιρείας δεν περιέχει ειδικά δικαιώματα υπέρ συγκεκριμένων μετόχων.
3. Οι μετοχές της Εταιρείας είναι ελεύθερα διαπραγματεύσιμες.
4. Η ευθύνη των μετόχων περιορίζεται μέχρι το ύψος της ονομαστικής αξίας των μετοχών που αυτοί κατέχουν και μετέχουν στη διοίκηση και τα κέρδη της

Εταιρείας ανάλογα και σύμφωνα με τις διατάξεις του Νόμου και του Καταστατικού. Τα δικαιώματα και οι υποχρεώσεις που απορρέουν από κάθε μετοχή παρακολουθούν αυτή σε οποιοδήποτε καθολικό ή ειδικό διάδοχο του μετόχου.

5. Οι μέτοχοι έχουν προνόμιο προτίμησης σε κάθε μελλοντική αύξηση του Μετοχικού Κεφαλαίου της Εταιρείας, που δεν γίνεται με εισφορά σε είδος ή έκδοσης ομολογιών με δικαίωμα μετατροπής τους σε μετοχές ανάλογα με τη συμμετοχή τους στο υφιστάμενο μετοχικό κεφάλαιο, όπως ορίζεται στο άρθρο 13, παρ. 5 του ΚΝ. 2190/20.
6. Οι δανειστές του μετόχου και οι διάδοχοί τους, σε καμία περίπτωση δεν μπορούν να προκαλέσουν κατάσχεση ή σφράγιση οποιουδήποτε περιουσιακού στοιχείου ή των βιβλίων της Εταιρείας ούτε να ζητήσουν την διανομή ή την εκκαθάρισή της, ούτε να αναμειχθούν στη διοίκηση ή τη διαχείρισή της.
7. Κάθε μέτοχος, οπουδήποτε και αν κατοικεί, θεωρείται ότι έχει μόνιμη κατοικία την έδρα της Εταιρείας ως προς τις σχέσεις του με αυτή και υπόκειται στους Ελληνικούς Νόμους. Κάθε διαφορά μεταξύ της Εταιρείας αφενός και των μετόχων ή οποιουδήποτε τρίτου αφετέρου, υπάγεται στην αποκλειστική αρμοδιότητα των Τακτικών δικαστηρίων η δε Εταιρεία ενάγεται μόνο ενώπιον των δικαστηρίων της έδρας της.
8. Κάθε κοινή μετοχή παρέχει το δικαίωμα μιας ψήφου. Συγκύριοι κοινών μετοχών πρέπει να υποδείξουν στην Εταιρεία κοινό εκπρόσωπό τους για να έχουν ψήφο στη Γενική Συνέλευση, μέχρι δε τον καθορισμό αυτό αναστέλλεται η άσκηση των δικαιωμάτων τους.
9. Κάθε μέτοχος δικαιούται να μετέχει στη Γενική Συνέλευση των μετόχων της Εταιρείας είτε αυτοπροσώπως είτε μέσω πληρεξουσίου. Για να μετάσχει μέτοχος στη Γενική Συνέλευση πρέπει να καταθέσει τις μετοχές του στο Ταμείο της Εταιρείας ή στο Ταμείο Παρακαταθηκών και Δανείων ή σε οποιαδήποτε τράπεζα στην Ελλάδα, πέντε (5) τουλάχιστον ημέρες πριν την ορισθείσα για τη συνεδρίαση της Γενικής Συνέλευσης ημερομηνία. Μέσα στην ίδια προθεσμία πρέπει να κατατίθενται στην Εταιρεία οι αποδείξεις κατάθεσης των μετοχών και τα έγγραφα εκπροσώπησης και να δίνεται στο μέτοχο απόδειξη για την είσοδό του στη Γενική Συνέλευση.
10. Μέτοχοι που δεν συμμορφώνονται με τα παραπάνω θα μετέχουν στην Γενική Συνέλευση μόνο με την άδειά της.
11. Μέτοχοι που εκπροσωπούν το 5% του καταβεβλημένου μετοχικού κεφαλαίου έχουν δικαίωμα να ζητήσουν :
 - α) Από το πρωτοδικείο της έδρας της Εταιρείας, τον έλεγχο της Εταιρείας σύμφωνα με το άρθρο 40, 40ε του ν. 2190/1920.
 - β) Τη σύγκληση Έκτακτης Γενικής Συνέλευσης των μετόχων. Το Διοικητικό Συμβούλιο υποχρεούται να συγκαλέσει την Έκτακτη Γενική Συνέλευση εντός 30 ημερών από την κατάθεση της αίτησης στον πρόεδρο του Δ.Σ. Οι μέτοχοι που ζητούν τη σύγκληση Έκτακτης Γενικής Συνέλευσης των μετόχων οφείλουν να μνημονεύουν στην αίτησή τους και τα θέματα που θα συζητηθούν στη συνέλευση αυτή.
 - γ) Με αίτησή τους, η οποία θα πρέπει να έχει υποβληθεί στην Εταιρεία τουλάχιστον πέντε (5) ολόκληρες μέρες πριν από την Έκτακτη Γενική Συνέλευση να ζητήσουν από το Δ.Σ.:
 - i) να ανακοινώσει στη Γενική Συνέλευση τα ποσά τα οποία καταβλήθηκαν, εντός φης τελευταίας διετίας, για οποιαδήποτε αιτία, από την Εταιρεία σε μέλη του Διοικητικού Συμβουλίου ή στους Διευθυντές ή άλλους υπαλλήλους της, καθώς και κάθε άλλη παροχή της Εταιρείας στα πρόσωπα αυτά, ή κάθε άλλη σύμβαση της Εταιρείας, που καταρτίστηκε, για οποιαδήποτε αιτία, με τα ίδια πρόσωπα ή
 - ii) να παράσχει τις συγκεκριμένες πληροφορίες που ζητούνται, σχετικά με τις υποθέσεις της Εταιρείας, στο μέτρο που αυτές είναι χρήσιμες για την πραγματική εκτίμηση των θεμάτων της ημερήσιας διάταξης. Το Δ.Σ. της

Εταιρείας μπορεί να αρνηθεί να παράσχει τις αιτούμενες πληροφορίες για αποχρώντα λόγο, αναγράφοντας τη σχετική αιτιολογία στα πρακτικά.

δ) Να ζητήσουν η λήψη αποφάσεων για οποιοδήποτε θέμα της ημερήσιας διάταξης της γενικής συνέλευσης να γίνει με ονομαστική κλήση.

12. Μέτοχοι που εκπροσωπούν το ένα τρίτο (1/3) του καταβεβλημένου μετοχικού κεφαλαίου, δικαιούνται:
 - α) Εφόσον δεν εκπροσωπούνται στο Δ.Σ. της Εταιρείας, με αίτησή τους, η οποία θα πρέπει να έχει υποβληθεί στην Εταιρεία τουλάχιστον πέντε (5) ολόκληρες ημέρες πριν από την Έκτακτη Γενική Συνέλευση να ζητήσουν από το Δ.Σ. πληροφορίες σχετικά με την πορεία των Εταιρικών υποθέσεων και την περιουσιακή κατάσταση της Εταιρείας. Το Δ.Σ. της Εταιρείας μπορεί να αρνηθεί να παράσχει τις αιτούμενες πληροφορίες, για αποχρώντα λόγο.
 - β) Εφόσον δεν εκπροσωπούνται στο Δ.Σ., να ζητήσουν έλεγχο της Εταιρείας από το αρμόδιο δικαστήριο της περιφέρειας της έδρας της, εφόσον, από την όλη πορεία των Εταιρικών υποθέσεων, γίνεται πιστευτό ότι η διοίκηση των Εταιρικών υποθέσεων δεν ασκείται όπως επιβάλλει η χρηστή και συνετή διαχείριση.
13. Οι μέτοχοι που ασκούν τα ανωτέρω δικαιώματα, οφείλουν να έχουν καταθέσει, σύμφωνα με τα οριζόμενα στον όρο 9, τις μετοχές τους που τους παρέχουν αυτά τα δικαιώματα και να τις διατηρούν κατατεθειμένες από την ημερομηνία επίδοσης της αίτησής τους και μέχρι την ημερομηνία συνεδρίασης της γενικής συνέλευσης.
14. Κάθε μέτοχος μπορεί να ζητήσει δέκα (10) ημέρες πριν από τη Έκτακτη Γενική Συνέλευση τις ετήσιες οικονομικές καταστάσεις και τις σχετικές εκθέσεις του Διοικητικού Συμβουλίου και των Ελεγκτών της εκδότριας Εταιρείας.
15. Το μερίσμα κάθε μετοχής θα καταβάλλεται στον μέτοχο, μέσα σε διάστημα δύο (2) μηνών από την ημερομηνία της Έκτακτης Γενικής Συνέλευσης που ενέκρινε τις ετήσιες οικονομικές καταστάσεις. Ο τρόπος καθώς και ο τόπος καταβολής θα γνωστοποιείται εγκαίρως στους μετόχους από τον ημερήσιο τύπο.
16. Οι μέτοχοι που αμελούν να ζητήσουν την πληρωμή των μερισμάτων που δικαιούνται να εισπράξουν δεν μπορούν να έχουν αξίωση για τόκους. Τα μερίσματα που δεν έχουν ζητηθεί για μια πενταετία από τότε που κατέστησαν απαιτητά, παραγράφονται υπέρ του Δημοσίου.

5.2 Φορολογία Μερισμάτων

Σύμφωνα με την ισχύουσα Νομοθεσία (Ν.2238/1994 άρθρο 109), οι εταιρείες των οποίων οι μετοχές είναι εισηγμένες στο Χρηματιστήριο Αθηνών βαρύνονται με φόρο 35% (πλήν των τραπεζών) επι των φορολογητέων κερδών τους πριν απο οποιαδήποτε διανομή.

Ετσι τα μερίσματα διανέμονται απο ήδη φορολογηθέντα στο νομικό πρόσωπο κέρδη και επομένως ο μέτοχος δεν έχει καμμία φορολογική υποχρέωση επι του ποσού των μερισμάτων που εισπράττει.

Ως χρόνος απόκτησης του εισοδήματος απο τα μερίσματα λογίζεται η ημερομηνία έγκρισης του Ισολογισμού απο την Γενική Συνέλευση των μετόχων της εταιρείας.

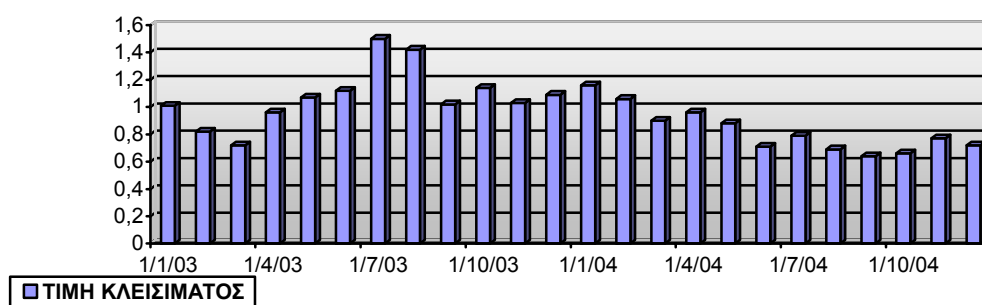
Σύμφωνα δε με τις διατάξεις του Νόμου απο τα κέρδη τα οποία πραγματοποιούν σε κάθε χρήση οι θυγατρικές εταιρείες και διανέμονται μερίσματα, το μέρος των μερισμάτων που αντιστοιχεί στη μητρική εταιρεία καταβάλλεται κατα την επόμενη χρήση (εκτός αν δοθεί προμέρισμα στην ίδια χρήση) και συνεπώς περιέχεται στα κέρδη της μητρικής εταιρείας της επομένης χρήσης. Τα δε μερίσματα απο τα κέρδη

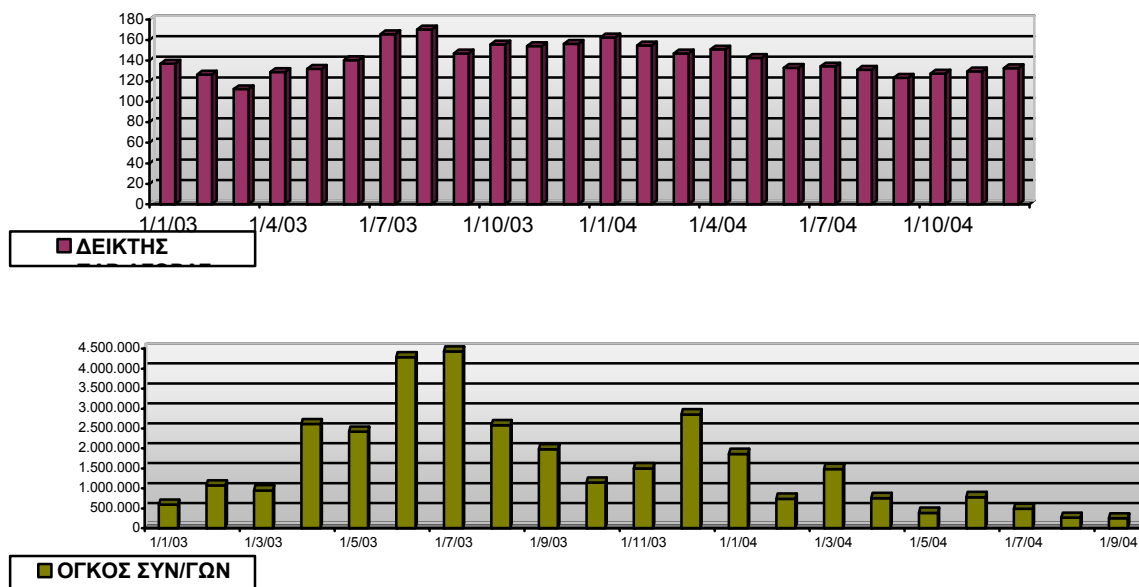
της μητρικής εταιρείας που σχηματίζονται κατά ένα μέρος απο τα διανεμόμενα κέρδη των εταιρειών στις οποίες συμμετέχει, εφόσον διανεμηθούν, καταβάλλονται στην επόμενη απο την λήψη τους χρήση.

6. Χρηματιστηριακά Στοιχεία της απορροφώσας εταιρείας

Ο Παρακάτω πίνακας παρουσιάζει συνοπτικά στατιστικά στοιχεία που αφορούν τις ημερήσιες τιμές κλεισίματος της μετοχής, τον μηνιαίο όγκο συναλλαγών καθώς επίσης και την μηνιαία πορεία του δείκτη της παράλληλης αγοράς για την περίοδο 31/1/2003 έως 31/5/2004.

ΗΜΕΡΟΜΗΝΙΑ	ΤΙΜΗ ΚΛΕΙΣΙΜΑΤΟΣ €	ΑΝΑΠΡΟΣΑΡΜΟΣΜΕΝΗ ΤΙΜΗ ΚΛΕΙΣΙΜΑΤΟΣ €	ΟΓΚΟΣ ΣΥΝΑΛΛΑΓΩΝ (τεμάχια ανά μήνα)	ΔΕΙΚΤΗΣ ΠΑΡΑΛΛΗΛΗΣ ΑΓΟΡΑΣ
31/01/2003	1,01	1,05	591.491	137,04
28/02/2003	0,82	0,83	1.074.487	126,35
31/03/2003	0,72	0,77	946.648	112,26
30/04/2003	0,96	0,92	2.610.520	128,99
30/05/2003	1,07	1,11	2.420.618	131,97
30/06/2003	1,12	1,22	4.283.245	140,49
31/07/2003	1,50	1,39	4.427.323	165,71
29/08/2003	1,42	1,57	2.583.514	170,24
30/09/2003	1,02	1,14	1.976.389	146,91
31/10/2003	1,14	1,13	1.143.175	155,67
28/11/2003	1,03	1,10	1.501.302	154,17
31/12/2003	1,09	1,10	2.854.243	156,29
30/01/2004	1,16	1,16	1.862.918	162,48
27/02/2004	1,06	1,08	739.892	154,65
31/03/2004	0,90	0,98	1.484.985	146,97
30/04/2004	0,96	0,94	756.470	150,86
28/05/2004	0,88	0,91	388.055	142,62
30/06/2004	0,71	0,82	779.588	132,90
30/07/2004	0,79	0,72	484.896	134,35
31/08/2004	0,69	0,72	264.061	131,13
30/09/2004	0,64	0,67	246.963	123,28
29/10/2004	0,66	0,66	579.680	127,23
30/11/2004	0,77	0,80	2.268.780	129,42
31/12/2004	0,72	0,72	776.371	132,69





7 Πληροφορίες για τη ΝΤΙΟΝΙΚ Α.Ε (μετά την συγχώνευση)

7.1 Γενικές Πληροφορίες

Η εταιρεία ΝΤΙΟΝΙΚ Α.Ε. ιδρύθηκε το 1995 (μετατροπή από Ε.Π.Ε) με αριθμό ΦΕΚ 5374/19.9.95 και η διάρκεια λειτουργίας της έχει ορισθεί μέχρι το 2045 με δυνατότητα παράτασης. Η έδρα της εταιρίας βρίσκεται στο Δήμο Αχαρνών Αττικής και συγκεκριμένα στη διεύθυνση Αριστοτέλους 95, Τ.Κ 136 71. Η εταιρεία είναι εγγεγραμμένη στα μητρώα ανωνύμων εταιριών με αριθμό 34192/01/Β95/493.

Η πλήρης επωνυμία της Εταιρίας είναι ΝΤΙΟΝΙΚ ΑΝΩΝΥΜΗ ΕΤΑΙΡΕΙΑ ΕΜΠΟΡΙΑΣ Η/Υ, ΛΟΓΙΣΜΙΚΟΥ ΚΑΙ ΠΑΡΟΧΗΣ ΥΠΗΡΕΣΙΩΝ ΜΗΧΑΝΟΓΡΑΦΗΣΗΣ και με διακριτικό τίτλο «ΝΤΙΟΝΙΚ Α.Ε.» (ΦΕΚ 189/15.1.97).

Η ΝΤΙΟΝΙΚ Α.Ε προέκυψε απο την συγχώνευση με απορρόφηση των θυγατρικών εταιρειών ΕΥΡΩΚΑΤΑΣΤΗΜΑΤΑ Α.Ε και UNIKID HELLAS Α.Ε

Σύμφωνα με το άρθρο 3 του καταστατικού της , βάσει της Γενικής Συνέλευσης της 21/07/2004 και μετά την ολοκλήρωση της συγχώνευσης με απορρόφηση των θυγατρικών εταιρειών ΕΥΡΩΚΑΤΑΣΤΗΜΑΤΑ Α.Ε και UNIKID HELLAS Α.Ε, ο σκοπός της εταιρείας είναι:

1) Η δημιουργία, προσαρμογή, συντήρηση και εμπορία λογισμικού (Software) Ηλεκτρονικών Υπολογιστών (Η/Υ).

2) Η εμπορία Η/Υ, (αντιπροσώπευση Οίκων του εσωτερικού ή εξωτερικού, πώληση και διανομή) χωρίς περιορισμό είδους - μεγέθους καθώς και οποιουδήποτε ηλεκτρονικού μηχανικού ανταλλακτικού ή εξαρτήματός τους ή περιφερειακού μηχανήματος και συσκευής, όπως επίσης και αντίστοιχου Υλικού και λογισμικού που έχει σχέση με την τεχνολογία της πληροφορικής (πληροφορική - συστήματα επικοινωνιών και μέσων μαζικής ενημέρωσης, συστήματα προσομοίωσης και Video games, καθώς και συστήματα υπερβατικής πραγματικότητας Virtual Reality με τα αναλώσιμά τους).

3) Η πώληση αναλωσίμων Η/Υ, μαγνητικών μέσων και συσκευών πληροφορικής, video games και συστημάτων επικοινωνιών ή μέσων μαζικής ενημέρωσης. Ενδεικτικά αλλά όχι περιοριστικά αναφέρονται αναλώσιμα εκτυπωτών (Μελανοταινίες, inkjet Cartridges, Tonners, χαρτί κλπ), μαγνητικά μέσα (Δισκέτες, CD-ROM, CD-R, CD-I, Οπτικοί δίσκοι WORM και WMRM, μαγνητικές ταινίες και cartridges όλων των διαστάσεων κλπ), μέσα εγγραφής και αναπαραγωγής πληροφοριών (κασέττες, Videodisks κλπ), μέσα παρουσίασης (διαφάνειες, slides video walls κλπ), και ειδικά αναλώσιμα όπως φίλτρα οθονών, καθαριστικά όλων των ανωτέρω και τέλος RAM, ROM, DRAM microchips κλπ.

4) Η παροχή υπηρεσιών, η επί κέρδει για εγγραφή πληροφοριών και στοιχείων επί των ανωτέρω αναφερομένων ή άλλων παρεμφερών μέσων και η σύνταξη μελετών για θέματα που αφορούν οργάνωση Υπηρεσιών, Επιχειρήσεων ή Οργανισμών και ειδικότερα για θέματα που έχουν σχέση με μηχανογραφική επεξεργασία στοιχείων ή ανάληψη έργων υλοποίησης μελετών όπως οι παραπάνω, στον τομέα του Software. Η ανάπτυξη εφαρμογών μηχανογραφικής επεξεργασίας πληροφοριών τόσο στον τομέα APPLICATION SOFTWARE όσο και στον τομέα του OPERATIONAL SOFTWARE.

- 5) Η ανάληψη έργου παρακολούθησης και συντήρησης μηχανογραφικών κυκλωμάτων ή μηχανογραφικών κέντρων στον τομέα του SOFTWARE.
- 6) Η μηχανογραφική επεξεργασία στοιχείων για λογαριασμό τρίτων με ιδιόκτητο, εκχωρημένο ή μισθωμένο σύστημα ηλεκτρονικού υπολογιστή.
- 7) Η εκπαίδευση ατόμων ή ομάδας σε θέματα Μηχανογράφησης, Επικοινωνιών, Οργάνωσης και γενικά συστημάτων επεξεργασίας και μεταβίβασης πληροφοριών.
- 8) Η επισκευή, συντήρηση και επισκευή παντός είδους ηλεκτρικού - ηλεκτρονικού μηχανήματος και εξαρτημάτων αυτών και παροχή υπηρεσιών - εκπαίδευση επί τεχνικών θεμάτων.
- 9) Η παροχή υπηρεσιών αποθηκείσεως εμπορευμάτων τρίτων και η παροχή λογιστικής υποστηρίξεως προς τρίτους.
- 10) Η εισαγωγή, αντιπροσώπευση και εμπορία πάσης φύσεως ηλεκτρικών και ηλεκτρονικών μηχανημάτων (Hi-Fi, T.V. Video κλπ.) καθώς και πάσης μορφής δορυφορικού και τηλεπικοινωνιακού υλικού (τηλεφωνικών κέντρων, τηλεφωνικών συσκευών σταθερής, κινητής και δορυφορικής τηλεφωνίας κλπ.)
- 11) Η εισαγωγή, αντιπροσώπευση και εμπορία συστημάτων αυτοματισμού γραφείου
- 12) Η εισαγωγή, αντιπροσώπευση και εμπορία πάσης φύσεως οπλικών συστημάτων και συστημάτων ασφαλείας
- 13) Η εισαγωγή, αντιπροσώπευση και εμπορία οικιακού και επαγγελματικού εξοπλισμού όπως και ειδών επίπλωσης και ενδίαίτησης (όπως π.χ. κουζινών, ψυγείων, φούρνων μικροκυμάτων, λοιπών οικιακών συσκευών καθώς και συσκευών επαγγελματικής χρήσης, κουρτινών, κλινοσκεπασμάτων, φωτιστικών και γενικότερα υλικών οικιακού ή και επαγγελματικού φωτισμού κλπ.)
- 14) Η αντιπροσώπευση, εισαγωγή, εμπορία και μετάκληση κατασκευών που χρησιμοποιούνται σε οικίες, ξενοδοχεία και άλλους στεγασμένους χώρους ή και σε πέριξ αυτών χώρους (προαύλια, κήπους, αυλές, αίθρια, ταράτσες κλπ.), όπως πισίνες, πέργκολες κλπ.
- 15) Η εισαγωγή, αντιπροσώπευση και εμπορία παιχνιδιών και καταναλωτικών προϊόντων ευρείας καταναλώσεως (όπως προϊόντα οικιακής χρήσης κλπ.)
- 16) Η εισαγωγή, αντιπροσώπευση και εμπορία ποδηλάτων, μοτοποδηλάτων και μοτοσυκλετών καθώς και κάθε είδους που εξυπηρετεί την χρήση τους, όπως π.χ. λιπαντικά έλαια, κράνη ασφαλείας, βαλίτσες, γάντια κλπ.
- 17) Η εισαγωγή, αντιπροσώπευση και εμπορία πάσης φύσεως και μορφής οικοδομικών υλικών (όπως τούβλων, πλίνθων, κονιαμάτων κλπ.)
- 18) Η παροχή πάσης φύσεως συμβουλευτικών υπηρεσιών σε επιχειρήσεις και ιδιώτες, ιδίως σε θέματα διοικήσεως και μάνατζμεντ, μηχανογραφικής οργανώσεως

τηλεπικοινωνιακής υποδομής και εξοπλισμού, χρηματοοικονομικής δομής, οργανογράμματος υπηρεσιών και προσωπικού, στελέχωσης κλπ.

19) Η αντιπροσωπεία ή μεσιτεία πώλησης των παραπάνω ειδών γενικά προς το δημόσιο, νομικά πρόσωπα δημοσίου δικαίου, οργανισμούς τοπικής αυτοδιοικήσεως, νοσοκομεία, δημοτικά κλπ. κοινωφελή ή όχι ιδρύματα και καταστήματα

20) Χονδρικό εμπόριο προμήθειας των παραπάνω ειδών γενικά προς το δημόσιο, νομικά πρόσωπα δημοσίου δικαίου, οργανισμούς τοπικής αυτοδιοικήσεως, νοσοκομεία, δημοτικά κλπ. κοινωφελή ή όχι ιδρύματα και καταστήματα.

21) Η ανάληψη και εκτέλεση ιδιωτικών και δημοσίων έργων κάθε είδους είτε μόνη της είτε σε κοινοπραξία με άλλους εργολάβους είτε με την χρήση υπεργολάβων.

22) Ο σχεδιασμός και η κατασκευή μοντέλων ενδυμάτων, υποδημάτων, αξεσουάρ, η παραγωγή, μεταποίηση, εισαγωγή και διανομή – διάθεση των ανωτέρω ειδών.

23) Η κατασκευή και συναρμολόγηση ηλεκτρονικών υπολογιστών, περιφερειακών μηχανημάτων αυτών (εκτυπωτών, οθονών, μονάδων αποθήκευσης δεδομένων), αναλωσίμων ειδών (μελανοταινιών, μαγνητοταινιών κλπ.) ανταλλακτικών και εξαρτημάτων όλων των ανωτέρω και γενικώς ηλεκτρικών – ηλεκτρονικών ειδών.

24) Η εμπορία ηλεκτρικών παιχνιδιών, ηλεκτρονικών παιχνιδιών καθώς και η εμπορία κάθε άλλου είδους παιχνιδιών.

25) Η εμπορία τσιγάρων και προϊόντων καπνού.

26) Η εμπορία ζαχαρωδών προϊόντων.

27) Η εμπορία αναψυκτικών και πάσης φύσεως ποτών, οινοπνευματωδών και μη.

28) Η εμπορία χαρτικών και ειδών χαρτοπωλείου καθώς και πάσης φύσεως εντύπων και βιβλίων.

29) Η εμπορία και η διακίνηση παιδικών βρεφικών ειδών, αμαξών, καθισμάτων αυτοκινήτου, ειδών αυτοκινήτου, ειδών βρεφανάπτυξης, παιδικών βρεφικών παιχνιδιών, ειδών για την μητέρα – μέλλουσα μητέρα, βρεφικών κρεβατιών, παιδικών βρεφικών ενδυμάτων, ειδών υπόδησης και διαφόρων συναφών ειδών.

30) Η εμπορία καλλυντικών, παραφαρμακευτικών προϊόντων και ειδών φαρμακείου, παιδικών τροφών, προϊόντων υγιεινής, προϊόντων ασφαλείας και προστασίας βρεφών-παιδιών, ως και η αντιπροσώπευση και η εισαγωγή από οίκους του εξωτερικού και εσωτερικού πάσης φύσεως συναφών ειδών.

31) Η αντιπροσωπεία οίκων εξωτερικού με το παραπάνω αντικείμενο στην Ελλάδα και ελληνικών στην αλλοδαπή. Η παροχή υπηρεσιών σε θέματα διαφήμισης, προωθητικών ενεργειών και ανάπτυξη προϊόντων στην Ελληνική και αλλοδαπή αγορά.

32) Η παροχή υπηρεσιών σε θέματα διαφήμισης, προωθητικών ενεργειών και ανάπτυξη προϊόντων στην Ελληνική και αλλοδαπή αγορά.

33) Η δημιουργία καταστημάτων λιανικής πώλησης καθώς και η δημιουργία σημείων λιανικής πώλησης μέσα σε άλλα πολυκαταστήματα (shop in a shop).

34) Η εισαγωγή, αντιπροσώπευση και εμπορία ειδών σπορ ένδυσης – υπόδησης.

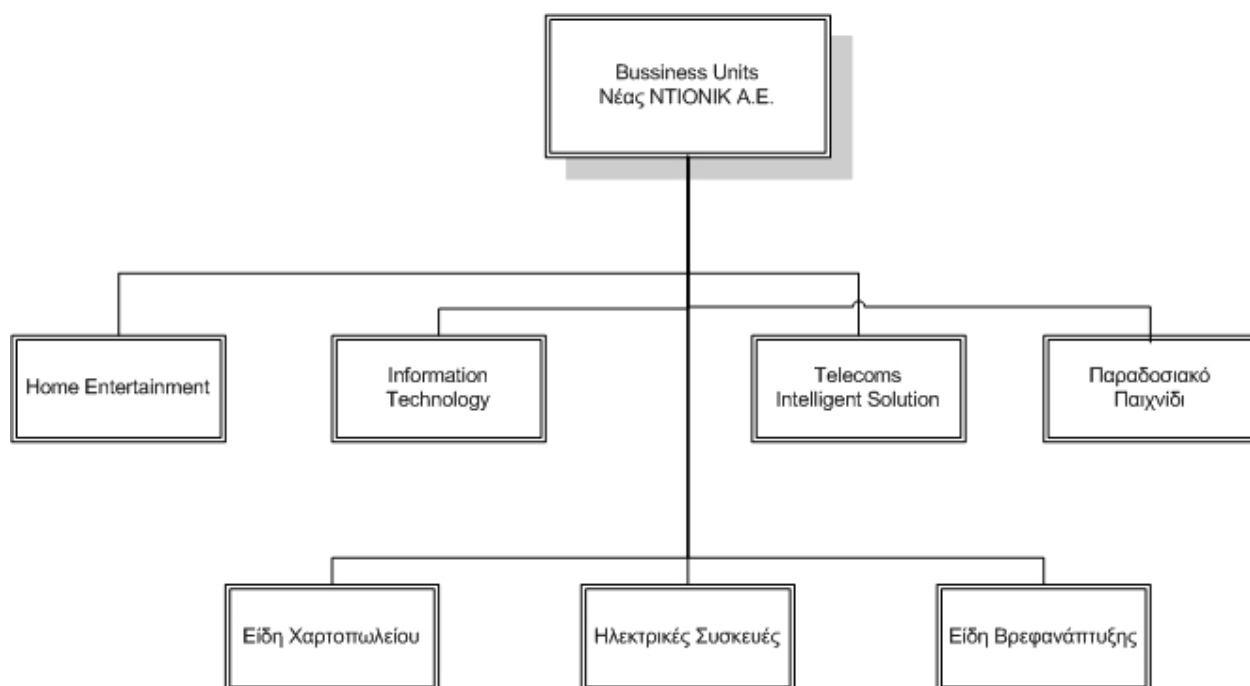
35) Η εισαγωγή, αντιπροσώπευση και εμπορία χάρτου.

36) Η εισαγωγή, αντιπροσώπεια και εμπορία παντός είδους χρωμάτων.

Β. Για την επιδίωξη των ανωτέρω σκοπών της, η εταιρεία μπορεί: α) Να συμμετέχει σε οποιαδήποτε επιχείρηση με όμοιο ή παρεμφερή σκοπό στην Ελλάδα ή στο Εξωτερικό, οποιουδήποτε εταιρικού τύπου. β) Να συνεργάζεται με οποιοδήποτε φυσικό ή νομικό πρόσωπο με οποιοδήποτε τρόπο. γ) Να ιδρύει υποκαταστήματα, πρακτορεία ή παραρτήματα ή πρακτορεία ή γραφεία οπουδήποτε στην Ελλάδα και στην αλλοδαπή. δ) Να αντιπροσωπεύει οποιαδήποτε επιχείρηση ημεδαπής ή αλλοδαπής με όμοιο ή παρεμφερή σκοπό. ε) Να ιδρύει στην Ελλάδα ή στο εξωτερικό επιχειρήσεις οποιουδήποτε εταιρικού τύπου με όμοιο ή παρεμφερή σκοπό. στ) Να συμμετέχει σε πάσης φύσεως δημοπρασίες και διαγωνισμούς, συμπεριλαμβανομένων και δημοπρασιών και διαγωνισμών του Δημοσίου, νομικών προσώπων δημοσίου δικαίου καθώς και φορέων και επιχειρήσεων που ανήκουν στον ευρύτερο δημόσιο τομέα.»

7.2 Αντικείμενο Εργασιών

Η ΝΤΙΟΝΙΚ Α.Ε μετά την απορρόφηση των εταιρειών ΕΥΡΩΚΑΤΑΣΤΗΜΑΤΑ Α.Ε και UNIKID HELLAS Α.Ε θα δραστηριοποιείται σε 7 μεγάλες κατηγορίες προϊόντων που θα παρακολουθούνται εσωτερικά ανάλογα με το περιεχόμενο τους μέσα από τα αντίστοιχα Business Units της εταιρείας:



Στον παρακάτω πίνακα παρουσιάζονται οι κωδικοί ΣΤΑΚΟΔ 2003 στους οποίους θα δραστηριοποιείται η νέα ΝΤΙΟΝΙΚ με τα αντίστοιχα μεγέθη τα οποία αντιπροσωπεύουν αυτοί, σύμφωνα με τα αντίστοιχα μεγέθη του συνενωμένου pro-forma ισολογισμού της περιόδου 1.1- 31.1.2004.

ΚΩΔΙΚΟΣ	ΠΕΡΙΓΡΑΦΗ	ΠΟΣΟ ΣΕ €
514.9	Χονδρικό εμπόριο άλλων ειδών οικιακής χρήσεως	990.131,81
518.4	Χονδρικό εμπόριο ηλεκτρονικών υπολογιστών περιφερειακού εξοπλισμού υπολογιστών και λογισμικού	1.180.790,22
722.9	Άλλη παροχή συμβουλών σε θέματα λογισμικού και προμήθεια λογισμικού μ.α.κ.	31.748,71
514.3	Χονδρικό εμπόριο ηλεκτρικών οικιακών συσκευών, ραδιοφωνικών και τηλεοπτικών συσκευών	22.354,42
	ΣΥΝΟΛΟ	2.225.025,16

7.3 Πάγια περιουσιακά στοιχεία

Η Εταιρεία μετά την συγχώνευση έχει στην κατοχή της τα εξής ακίνητα:

1. Οικόπεδο συνολικής έκτασης 1.780 τ.μ. στην οδό Αριστοτέλους 95 στο δήμο Αχαρνών του νομού Αττικής με αξία κτήσης € 212.262
2. Τριώροφο κτίριο και υπόγειο επί του ανωτέρω οικοπέδου συνολικού εμβαδού 3.200 τ.μ. και αξία κτήσης μετά από προσθήκες και βελτιώσεις € 1.110.318,49

Οι Ενοικιαζόμενοι χώροι της Εταιρείας περιγράφονται στον ακόλουθο πίνακα :

Τοποθεσία	Οδός	Χρήση	Μηνιαίο Μίσθωμα
ΘΕΣΣΑΛΟΝΙΚΗ	3 ^ο χλμ. Παλαιάς Συμμαχικής οδού Ωραιοκάστρου-Διαβατών	Γραφεία & Αποθήκη 700 τ.μ	2.239,60
ΑΘΗΝΑ	Κερασιάς 6 Νέο Μονοπάτι Αχαρναί	Αποθήκη 1.000 τ.μ	3.431,98
ΑΘΗΝΑ	Αμαλιάδος 4 & Ευρώτα 3 Αχαρναί	Αποθήκη 1.000 τ.μ	3.520,63
ΑΘΗΝΑ	Αγ.Πέτρου 7 Αχαρναί	Αποθήκη 1.000 τ.μ	4.275,60

Η συνένωση του παγίου ενεργητικού της ΝΤΙΟΝΙΚ Α.Ε με τις εταιρείες ΕΥΡΩΚΑΤΑΣΤΗΜΑΤΑ Α.Ε και UNIKID HELLAS Α.Ε την 31.1.2004 (ημερομηνία του ισολογισμού μετασχηματισμού) παρουσιάζεται στον πίνακα που ακολουθεί:

Κατηγορία Παγίου (ποσά σε €)	Αξία κτήσης 31.01.2004	Αποσβέσεις 31.01.2004	Αναπόσβεστη αξία 31.01.2004
A. Ασώματες ακινητοποιήσεις			
Παραχωρήσεις και δικαιώματα βιομηχανικής ιδιοκτησίας	150.377,26	80.759,10	69.618,16
B. Ενσώματες Ακινητοποιήσεις			
Γήπεδα - οικόπεδα	212.261,58	-	212.261,58
Κτίρια και τεχνικά έργα	1.161.567,95	169.759,02	991.808,93
Μεταφορικά μέσα	391.607,79	133.418,02	258.189,77
Επιπλα και λοιπός εξοπλισμός	1.160.000,85	587.040,46	572.690,39
Γ. Συμμετοχές & λοιπές μακροπρόθεσμες απαιτήσεις			
Συμμετοχές σε συνδεδεμένες & λοιπές επιχειρήσεις	2.060.318,45	-	2.060.318,45
Σύνολο Παγίου Ενεργητικού	5.136.133,88	970.976,60	4.165.157,28

(Α+Β+Γ)			
---------	--	--	--

7.3.1 Ασφαλιστήρια Συμβόλαια

Ασφαλιστική Εταιρία	Είδος Ασφ/ρίου	Περιγραφή ακινήτου	Ποσό ασφαλιζόμενου κινδύνου (σε €.)	Ποσό ασφ/ρου (σε €.)	Λήξη ασφ/ρίου
ALLIANZ -ALPHA	ΠΥΡΟΣ	ΑΡΙΣΤΟΤΕΛΟΥΣ 95 ΑΧΑΡΝΑΙ	6.500.000	11.375,00	27/03/2005
ALLIANZ -ALPHA	ΠΥΡΟΣ	3 ΧΛΜ ΣΥΜΜΑΧΙΚΗΣ ΟΔΟΥ ΘΕΣ/ΝΙΚΗ	500.000,00	962,50	27/03/2005
ALPHA	ΠΥΡΟΣ	Αμαλιάδος Αχαρναί	600.000,00	2.700,67	28/07/2005
ALPHA	ΠΥΡΟΣ	Κερασιός 6 Αχαρναί	1.200.000,00	5.191,27	28/07/2005

7.3.2 Εγγυήσεις

Δεν έχουν δοθεί δόθει τυχόν εγγυήσεις υπερ της ΝΤΙΟΝΙΚ Α.Ε, ΕΥΡΩΚΑΤΑΣΤΗΜΑΤΑ Α.Ε και UNIKID HELLAS Α.Ε , καθώς επίσης δεν έχουν δοθεί απο τις προαναφερόμενες εταιρείες εγγυήσεις προς άλλη θυγατρική ή συνδεδεμένη εταιρεία για οποιοδήποτε λόγο.

7.3.3 Σήματα και άυλα Περιουσιακά στοιχεία

Τα μοναδικά κατοχυρωμένα εμπορικά σήματα της Εταιρείας, τα οποία έχουν εγκριθεί από την Επιτροπή Σημάτων είναι το NEXUS, MULTIMEDIA NEXIA, LEXUS MULTIMEDIA, UNIKID, EASYBABY.

7.4 Μετοχικό κεφάλαιο

Το μετοχικό κεφάλαιο της νέας ΝΤΙΟΝΙΚ Α.Ε μετά τη συγχώνευση θα ανέρχεται στο ποσό ευρώ 5.436.700,20 διαιρούμενο σε 18.122.334 μετοχές ονομαστικής αξίας ευρώ 0,30. Στον πίνακα απου ακολουθεί παρουσιάζεται αναλυτικά το μετοχικό κεφάλαιο της εταιρείας πριν και μετά την συγχώνευση.

	Μετοχικό Κεφάλαιο €	Αριθμός Μετοχών	Ονομαστική αξία €
Μετοχικό κεφάλαιο της ΝΤΙΟΝΙΚ Α.Ε πριν την συγχώνευση	4.677.000	15.590.000	0,30
Πλέον Διαφορά μετοχών απο Σχέση Ανταλλαγής		467.700	
Μετοχικό κεφάλαιο της ΕΥΡΩΚΑΤΑΣΤΗΜΑΤΑ Α.Ε πριν την συγχώνευση	1.593.000	2.700.000	0,59
Πλέον Διαφορά μετοχών απο Σχέση Ανταλλαγής		540.000	

Μετοχικό κεφάλαιο της UNIKID HELLAS A.E πριν την συγχώνευση	300.000	300.000	1,00
Πλέον Διαφορά μετοχών απο Σχέση Ανταλλαγής		322.134	
Μείον Μετοχές της ΕΥΡΩΚΑΤΑΣΤΗΜΑΤΑ Α.Ε που κατέχει η ΝΤΙΟΝΙΚ Α.Ε	955.800	1.620.000	
Μείον Μετοχές της UNIKID HELLAS Α.Ε που κατέχει η ΕΥΡΩΚΑΤΑΣΤΗΜΑΤΑ Α.Ε	177.500	177.500	
Πλέον Κεφαλοποίηση απο αναπροσαρμοζόμενη αξία συμμετοχών και χρεογράφων	0,20		
Μετοχικό Κεφάλαιο της ΝΤΙΟΝΙΚ Α.Ε μετά την συγχώνευση.	5.436.700,20	18.122.334	0,30

7.5 Ιδια Κεφάλαια –Λογιστική αξία Μετοχής

Στον παρακάτω πίνακα αναλύεται η καθαρή θέση της Νέας ΝΤΙΟΝΙΚ Α.Ε μετά τη συγχώνευση, σύμφωνα με τα στοιχεία των pro forma οικονομικών καταστάσεων της 31.01.2004.

	31.1.2004			
ΣΕ ΕΥΡΩ	ΝΤΙΟΝΙΚ Α.Ε ΠΡΙΝ ΤΗΝ ΣΥΓΧΩΝΕΥΣΗ	ΕΥΡΩΚΑΤΑΣΤΗΜΑΤΑ Α.Ε ΠΡΙΝ ΤΗΝ ΣΥΓΧΩΝΕΥΣΗ	UNIKID HELLAS Α.Ε ΠΡΙΝ ΤΗΝ ΣΥΓΧΩΝΕΥΣΗ	ΜΕΤΑ ΤΗΝ ΣΥΓΧΩΝΕΥΣΗ (2)
ΜΕΤΟΧΙΚΟ ΚΕΦΑΛΑΙΟ				
ΑΡ. ΜΕΤΟΧΩΝ	15.590.000	2.700.000	300.000	18.122.334
ΟΝΟΜΑΣΤΙΚΗ ΑΞΙΑ	0,3	0,59	1,00	0,3
ΜΕΤΟΧΙΚΟ ΚΕΦΑΛΑΙΟ	4.677.000,00	1.593.000,00	300.000,00	5.436.700,20
ΑΠΟΘΕΜΑΤΙΚΑ ΚΕΦΑΛΑΙΑ				
ΔΙΑΦΟΡΑ ΑΠΟ ΕΚΔΟΣΗ ΜΕΤΟΧΩΝ ΥΠΕΡ ΤΟ ΑΡΤΙΟ	4.804.700,37	0,00	0,00	4.555.310,37
ΕΠΙΧΟΡΗΓΗΣΕΙΣ ΕΠΕΝΔΥΣΕΩΝ ΠΑΓΙΟΥ ΕΝΕΡΓΗΤΙΚΟΥ	0,00	0,00	0,00	0,00
ΔΙΑΦΟΡΕΣ ΑΠΟ ΑΝΑΠΡΟΣΑΡΜΟΓΗ ΑΞΙΑΣ ΛΟΙΠΩΝ ΠΕΡΙΟΥΣΙΑΚΩΝ ΣΤΟΙΧΕΙΩΝ	2.363,00	0,00	0,00	2.362,80
ΛΟΙΠΑ	536.045,35	96.377,71	6.631,51	639.054,57

ΑΠΟΘΕΜΑΤΙΚΑ				
ΑΠΟΤΕΛΕΣΜΑ ΕΙΣ ΝΕΟ	830.951,47	419.831,52	5.076,82	1.349.752,95
ΠΟΣΑ ΠΡΟΟΡΙΣΜΕΝΑ ΓΙΑ ΑΥΞΗΣΗ ΜΤΧ	176.082,18	0,00	0,00	176.082,18
ΣΥΝΟΛΟ ΙΔΙΩΝ ΚΕΦΑΛΑΙΩΝ	11.027.142,37	2.109.209,23	311.708,33	12.159.263,07
ΛΟΓΙΣΤΙΚΗ ΑΞΙΑ ΜΕΤΟΧΗΣ	0,71	0,78	1,04	0,67

(3) Το μετοχικό κεφάλαιο μετά την συγχώνευση έχει προκύψει από την άθροιση των μετοχικών κεφαλαίων των εταιρειών ΝΤΙΟΝΙΚ Α.Ε – ΕΥΡΩΚΑΤΑΣΤΗΜΑΤΑ Α.Ε ΚΑΙ UNIKID HELLAS Α.Ε στις 31.1.2004 μετά την αφαίρεση Ευρώ 955.800 αξία της συμμετοχής της ΝΤΙΟΝΙΚ Α.Ε στο μετοχικό κεφάλαιο της απορροφούμενης εταιρίας "ΕΥΡΩΚΑΤΑΣΤΗΜΑΤΑ Α.Ε , Ευρώ 177.500 αξία της συμμετοχής της ΕΥΡΩΚΑΤΑΣΤΗΜΑΤΑ Α.Ε στο μετοχικό κεφάλαιο της απορροφούμενης εταιρίας "UNIKID HELLAS Α.Ε ,πλέον ποσού 0,20 Ευρώ με κεφαλαιοποίηση αποθεματικού από λογαριασμό "Διαφορές από αναπροσαρμοζόμενη αξία συμμετοχών και χρεογράφων" (€ 2.363) της απορροφούσας για στρογγυλοποίηση.

Επεξηγήσεις για τα κονδύλια Διαφορά από έκδοση μετοχών υπέρ το άρτιο ποσού 4.555.310,37 ευρώ και Αποτελέσματα εις νέο ποσού 1.349.752,95 μετά την συγχώνευση.

ΔΙΑΦΟΡΑ ΑΠΟ ΕΚΔΟΣΗ ΜΕΤΟΧΩΝ ΥΠΕΡ ΤΟ ΑΡΤΙΟ		
ΚΟΝΔΥΛΙ ΕΤΑΙΡΕΙΑΣ ΝΤΙΟΝΙΚ Α.Ε ΠΡΟ ΣΥΓΧΩΝΕΥΣΗΣ	ΔΙΑΦΟΡΑ ΣΥΜΜΕΤΟΧΗΣ ΕΤΑΙΡΕΙΑΣ UNIKID HELLAS Α.Ε ΠΟΥ ΣΥΜΨΗΦΙΣΤΗΚΕ ΜΕ ΥΠΕΡ ΤΟ ΑΡΤΙΟ ΒΑΣΕΙ Ν.3091/2002 (ΑΡΘΡΟ 29), ΠΟΛ. 1038/2003	ΚΟΝΔΥΛΙ ΜΕΤΑ ΤΗ ΣΥΓΧΩΝΕΥΣΗ
€ 4.804.700,37	€ 249.390,00	€ 4.555.310,37

Σημειώνουμε ότι στον ισολογισμό 31.12.2004 το ποσό των 249.390,00 ευρώ θα μεταφερθεί σε λογαριασμό υπεραξίας του ενεργητικού σύμφωνα με την ΠΟΛ 1080 εγκύκλιος 1039799/94.

ΑΠΟΤΕΛΕΣΜΑΤΑ ΕΙΣ ΝΕΟ			
ΚΟΝΔΥΛΙ ΠΡΙΝ ΤΗΝ ΣΥΓΧΩΝΕΥΣΗ		ΠΛΕΟΝ ΠΛΗΡΩΤΕΑ ΜΕΡΙΣΜΑΤΑ ΣΥΓΧΩΝΕΥΟΜΕΝΩΝ ΕΤΑΙΡΕΙΩΝ ΠΟΥ ΑΝΤΙΣΤΟΙΧΟΥΝ ΣΤΗ ΜΗΤΡΙΚΗ ΕΤΑΙΡΕΙΑ	ΚΟΝΔΥΛΙ ΜΕΤΑ ΤΗΝ ΣΥΓΧΩΝΕΥΣΗ
ΝΤΙΟΝΙΚ Α.Ε	830.951,47	93.893,14	924.844,61
ΕΥΡΩΚΑΤΑΣΤΗΜΑΤΑ Α.Ε	419.831,52	0,00	419.831,52
UNIKID HELLAS Α.Ε	5.076,82	0,00	5.076,82
ΣΥΝΟΛΟ	1.255.859,81	93.893,14	1.349.752,95

7.6 Μετοχική Σύνθεση

Παρακάτω παρουσιάζεται η μετοχική σύνθεση της εταιρείας NTIONIK A.E πριν και μετά την συγχώνευση σύμφωνα με τους πίνακες μετόχων (άνω του 2,0%) που κατέθεσαν μετοχές στην Επαναληπτική Γενική Συνέλευση των μετόχων της NTIONIK A.E της 21.7.2004 και των Αυτόκλητων Εκτακτων Γενικών Συνελεύσεων των εταιρειών ΕΥΡΩΚΑΤΑΣΤΗΜΑΤΑ Α.Ε ΚΑΙ UNIKID HELLAS Α.Ε της 30.6.2004 .

Μετοχική Σύνθεση	Πριν την Συγχώνευση		Μετά την Συγχώνευση	
ΜΕΤΟΧΟΙ	ΑΡ.ΜΕΤΟΧΩΝ	ΠΟΣΟΣΤΟ	ΑΡ.ΜΕΤΟΧΩΝ*	ΠΟΣΟΣΤΟ
ΡΟΥΜΠΑΣ ΘΩΜΑΣ	1.450.000	9,30%	1.579.000	8,71%
ΑΛΒΑΝΟΣ ΓΕΩΡΓΙΟΣ	850.000	5,45%	875.500	4,83%
ΧΑΛΑΡΗΣ ΒΑΣΙΛΕΙΟΣ	778.000	4,99%	801.340	4,42%
ΜΑΝΑΚΟΥ ΧΡΥΣΟΥΛΑ	668.000	4,28%	1.206.340	6,66%
ΠΕΤΣΟΠΟΥΛΟΣ ΑΘΑΝΑΣΙΟΣ	500.000	3,20%	515.000	2,84%
ΜΕΤΟΧΟΙ ΚΑΤΩ ΤΟΥ 2,0%	11.344.000	72,78%	13.343.954	72,54%
ΣΥΝΟΛΟ	15.590.000	100%	18.122.334	100%

Σημειώνεται ότι οι μετοχές της εταιρείας μετά την συγχώνευση θα κατανεμηθούν σε 6.500 περίπου φυσικά πρόσωπα και σε περίπου 15 νομικά πρόσωπα ανεξαρτήτου ποσοστού συμμετοχής. Επισημαίνουμε ότι η ανωτέρω κατανομή υπολογίστηκε κατ προσέγγιση με δεδομένα την επομένη της συγχώνευσης και ως εκ τούτου πιθανόν να τροποποιηθεί μέχρι την έγκριση για την εισαγωγή των νέων μετοχών απο το Χ.Α.

Τα μέλη του Δ.Σ και τα διευθυντικά στελέχη της εταιρείας κατέχουν 2.718.830 μετοχές βάσει του μετοχολογίου της εταιρείας με ημερομηνία 15.11.2004.

* Σύμφωνα με την σχέση ανταλλαγής

7.7 Διοίκηση –Διεύθυνση Εργασιών (μετά τη συγχώνευση)

Η Εταιρεία διοικείται από Διοικητικό Συμβούλιο που απαρτίζεται από τρεις μέχρι επτά (3-7) συμβούλους και εκλέγεται από την Γενική Συνέλευση. Η θητεία των μελών του Δ.Σ. είναι τριετής (3 έτη) και παρατείνεται μέχρι την Τακτική Γενική Συνέλευση του έτους της εξόδου των.

Το παρόν Διοικητικό Συμβούλιο προέκυψε μετά την εκλογή των μελών του από την Γενική Συνέλευση των μετόχων της εταιρείας την 21/07/2004 και ανασυγκροτήθηκε με Δ..Σ 222/21-7-2004 και η θητεία του λήγει την 21/07/2007. Το Δ.Σ. της Εταιρείας αποτελείται από τους:

- **Θωμάς Ι. Ρούμπας**, Διευθύνων Σύμβουλος, εκτελεστικό μέλος
- **Χρήστος Μ. Μπιζούμης**, Αντιπρόεδρος του Δ.Σ., , εκτελεστικό μέλος
- **Νικόλαος Γ. Τζανάκης**, Μέλος του Δ.Σ, εκτελεστικό μέλος
- **Γεώργιος Κ. Αλβανός**, Πρόεδρος του Δ.Σ, μη εκτελεστικό μέλος
- **Σαρηγιάννης Γεώργιος**, Μέλος του Δ.Σ, μη εκτελεστικό μέλος
- **Χαράλαμπος Μανάκος**, ανεξάρτητο μη εκτελεστικό Μέλος του Δ.Σ
- **Ιωάννης Μεσημέρης**, ανεξάρτητο μη εκτελεστικό Μέλος του Δ.Σ

Η Εταιρεία εκπροσωπείται από τον κ. Θωμά Ρούμπα.

Η διεύθυνση των εργασιών της Εταιρείας εκτελείται από έμπειρα διευθυντικά στελέχη τα κυριότερα των οποίων είναι τα ακόλουθα:

1. **Θωμάς Ρούμπας** Έχει γεννηθεί το 1963 στην Κέρκυρα. Έχει σπουδάσει στη Νομική Σχολή του Πανεπιστημίου Αθηνών. Με το χώρο της Πληροφορικής και του Home Entertainment ασχολείται από το 1989. Την περίοδο 1992-96 διατηρούσε προσωπική επιχείρηση που δραστηριοποιείτο στο χώρο των Η/Υ, περιφερειακών, αναλωσίμων και video games. Στην εταιρεία εργάζεται από το 1996 και σήμερα κατέχει τη θέση του **Διευθύνοντος Συμβούλου**.
2. **Χρήστος Μπιζούμης** Έχει γεννηθεί το 1963 στην Αθήνα. Έχει σπουδάσει μαθηματικός στο Εθνικό Καποδιστριακό Πανεπιστήμιο. Εργάζεται από το 1983 στον χώρο της Πληροφορικής και από το 1990 εξειδικεύεται στην ανάπτυξη εφαρμογών πολυμέσων καθώς και στη διαχείριση βάσεων δεδομένων μεγάλου όγκου (VLDBMS). Στην Εταιρεία εργάζεται από το 1996 και σήμερα κατέχει τη θέση του **Γενικού Διευθυντή**.
3. **Δημήτρης Μακαρίου** Έχει γεννηθεί στην Αθήνα το 1963. Έχει σπουδάσει στην Α.Δ.Σ.Ε.Ν. Πειραιώς. Εργάστηκε 17 χρόνια σε Αεροπορικές εταιρίες στη θέση του Operation Manager. Στην εταιρεία εργάζεται από το 1999 κατέχοντας την θέση του υπευθύνου του **Εσωτερικού Ελέγχου**.
4. **Νίκος Τζανάκης** Έχει γεννηθεί το 1962 στην Αθήνα. Έχει σπουδάσει Μηχανικός Η/Υ. Εργάστηκε επί εννέα χρόνια ως station manager σε αεροπορικές εταιρείες . Στην εταιρεία εργάζεται από το 1997 και κατέχει τη θέση του **Διευθυντή Logistics**.
5. **Διονύσης Κατρανζόπουλος** Έχει γεννηθεί το 1962 στην Αθήνα. Έχει σπουδάσει Ηλεκτρολόγος-Μηχανολόγος στο Πολυτεχνείο της Pisa. Εργάστηκε στο χώρο της Πληροφορικής και των Τηλεπικοινωνιών για 15 χρόνια εκ των οποίων τα 7 στον Όμιλο ALTEC, κατέχοντας θέσεις έως και

Διευθύνοντας Συμβούλου σε εταιρίες του ομίλου. Στην εταιρεία εργάζεται από τον Μαίο του 2001 κατέχοντας τη θέση του **Γενικού Εμπορικού Διευθυντή**.

6. **Δαγκλής Αθανάσιος** Έχει γεννηθεί στα Ιωάννινα το 1956. Πτυχιούχος Τεχνολόγος Μηχανολόγος. Εργάστηκε για 15 χρόνια στον όμιλο ΔΕΛΤΑ SINGULAR. Στην εταιρεία εργάζεται απο το 2004 κατέχοντας την θέση του Δ/ντη Πληροφορικής.
7. **Παναγιώτης Λαζαρέτος** Έχει γεννηθεί το 1969 στα Κύθηρα. Έχει σπουδάσει Αναλυτής -Προγραμματιστής. Εργάστηκε επι 12 χρόνια στον Όμιλο ALTEC A.E κατέχοντας την θέση του Διευθυντή Πωλήσεων Δικτύου. Στην εταιρεία εργάζεται απο το 2002 κατέχοντας τη θέση του **Δ/ντη πωλήσεων IT Business Unit**.
8. **Μαρκάτος Γεράσιμος** Έχει γεννηθεί το 1967 στην Αθήνα. Εργάστηκε επι 8 χρίνια στον Όμιλο Μαρινόπουλου κατέχοντας την θέση του Δ/ντη Προσωπικού. Στην εταιρεία εργάζεται απο το 1999 κατέχοντας την θέση του **Δ/ντη Πωλήσεων παραδοσιακού παιχνιδιού και ειδών χαρτοπωλείου**.
9. **Καραδήμας Ιωάννης** Έχει γεννηθεί το 1954 στην Ναύπακτο. Εργάστηκε επί 15 χρόνια στην εταιρεία ΑΦΟΙ ΚΑΡΑΔΗΜΑ ΟΕ κατέχοντας την θέση του Δ/ντη Πωλήσεων. Στην εταιρεία εργάζεται απο το 2002 κατέχοντας την θέση του **Δ/ντη Πωλήσεων Βρεφικών ειδών**.
10. **Στέφανος Βακαλόπουλος** Έχει γεννηθεί στη Αθήνα το 1962. Έχει σπουδάσει Marketing-Τεχνικές πωλήσεων. Εργάσθηκε για 18 χρόνια στο χώρο των τηλεπικοινωνιών, εκ των οποίων τα τελευταία 2 χρόνια στην εταιρεία VIVODI A.E ως Εμπορικός Διευθυντής. Στην εταιρεία εργάζεται από το 2002 κατέχοντας σήμερα την θέση του **Telecoms Business Unit Manager**
11. **Γεωργία Κωνσταντοπούλου** Έχει γεννηθεί στην Αγία Τριάδα Ηλείας το 1959. Έχει σπουδάσει στην Ανωτάτη Βιομηχανική Σχολή Θεσσαλονίκης. Στην εταιρεία εργάζεται από το 1998 και σήμερα κατέχει τη θέση της **Οικονομικής Διευθύντριας**.
12. **Σπύρος Σταματίκος** Έχει γεννηθεί το 1936 στην Αλεξάνδρεια της Αιγύπτου. Έχει σπουδάσει στην Εμπορική Σχολή της Αλεξάνδρειας και στην Εθνική Σχολή Los Angeles στην ειδικότητα του Ηλεκτρονικού. Εργάστηκε επί 23 χρόνια ως υπεύθυνος Ηλεκτρονικός του Ομίλου Super Market Electric. Στην εταιρεία εργάζεται από το 1997 και κατέχει τη θέση του **Προϊσταμένου Τεχνικού Τμήματος για Home Entertainment**.
13. **Άννα Μάρθα** Έχει γεννηθεί στην Αθήνα το 1973. Πτυχιούχος του ΤΕΙ Πειραιά (Διοίκηση Επιχειρήσεων). Εργάστηκε για 7 χρόνια στον όμιλο ΓΙΟΥΛΑ Α.Ε. ως υπεύθυνη οικονομικής ανάλυσης. Στην εταιρεία εργάζεται από το 2001 κατέχοντας τη θέση της **Προισταμένης Λογιστηρίου**.
14. **Γεράσιμος Ποταμιάνος** Έχει γεννηθεί στην Αθήνα το 1970. Πτυχιούχος του Οικονομικού Πανεπιστημίου Αθηνών. Εργάστηκε για 4 χρόνια στην ALTEC S.A. στην θέση του Product Manager. Στην εταιρεία εργάζεται από το 2001 κατέχοντας την θέση του **I.T. Unit Manager**.
15. **Γεώργιος Φίκιρης** Έχει γεννηθεί στη Αθήνα το 1970. Πτυχιούχος ΙΕΚ ΩΜΕΓΑ (Προγραμματιστής Αναλυτής) Εργάστηκε για 7 χρόνια στον όμιλο ALTEC κατέχοντας τη θέση του Δ/ντη OPERATION. Στην εταιρεία εργάζεται από το 2003 κατέχοντας την θέση του **Τεχνικού Δ/ντη I.T**.

Όλα τα μέλη του Δ.Σ. και τα διευθυντικά στελέχη της Εταιρείας έχουν την ελληνική υπηκοότητα.

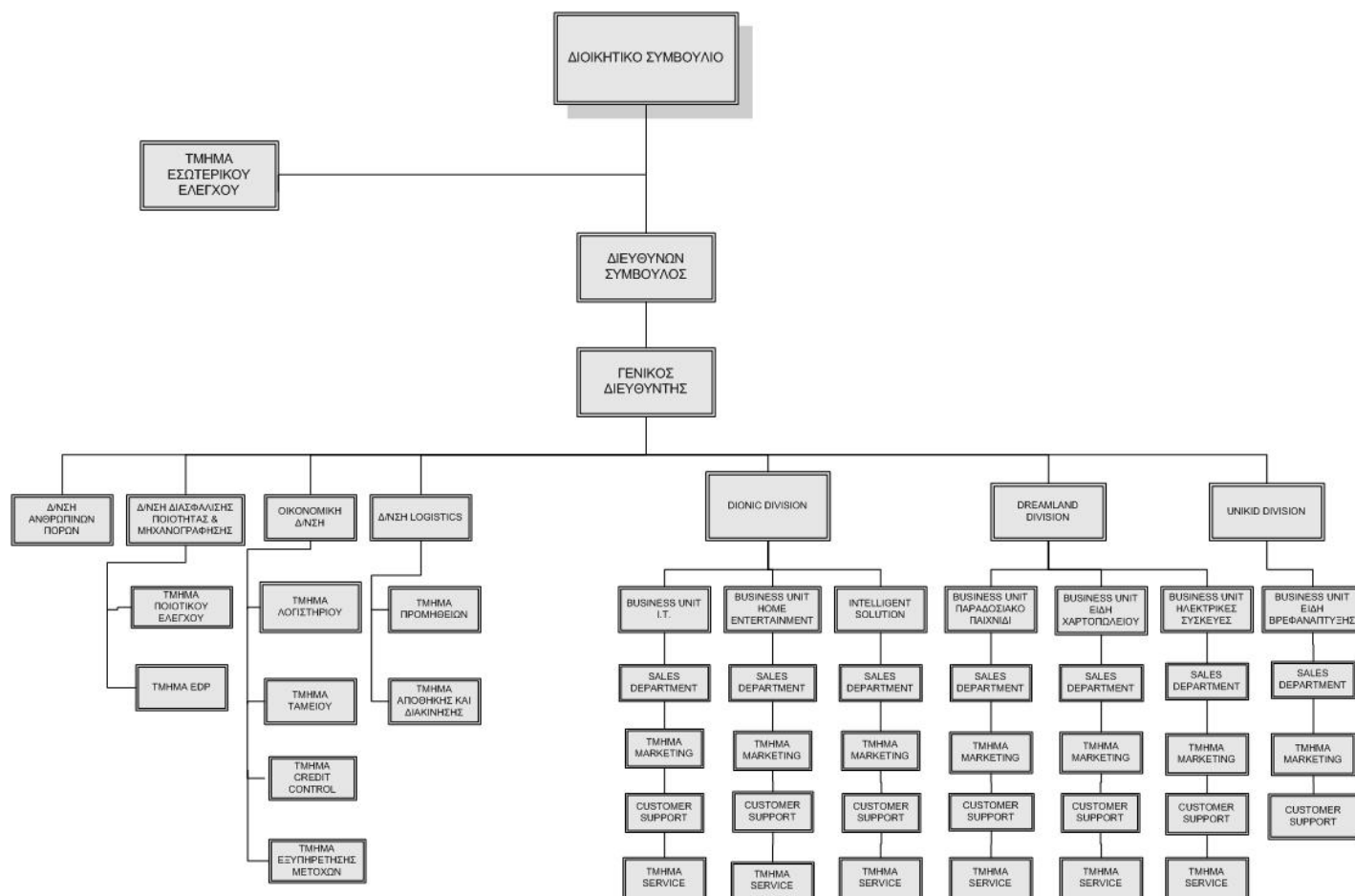
Η ταχυδρομική διεύθυνση των διευθυντικών στελεχών, καθώς και των μελών του Διοικητικού Συμβουλίου της Εταιρείας είναι επί της οδού Αριστοτέλους 95, 136 71 Αχαρναί.

Σημειώνεται ότι κανένα από τα μέλη του Δ.Σ. καθώς και από τα διευθυντικά στελέχη της Εταιρείας δεν έχει καταδικαστεί για ατιμωτικές πράξεις, οικονομικά εγκλήματα ή είναι αναμεμιγμένο σε δικαστικές εκκρεμότητες που αφορούν πτώχευση, εγκληματική πράξη και απαγόρευση άσκησης: α) επιχειρηματικής δραστηριότητας, β) χρηματιστηριακών συναλλαγών και γ) επαγγέλματος ως συμβούλου επενδύσεων, διευθυντικού στελέχους τραπεζών και ασφαλιστικών εταιρειών, αναδόχου έκδοσης, στελέχους χρηματιστηριακών συναλλαγών κ.λ.π. Μεταξύ των μελών του Δ.Σ. και των διευθυντικών στελεχών της Εταιρείας δεν υπάρχουν εξ' αγκιστείας σχέσεις.

7.8 Συμμετοχές των μελών του Δ.Σ και κύριων μετοχών στο κεφάλαιο ή και στη διοίκηση άλλων εταιρειών.

Μέτοχος ή Μέλος Δ.Σ. της Εταιρείας	Εταιρεία που συμμετέχει	Θέση στο Δ.Σ.	Ποσοστό
Θωμάς Ρούμπας	ATCOM A.E. ΣΠΕΚ Ε.Π.Ε. ΑΦΟΙ ΔΗΜΗΤΡΟΠΟΥΛΟΙ Α.Ε. ΠΡΟΤΥΠΟ ΚΕΝΤΡΟ ΔΙΑΝΟΜΩΝ Α.Ε INFONAUTICS A.E	Πρόεδρος Αντιπρόεδρος Αντιπρόεδρος Μέλος	0% 0% 0% 0% 0%
Χρήστος Μπιζούμης	ATCOM AE ΠΡΟΤΥΠΟ ΚΕΝΤΡΟ ΔΙΑΝΟΜΩΝ AE ΔΗΜΗΤΡΟΠΟΥΛΟΙ ΑΦΟΙ AE INFONAUTICS A.E	Αντιπρόεδρος Μέλος Μέλος Μέλος	0% 0% 0% 0% 0%
Νίκος Τζανάκης	ΑΦΟΙ ΔΗΜΗΤΡΟΠΟΠΟΥΛΟΙ Α.Ε ΠΡΟΤΥΠΟ ΚΕΝΤΡΟ ΔΙΑΝΟΜΩΝ Α.Ε ATCOM A.E	Μέλος Μέλος Μέλος	0% 0% 0%
Γεώργιος Κ. Αλβανός	ΔΙΩΝΗ FINANCE AE ΑΙΑΣ AE ΑΦΟΙ ΔΗΜΗΤΡΟΠΟΥΛΟΙ Α.Ε. ΤΕΣΣΕΡΑ ΕΨΙΛΟΝ Α.Ε.	Πρόεδρος Μέλος Μέλος Μέλος	5,90% 9,34% 0% 0,50%
Ιωάννης – Νικόλαος Μεσημέρης	ΑΦΟΙ ΔΗΜΗΤΡΟΠΟΥΛΟΙ Α.Ε	Μέλος	0%

7.9 Οργανόγραμμα της εταιρείας μετά την συγχώνευση.



7.10 Ανθρώπινο Δυναμικό της Νέας ΝΤΙΟΝΙΚ Α.Ε

Η Νέα ΝΤΙΟΝΙΚ Α.Ε μία ταχέως αναπτυσσόμενη εταιρεία, θα συνεχίσει να παρέχει στους εργαζόμενους της ένα σύγχρονο και δημιουργικό περιβάλλον όπου μπορούν να επιτύχουν επαγγελματικά.

Η Νέα ΝΤΙΟΝΙΚ Α.Ε αποδίδει ιδιαίτερη σημασία στην ανάπτυξη του ανθρώπινου δυναμικού της, με στόχο την προσφορά των καλύτερων υπηρεσιών στους πελάτες της.

Οι στόχοι της Νέας εταιρείας είναι να προσελκύει νέα στελέχη ,αλλά και να διατηρεί στελέχη υψηλής απόδοσης με σύγχρονη επαγγελματική αντίληψη, οι οποίοι πιστεύουν στην ομαδική εργασία και τα οποία είναι διατεθειμένα να μοιραστούν τις αξίες και τα οράματα της εταιρείας.

ΑΝΘΡΩΠΙΝΟ ΔΥΝΑΜΙΚΟ ΑΝΑ ΤΟΜΕΑ ΤΗΣ ΕΤΑΙΡΕΙΑΣ	
<u>ΔΙΟΙΚΗΣΗ</u>	06
<u>ΛΟΓΙΣΤΗΡΙΟ</u>	06
<u>ΠΩΛΗΣΕΙΣ</u>	58
<u>ΑΓΟΡΕΣ</u>	09
<u>ΜΗΧΑΝΟΓΡΑΦΗΣΗ</u>	03
<u>ΑΠΟΘΗΚΗ</u>	09
<u>MARKETING</u>	03
<u>ΤΕΧΝΙΚΟ ΤΜΗΜΑ</u>	07
<u>ΔΙΑΚΙΝΗΣΗ</u>	08
<u>CREDIT CONTROL</u>	06
<u>ΤΜΗΜΑ ΜΕΤΟΧΩΝ-Ι.Ρ. OFFICER ΑΡΘΡΟ 13-14</u>	01
<u>ΤΜΗΜΑ ΕΣΩΤΕΡΙΚΟΥ ΕΛΕΓΧΟΥ</u>	01
ΣΥΝΟΛΟ	117 ΑΤΟΜΑ

Η Ποσοστιαία κατανομή του προσωπικού της Νέας ΝΤΙΟΝΙΚ Α.Ε αναλόγως του κλάδου εκπαίδευσης κατανέμεται ως εξής:

<u>ΤΙΤΛΟΙ ΣΠΟΥΔΩΝ</u>	
<u>ΠΤΥΧΙΟΥΧΟΙ Α.Ε.Ι</u>	16,58%
<u>ΠΤΥΧΙΟΥΧΟΙ Τ.Ε.Ι</u>	29,94%
<u>ΑΠΟΦΟΙΤΟΙ ΔΕΥΤΕΡΟΒΑΘΜΙΑΣ ΕΚΠΑΙΔΕΥΣΗΣ</u>	53,48%
ΣΥΝΟΛΟ	100,00%

Ο Μέσος όρος ηλικίας του προσωπικού έχει ως ακολούθως

	2002	2003	2004
ΔΙΕΥΘΥΝΤΕΣ	39	40	40
ΠΡΟΙΣΤΑΜΕΝΟΙ	33	35	34
ΥΠΑΛΛΗΛΟΙ	27	28	28

Η βασικότερη προϋπόθεση για την συνεχή επιτυχία και της Νέας ΝΤΙΟΝΙΚ Α.Ε είναι η δημιουργία εταιρικής κουλτούρας που παρέχει τη δυνατότητα σε όλα τα στελέχη της να ανταποκρίνονται αποτελεσματικά στους πελάτες τους , ενώ παράλληλα να ενδιαφέρονται για την συνεχή βελτίωση της αποδοτικότητας τους και την προσωπική τους εξέλιξη.

**7.11 Συνενωμένα Ενοποιημένα Οικονομικά Στοιχεία των εταιρειών
ΝΤΙΟΝΙΚ Α.Ε, ΕΥΡΩΚΑΤΑΣΤΗΜΑΤΑ Α.Ε και UNIKID HELLAS Α.Ε για
την χρήση 2003**

Αποτελέσματα Χρήσης (pro forma)	31.12.2003
	(σε €)
Σύνολο Κύκλου Εργασιών	50.647.536,94
Μείον: Κόστος Πωλήσεων	40.903.933,22
Μικτό Κέρδος	9.743.603,72
(% του κύκλου εργασιών)	19,24%
Λοιπά Εσοδα Εκμετάλλευσης	126.514,57
Σύνολο	9.870.118,29
(% του κύκλου εργασιών)	19,49%
Εξοδα Διοίκησης	2.332.558,40
(% του κύκλου εργασιών)	4,61%
Εξοδα Διάθεσης	3.994.769,69
(% του κύκλου εργασιών)	7,89%
Συνολο Εξόδων	6.327.328,09
(% του κύκλου εργασιών)	12,49%
Λειτουργικό Αποτέλεσμα	3.542.790,20
(% του κύκλου εργασιών)	6,99%
Πλέον Εσοδα Συμμετοχών	0,00
Πλέον Εσοδα Χρεογράφων	0,00
Πλέον Κέρδη/Ζημιές πωλήσεων Συμμετοχών & Χρεογράφων	23.869,71
Μείον Προβλέψεις υποτιμήσεως χρεογράφων	0,00
Μείον Εξοδα & Ζημιές χρεογράφων	0,00
Πλέον Εκτακτα και ανόργανα έσοδα	229.589,40
Μείον Εκτακτα και ανόργανα έξοδα	258.398,63
Κέρδη προ φόρων, Τокων & αποσβέσεων	3.537.850,68
Πλέον Πιστωτικοί Τόκοι	176.810,57
Μείον Χρεωστικοί Τόκοι	1.018.329,52
Κέρδη προ αποσβέσεων & φόρων χρήσης	2.696.331,73
Μείον Αποσβέσεις (συνολικές)	
Κέρδη προ φόρων χρήσης	2.696.331,73
Μείον Αναλογία μειοψηφίας στα προ φόρων	583.945,64
ΚΑΘΑΡΑ ΕΝΟΠΟΙΗΜΕΝΑ ΑΠΟΤΕΛΕΣΜΑΤΑ	2.112.386,09
Μείον φόροι χρήσης και λοιποί φόροι	910.605,44
Μείον Διαφορές φορολογικού ελέγχου	334.361,00
Πλέον Αναλογία μειοψηφίας στους φόρους	246.250,44
ΚΑΘΑΡΑ ΑΠΟΤΕΛΕΣΜΑΤΑ ΟΜΙΛΟΥ	1.113.670,09

Κατανομή Αποσβέσεων (€)	
Κόστος Πωληθέντων	0,00
Έξοδα Διοίκησης	249.589,15
Έξοδα Διάθεσης	270.562,98
Έξοδα Ερευνών & Ανάπτυξης	0,00
Μή Ενσωματωμένες στο Λειτουργικό Κόστος	0,00
Σύνολο	520.152,13

Πίνακας Αναμόρφωσης Pro- Forma Αποτελεσμάτων	
Κέρδη προ Φόρων και μετά αναλογία	2.112.386,09
μείον:Μη διενεργηθείσες προβλέψεις για αποζημίωση προσωπικού	30.850,00
μείον:Μη διενεργηθείσες προβλέψεις υποτιμήσεως συμμετοχών	314.322,00
μείον: Προβλέψεις για επισφαλείς απαιτήσεις	41.720,00
μείον: Μη διενεργηθείσες αποσβέσεις	40.640,00
Αναμορφωμένα Κέρδη προ φόρων	1.684.854,09
μείον: Φόροι χρήσης και λοιποί φόροι	910.605,44
μείον: Αμοιβές Δ.Σ.	0,00
Αναμορφωμένα Κέρδη μετά από Φόρους.	774.248,65
μείον:Φόροι φορολογικού ελέγχου προηγ. Χρήσεων	334.361,00
Αναμορφωμένα Κέρδη μετά από Φόρους, Αμοιβές Δ.Σ. και φόρους φορολογικού ελέγχου προηγ. χρήσεων	686.138,09

Στον πίνακα που ακολουθεί παρουσιάζονται τα συνενωμένα pro forma στοιχεία ισολογισμού σε επίπεδο ενοποιημένο για την χρήση 2003 των εταιρειών νέα ΝΤΙΟΝΙΚ Α.Ε (ΕΥΡΩΚΑΤΑΣΤΗΜΑΤΑ Α.Ε και UNIKID HELLAS Α.Ε), ΑΦΟΙ ΔΗΜΗΤΡΟΠΟΥΛΟΙ ,ATCOM Α.Ε και ΠΡΟΤΥΠΟ ΚΕΝΤΡΟ ΔΙΑΝΟΜΩΝ Α.Ε

Στοιχεία PRO-FORMA Λογιστικής Κατάστασης	31.12.2003
ΕΝΕΡΓΗΤΙΚΟ	(σε €)
Έξοδα Εγκατάστασης	1.550.254,22
Μείον: Συσσωρευμένες Αποσβέσεις	1.169.486,63
Αναπόσβεστα Έξοδα Εγκατάστασης	380.767,59
Ασώματες Ακίνητοποιήσεις	240.081,36
Αποσβέσεις	78.252,81
Αναπόσβεστες Ασώματες Ακίνητοποιήσεις	161.828,55
Ενσώματες Ακίνητοποιήσεις	3.929.923,32
Αποσβέσεις	1.161.969,66
Αναπόσβεστες Ενσώματες Ακίνητοποιήσεις	2.767.953,66
Συμμετοχές & Λοιπές Μακροπρόθεσμες Απαιτήσεις	744.640,18
Σύνολο Πάγιου Ενεργητικού	3.674.422,39
Αποθέματα	9.850.721,36
Πελάτες -Γραμμάτια & Επιταγές Εισπρακτέες	7.885.530,96
Χρέωστες Διάφοροι	24.384.254,24
Διαθέσιμα	615.147,82
Σύνολο Κυκλοφορούντος Ενεργητικού	42.735.654,38
Μεταβατικοί Λογαριασμοί Ενεργητικού	181.563,40
ΣΥΝΟΛΟ ΕΝΕΡΓΗΤΙΚΟΥ	46.972.407,76
Λογαριασμοί Τάξεως	650.212,12
ΠΑΘΗΤΙΚΟ	
Μετοχικό Κεφάλαιο	5.436.700,20
Διαφορά από έκδοση μετοχών υπέρ το άρτιο	4.555.310,37
Διαφορές Αναπροσαρμογής- Επιχορηγήσεις Επενδύσεων	2.362,80

Αποθεματικά	666.601,01
Αποτελέσματα εις Νέον	1.542.451,36
Ποσά προοριζόμενα για ΑΜΚ	176.082,18
Διαφορά Ενοποίησης	-813.870,37
Αναλογία δικαιωμάτων μειοψηφίας	724.328,72
Σύνολο Ιδίων Κεφαλαίων	12.289.966,27
Προβλέψεις για Κινδύνους & Έξοδα	96.100,87
Σύνολο Μακροπρόθεσμων Υποχρεώσεων	0,00
Προμηθευτές - Γραμμάτια & Επιταγές Πληρωτέες	10.052.128,30
Λοιπές βραχυπρόθεσμες υποχρεώσεις	24.534.212,32
Σύνολο Βραχυπρόθεσμων Υποχρεώσεων	34.586.340,62
Σύνολο Υποχρεώσεων	34.586.340,62
Μεταβατικοί Λογαριασμοί Παθητικού	0,00
ΣΥΝΟΛΟ ΠΑΘΗΤΙΚΟΥ	46.972.407,76
Λογαριασμοί Τάξεως	650.212,12

Πίνακας Αναμόρφωσης pro-forma ιδίων κεφαλαίων	31.12.2003
	(σε €)
ΙΔΙΑ ΚΕΦΑΛΑΙΑ	12.289.966,27
Μείον Μη διενεργηθείσες προβλέψεις υποτιμήσεων	448.590,00
Μείον Πρόβλεψη για αποζημίωση προσωπικού	116.150,00
Μείον Πρόβλεψη για επισφαλείς απαιτήσεις	264.720,000
Μείον Μη διενεργηθείσες αποσβέσεις	107.614,01
Αναμορφωμένα ίδια κεφάλαια	10.593.263,07

Σημειώσεις:

1) Με αποφάσεις των Δ.Σ της 19.1.2004 και ισολογισμούς μετασχηματισμού 31.1.2004, οι εταιρείες ΝΤΙΟΝΙΚ Α.Ε., ΕΥΡΩΚΑΤΑΣΤΗΜΑΤΑ Α.Ε., UNIKID Α.Ε., πρόκειται να συγχωνευθούν, σύμφωνα με τις διατάξεις του Ν.2166/1993. Συνεπώς οι ανωτέρω τρεις εταιρείες εμφανίζονται στον pro-forma ενοποιημένο ισολογισμό ως να ήταν μία εταιρεία, για τους σκοπούς της συγχώνευσης.

2) Ο παραπάνω pro-forma ενοποιημένος ισολογισμός της 31/12/2003, περιλαμβάνει εκτός από τον ισολογισμό της μητρικής εταιρείας ΝΤΙΟΝΙΚ Α.Ε., (όπως αυτός θα διαμορφωθεί μετά την συγχώνευση των παραπάνω εταιρειών της υπ' αριθμ.1 σημείωσης της εταιρείας) και τους ισολογισμούς των θυγατρικών εταιρειών :

α) "ΠΡΟΤΥΠΟ ΚΕΝΤΡΟ ΔΙΑΝΟΜΩΝ Α.Ε.", β) "ΑΦΟΙ ΔΗΜΗΤΡΟΠΟΥΛΟΙ Α.Ε.", γ) "ATCOM Α.Ε." ενώ στην προηγούμενη χρήση δεν είχαν περιληφθεί οι εταιρείες "UNIKID Α.Ε." και "ATCOM Α.Ε.".

2) Δεν υπάρχουν εμπράγματα βάρη στα ακίνητα των ενοποιούμενων εταιρειών.

3) Μέσος όρος απασχολούμενου προσωπικού εταιρειών του ομίλου : 182 άτομα.

4) Οι επίδικες ή υπό διαιτησία υποθέσεις καθώς και αποφάσεις δικαστικών ή διαιτητικών οργάνων που βρίσκονται σε εξέλιξη δεν αναμένεται να έχουν σημαντική επίπτωση στην οικονομική κατάσταση και λειτουργία των εταιρειών του ομίλου.

5) Το Μετοχικό Κεφάλαιο της μητρικής εταιρείας αυξήθηκε στη κλειόμενη χρήση ως εξής : α) Με την από 15.05.2002 απόφαση της Γενικής Συνέλευσης των μετόχων και της από 18.12.2003 πιστοποίησης του Διοικητικού Συμβουλίου, το μετοχικό κεφάλαιο της μητρικής εταιρείας αυξήθηκε κατά το ποσό των € 103.200,00, με καταβολή μετρητών και έκδοση 344.000 νέων ονομαστικών μετοχών ονομαστικής αξίας € 0,30 η κάθε μία.

7) Ο ενοποιημένος κύκλος εργασιών € 50.647.536,94 της χρήσης 2003 περιλαμβάνεται στους ακόλουθους κλάδους οικονομικής δραστηριότητας του ΣΤΑΚΟΔ - 03 : ΚΩΔ. 514.9 "Χονδρικό εμπόριο συσκευών οικιακής χρήσεως και

άλλων ειδών" € 19.105.230,27, ΚΩΔ. 518.4 "Χονδρικό εμπόριο ηλεκτρονικών υπολογιστών, περιφερειακού εξοπλισμού, υπολογιστών και λογισμικού" € 18.438.683,00, ΚΩΔ. 722.9 "Άλλη παροχή συμβουλών σε θέματα λογισμικού και προμήθεια λογισμικού" € 1.375.446,87, ΚΩΔ. 514.3 «Χονδρικό εμπόριο ηλεκτρικών οικιακών συσκευών, ραδιοφωνικών και τηλεοπτικών συσκευών» € 978.512,80, ΚΩΔ. 504.0 " Εμπόριο, συντήρηση και επισκευή μοτοσυκλετών και συναφών ανταλλακτικών και εξαρτημάτων" € 2.379.368,00, ΚΩΔ. 515.1 " Χονδρικό εμπόριο στερεών, υγρών και αερίων καυσίμων και συναφών προϊόντων" € 594.842,00 και ΚΩΔ. 513.3" Χονδρικό εμπόριο γαλακτονομικών προϊόντων, αυγών και βρώσιμων ελαίων και λιπών" € 7.775.454,00.

8) Η τελευταία αναπροσαρμογή των ακινήτων της μητρικής έγινε στις 31.12.2000 σύμφωνα με τις διατάξεις του Ν.2065/92, όπως τροποποιήθηκε και ισχύει.

9) Οι διαφορές φορολογικού ελέγχου προηγούμενων χρήσεων ποσού € 334.361,00 αφορούν φορολογικό έλεγχο της μητρικής εταιρείας και της εταιρείας "ΕΥΡΩΚΑΤΑΣΤΗΜΑΤΑ Α.Ε." για τις χρήσεις 2000-2002, της εταιρείας "ΑΦΟΙ ΔΗΜΗΤΡΟΠΟΥΛΟΙ Α.Ε." για τις χρήσεις 1994-2001 και της εταιρείας " ΠΡΟΤΥΠΟ ΚΕΝΤΡΟ ΔΙΑΝΟΜΩΝ Α.Ε." για τις χρήσεις 1998-2001.

ΠΙΣΤΟΠΟΙΗΤΙΚΟ ΟΡΚΩΤΟΥ ΕΛΕΓΚΤΟΥ

Ελέγξαμε, κατά τις διατάξεις του άρθρου 108 του Κ.Ν. 2190/1920 «Περί Ανωνύμων Εταιρειών» τον ανωτέρω pro-forma ενοποιημένο ισολογισμό και την Ενοποιημένη Κατάσταση Αποτελεσμάτων, που απαρτίζουν οι υπό συγχώνευση εταιρείες " ΝΤΙΟΝΙΚ Α.Ε. ΕΜΠΟΡΙΑΣ Η/Υ, ΛΟΓΙΣΜΙΚΟΥ & ΠΑΡΟΧΗΣ ΥΠΗΡΕΣΙΩΝ ΜΗΧΑΝΟΓΡΑΦΗΣΗΣ", "ΕΥΡΩΚΑΤΑΣΤΗΜΑΤΑ Α.Ε." και "UNIKID Α.Ε." καθώς και οι θυγατρικές τους για τη χρήση που έληξε την 31η Δεκεμβρίου 2003. Εφαρμόσαμε τις διαδικασίες που κρίναμε κατάλληλες για το σκοπό του ελέγχου μας, οι οποίες είναι σύμφωνες με τις αρχές και κανόνες ελεγκτικής που ακολουθεί το Σώμα Ορκωτών Ελεγκτών Λογιστών. Δεν επεκταθήκαμε στον έλεγχο των οικονομικών καταστάσεων της ανώνυμης εταιρείας "ΠΡΟΤΥΠΟ ΚΕΝΤΡΟ ΔΙΑΝΟΜΩΝ Α.Ε." που περιλαμβάνεται στην ενοποίηση και αντιπροσωπεύει ποσοστό 3,01% και 14,72% των ενοποιημένων συνόλων ενεργητικού και κύκλου εργασιών αντίστοιχα. Οι οικονομικές καταστάσεις της θυγατρικής εταιρείας «ΑΦΟΙ ΔΗΜΗΤΡΟΠΟΥΛΟΙ Α.Ε.» που περιλαμβάνονται στην ενοποίηση, συνοδεύονται από Πιστοποιητικό Ορκωτού Ελεγκτή Λογιστή, στο οποίο βασιστήκαμε για να εκφράσουμε τη γνώμη μας στο βαθμό που αυτή σχετίζεται με τα περιλαμβανόμενα στην ενοποίηση κονδύλια των πιο πάνω επιχειρήσεων. Από τον έλεγχό μας, προέκυψαν τα εξής: 1) Ο λογαριασμός του Πάγιου Ενεργητικού Γ-III-1 «Συμμετοχές σε συνδεδεμένες επιχειρήσεις» και Γ-III-2 «Συμμετοχές σε λοιπές επιχειρήσεις» αντιπροσωπεύει την αξία συμμετοχών της εταιρείας σε μια εταιρεία περιορισμένης ευθύνης η οποία βρίσκεται σε αδράνεια, καθώς και σε 2 ανώνυμες εταιρείες οι οποίες αποτιμήθηκαν στην αξία κτήσεώς τους και οι οποίες ελέγχονται από Ορκωτούς Ελεγκτές Λογιστές. Εάν η αποτίμηση τους γινόταν σύμφωνα με τις διατάξεις του Κ.Ν.2190/1920, (άρθρο 43, παρ.6), τότε η αξία με την οποία θα εμφανίζονταν στον ισολογισμό, θα ήταν μικρότερη κατά το ποσό των € 448.590,00 με συνέπεια η ενοποιημένη καθαρή θέση της εταιρείας να είναι ισόποσα μειωμένη, ενώ τα ενοποιημένα αποτελέσματα της κλειόμενης χρήσης, θα έπρεπε να είναι μειωμένα κατά το ποσό των € 314.322,00 και τα ενοποιημένα αποτελέσματα προηγούμενων χρήσεων μειωμένα κατά το ποσό των € 134.268,00. 2) Οι εταιρείες του ομίλου, εκτός της εταιρείας "ΕΥΡΩΚΑΤΑΣΤΗΜΑΤΑ Α.Ε.", βασιζόμενες στην υπ'αρ. 205 γνωμοδότηση της ολομέλειας των Νομικών Συμβούλων Διοικήσεως και στη φορολογική νομοθεσία, δεν έχουν σχηματίσει πρόβλεψη για την αποζημίωση του προσωπικού τους, λόγω εξόδου του από την υπηρεσία, για συνταξιοδότηση. Αν υπολογιζόταν η πρόβλεψη ανεξάρτητα από το χρόνο θεμελίωσης δικαιώματος για συνταξιοδότηση, όπως προβλέπουν οι διατάξεις του άρθρου 42ε του Κ.Ν. 2190/1920, τότε το σωρευμένο ύψος της στις 31.12.2003 θα ήταν € 116.150,00

περίπου, εκ των οποίων ποσό € 30.850,00 έπρεπε να επιβαρύνει τα ενοποιημένα αποτελέσματα της κλειόμενης χρήσης και ποσό € 85.300,00 τα ενοποιημένα αποτελέσματα προηγούμενων χρήσεων. 3) Μεταξύ των απαιτήσεων της μητρικής εταιρείας και των θυγατρικών της, περιλαμβάνονται επισφαλείς και καθυστερημένες απαιτήσεις ως εξής : α) Ακίνητα υπόλοιπα πελατών, συνολικού ποσού € 134.685,00 β) Γραμμάτια και Επιταγές σε καθυστέρηση, συνολικού ποσού € 226.000,00, γ) Ακίνητα-καθυστερημένα χρεωστικά υπόλοιπα Χρεωστών Διαφόρων, συνολικού ποσού € 14.960,00. Για όλες τις παραπάνω επισφαλείς και καθυστερημένες απαιτήσεις, οι εταιρείες του ομίλου έχουν σχηματίσει πρόβλεψη εις βάρος των αποτελεσμάτων τους, για κάλυψη των ζημιών που θα υποστούν από τη μη είσπραξη τους, ποσού € 43.062,00. Κατά την γνώμη μας θα έπρεπε να έχει σχηματιστεί επιπλέον πρόβλεψη ποσού € 264.720,00 η οποία θα έπρεπε να επιβαρύνει κατά ποσό € 41.720,00 τα ενοποιημένα αποτελέσματα της κλειόμενης χρήσης και το υπόλοιπο ποσό τα ενοποιημένα αποτελέσματα προηγούμενων χρήσεων. 4) Η ενοποιούμενη εταιρεία «ATCOM A.E.» βασιζόμενη στις διατάξεις του άρθρου 1 του Π.Δ.299/03, δεν διενέργησε και κατά την κλειόμενη χρήση αποσβέσεις επί των εξόδων εγκαταστάσεως ποσού € 3.400,00, επί των ασώματων ακινητοποιήσεων ποσού € 17.940,00 και επί των ενσώματων ακινητοποιήσεων της ποσού € 19.300,00 περίπου, ενώ κατά τις προηγούμενες χρήσεις δεν διενεργήθηκαν αποσβέσεις συνολικού ποσού € 66.974,01. Εάν η εταιρεία διενεργούσε τις παραπάνω αποσβέσεις, σύμφωνα με τους συντελεστές του Π.Δ.299/03, τότε τα ενοποιημένα αποτελέσματα της κλειόμενης χρήσης θα ήταν μειωμένα κατά το ποσό των € 40.640,00 και η ενοποιημένη καθαρή θέση σωρευτικά μειωμένη κατά το ποσό των € 107.614,01. 5) Οι φορολογικές υποχρεώσεις των υπό συγχώνευση εταιρειών δεν είναι οριστικές, επειδή ο φορολογικός έλεγχος για τις ανέλεγκτες χρήσεις, δεν είχε ολοκληρωθεί μέχρι την ημερομηνία του ελέγχου μας. Η εταιρεία «ΠΡΟΤΥΠΟ ΚΕΝΤΡΟ ΔΙΑΝΟΜΩΝ Α.Ε.» έχει ελεγχθεί μέχρι και την χρήση 2001, ενώ η εταιρεία «ATCOM A.E.» δεν έχει ελεγχθεί από τις φορολογικές αρχές από την ίδρυση της και κατά συνέπεια οι φορολογικές υποχρεώσεις της μέχρι την κλειόμενη χρήση, επίσης δεν έχουν καταστεί οριστικές. Η εταιρεία «ΑΦΟΙ ΔΗΜΗΤΡΟΠΟΥΛΟΙ Α.Ε.» έχει ελεγχθεί φορολογικά μέχρι και την χρήση 2001 με συνέπεια οι φορολογικές υποχρεώσεις της για τις χρήσεις 2002 και 2003 να μην έχουν καταστεί οριστικές και αμετάκλητες.

Κατά τη γνώμη μας, αφού ληφθούν υπόψη οι παραπάνω παρατηρήσεις μας, καθώς και οι σημειώσεις της εταιρείας, κάτω από τον ισολογισμό, οι παραπάνω pro-forma ενοποιημένες οικονομικές καταστάσεις, έχουν καταρτισθεί σύμφωνα με τις διατάξεις του Κ.Ν.2190/1920 και απεικονίζουν βάσει των σχετικών διατάξεων που ισχύουν και λογιστικών αρχών και μεθόδων που εφαρμόζει η μητρική εταιρεία και οι οποίες έχουν γίνει γενικά παραδεκτές, την περιουσιακή διάρθρωση και τη χρηματοοικονομική θέση, καθώς και τα ενοποιημένα αποτελέσματα του συνόλου των εταιρειών που περιλαμβάνονται στην ενοποίηση της 31/12/2003.

7.12 Συνενωμένα Οικονομικά Στοιχεία των εταιρειών ΝΤΙΟΝΙΚ Α.Ε, ΕΥΡΩΚΑΤΑΣΤΗΜΑΤΑ Α.Ε και UNIKID HELLAS Α.Ε για την περίοδο 01.01.2004 – 31.01.2004

Αποτελέσματα Χρήσης (pro forma)	1.1.2004-31.1.2004
	(σε €)
Σύνολο Κύκλου Εργασιών	2.225.025,16
Μείον: Κόστος Πωλήσεων	1.784.658,38
Μικτό Κέρδος	440.366,78
(% του κύκλου εργασιών)	19,79%
Λοιπά Εσοδα Εκμετάλλευσης	13.290,27
Σύνολο	453.657,05
(% του κύκλου εργασιών)	20,39%
Εξοδα Διοίκησης	89.258,76
(% του κύκλου εργασιών)	4,01%
Εξοδα Διάθεσης	188.666,16
(% του κύκλου εργασιών)	8,48%
Συνολο Εξόδων	277.924,92
(% του κύκλου εργασιών)	12,49%
Λειτουργικό Αποτέλεσμα	175.732,13
(% του κύκλου εργασιών)	7,90%
Πλέον Εσοδα Συμμετοχών	0,00
Πλέον Εσοδα Χρεογράφων	0,00
Πλέον Κέρδη/Ζημιές πωλήσεων Συμμετοχών & Χρεογράφων	0,00
Μείον Προβλέψεις υποτιμήσεως χρεογράφων	0,00
Μείον Εξοδα & Ζημιές χρεογράφων	0,00
Πλέον Εκτακτα και ανόργανα έσοδα	4.631,60
Μείον Εκτακτα και ανόργανα έξοδα	5.647,38
Κέρδη προ φόρων, Τокων & αποσβέσεων	174.716,35
Πλέον Πιστωτικοί Τόκοι	84,83
Μείον Χρεωστικοί Τόκοι	53.753,50
Κέρδη προ αποσβέσεων & φόρων χρήσης	121.047,68
Μείον Αποσβέσεις (συνολικές)	37.143,86
Κέρδη προ φόρων χρήσης	83.903,82
Μείον Φόροι χρήσης και λοιποί φόροι	0,00
Μείον Αμοιβές Δ.Σ	0,00
Κέρδη μετά απο φόρους χρήσης και αμοιβες Δ.Σ	83.903,82

Κατανομή Αποσβέσεων (€)	
Κόστος Πωληθέντων	0,00
Έξοδα Διοίκησης	15.499,38
Έξοδα Διάθεσης	21.644,48
Έξοδα Ερευνών & Ανάπτυξης	0,00
Μή Ενσωματωμένες στο Λειτουργικό Κόστος	0,00
Σύνολο	37.143,86

Πίνακας Αναμόρφωσης Pro- Forma Αποτελεσμάτων	
Κέρδη προ Φόρων	83.903,82
μείον:Μη διενεργηθείσες προβλέψεις για αποζημίωση προσωπικού	0,00
μείον:Μη διενεργηθείσες προβλέψεις υποτιμήσεως συμμετοχών	0,00
Αναμορφωμένα Κέρδη προ φόρων	83.903,82
μείον: Φόροι χρήσης και λοιποί φόροι	0,00
μείον: Αμοιβές Δ.Σ.	0,00
Αναμορφωμένα Κέρδη μετά από Φόρους Χρήσης και Αμοιβές Δ.Σ.	83.903,82
μείον:Φόροι φορολογικού ελέγχου προηγ. Σρήσεων	0,00
Αναμορφωμένα Κέρδη μετά από Φόρους, Αμοιβές Δ.Σ. και φόρους φορολογικού ελέγχου προηγ. χρήσεων	83.903,82

Στον πίνακα που ακολουθεί παρουσιάζονται τα συνενωμένα pro forma στοιχεία ισολογισμού σε επίπεδο μητρικό για την χρήση 1.1.2004-31.1.2004 των εταιρειών ΝΤΙΟΝΙΚ Α.Ε, ΕΥΡΩΚΑΤΑΣΤΗΜΑΤΑ Α.Ε και UNIKID HELLAS Α.Ε

Στοιχεία PRO-FORMA Λογιστικής Κατάστασης	1.1.2004-31.1.2004
ΕΝΕΡΓΗΤΙΚΟ	(σε €)
Έξοδα Εγκατάστασης	1.505.776,47
Μείον: Συσσωρευμένες Αποσβέσεις	1.158.302,00
Αναπόσβεστα Έξοδα Εγκατάστασης	347.474,47
Ασώματες Ακίνητοποιήσεις	150.377,26
Αποσβέσεις	80.759,10
Αναπόσβεστες Ασώματες Ακίνητοποιήσεις	69.618,16
Ενσώματες Ακίνητοποιήσεις	2.925.438,17
Αποσβέσεις	890.217,50
Αναπόσβεστες Ενσώματες Ακίνητοποιήσεις	2.035.220,67
Συμμετοχές & Λοιπές Μακροπρόθεσμες Απαιτήσεις	2.060.318,45
Σύνολο Πάγιου Ενεργητικού	4.165.157,28
Αποθέματα	8.232.258,08
Πελάτες -Γραμμάτια & Επιταγές Εισπρακτέες	7.523.165,33
Βραχυπρόθεσμες απαιτήσεις κατά συνδεδεμένων	0,00
Επισφαλείς -Επίδικοι Πέλατες	0,00
Χρέωστες Διάφοροι	21.594.905,03
Διαθέσιμα	338.062,90
Σύνολο Κυκλοφορούντος Ενεργητικού	37.688.391,34
Μεταβατικοί Λογαριασμοί Ενεργητικού	222.594,31
ΣΥΝΟΛΟ ΕΝΕΡΓΗΤΙΚΟΥ	42.423.617,40
Λογαριασμοί Τάξεως	1.402.736,44
ΠΑΘΗΤΙΚΟ	
Μετοχικό Κεφάλαιο	5.436.700,20
Διαφορά από έκδοση μετοχών υπέρ το άρτιο	4.555.310,37
Διαφορές Αναπροσαρμογής- Επιχορηγήσεις Επενδύσεων	2.362,80
Αποθεματικά	639.054,57

Αποτελέσματα εις Νέον	1.349.752,95
Ποσά προοριζόμενα για αύξηση κεφαλαίου	176.082,18
Σύνολο Ιδίων Κεφαλαίων	12.159.263,07
Καθαρά ενοποιημένα αποτελέσματα (κέρδη)	83.452,21
Προβλέψεις για κινδύνους & Εξοδα	81.845,54
Σύνολο Μακροπρόθεσμων Υποχρεώσεων	0,00
Σύνολο Βραχυπρόθεσμων Υποχρεώσεων	30.097.433,21
Μεταβατικοί Λογαριασμοί Παθητικού	1.623,37
ΣΥΝΟΛΟ ΠΑΘΗΤΙΚΟΥ	42.423.617,40
Λογαριασμοί Τάξεως	1.402.736,44

Πίνακας Αναμόρφωσης pro-forma ιδίων κεφαλαίων	1.1.2004-31.1.2004
	(σε €)
ΙΔΙΑ ΚΕΦΑΛΑΙΑ	12.159.263,07
Μείον Μη διενεργηθείσες προβλέψεις υποτιμήσεων	1.237.000,00
Μείον Πρόβλεψη για αποζημίωση προσωπικού	86.000,00
Μείον Πρόβλεψη για επισφαλείς απαιτήσεις	243.000,00
Αναμορφωμένα ίδια κεφάλαια	10.593.263,07

ΣΗΜΕΙΩΣΕΙΣ:

1. Με αποφάσεις των Δ.Σ της 19/1/2004 και ισολογισμούς μετασχηματισμού 31/1/2004, οι εταιρείες NTIONIK A.E, ΕΥΡΩΚΑΤΑΣΤΗΜΑΤΑ A.E και UNIKID A.E πρόκειται να συγχωνευθούν, με απορρόφηση των δύο θυγατρικών από την μητρική NTIONIK AE, σύμφωνα με τις διατάξεις του Ν.2166/1993. Η proforma ενοποιημένη Λογιστική Κατάσταση των τριών εταιρειών, συντάχθηκε για τους σκοπούς της συγχώνευσης.

2) Δεν υπάρχουν εμπράγματα βάρη στα ακίνητα των ενοποιούμενων εταιρειών.

3) Οι επίδικες ή υπό διαιτησία υποθέσεις καθώς και αποφάσεις δικαστικών ή διαιτητικών οργάνων που βρίσκονται σε εξέλιξη δεν αναμένεται να έχουν σημαντική επίπτωση στην οικονομική κατάσταση και λειτουργία των ενοποιούμενων εταιρειών.

4) Η διαφορά ποσού € 450,61 μεταξύ του κονδυλίου "Καθαρά ενοποιημένα αποτελέσματα περιόδου προ φόρων" στο Παθητικό και του κονδυλίου "Συνολικά καθαρά αποτελέσματα προ φόρων" στην Κατάσταση Λογαριασμού Αποτελεσμάτων, αφορά τα αποτελέσματα της περιόδου 1/1-31/1/2004 των εταιρειών ΕΥΡΩΚΑΤΑΣΤΗΜΑΤΑ A.E και UNIKID A.E τα οποία έχουν μεταφερθεί στο υπόλοιπο κερδών εις νέο.

ΠΙΣΤΟΠΟΙΗΤΙΚΟ ΟΡΚΩΤΟΥ ΕΛΕΓΚΤΟΥ

Ελέγξαμε, κατά τις διατάξεις του άρθρου 108 του Κ.Ν. 2190/1920 «Περί Ανωνύμων Εταιρειών» την ανωτέρω ενοποιημένη pro-forma λογιστική κατάσταση, της Ανώνυμης Εταιρείας " NTIONIK A.E. ΕΜΠΟΡΙΑΣ Η/Υ, ΛΟΓΙΣΜΙΚΟΥ & ΠΑΡΟΧΗΣ ΥΠΗΡΕΣΙΩΝ ΜΗΧΑΝΟΓΡΑΦΗΣΗΣ" που απαρτίζουν οι υπό συγχώνευση εταιρείες "NTIONIK A.E", "ΕΥΡΩΚΑΤΑΣΤΗΜΑΤΑ A.E" και "UNIKID A.E" για τη περίοδο που έληξε την 31η Ιανουαρίου 2004. Εφαρμόσαμε τις διαδικασίες που κρίναμε κατάλληλες για το σκοπό του ελέγχου μας, οι οποίες είναι σύμφωνες με τις αρχές και κανόνες ελεγκτικής που ακολουθεί το Σώμα Ορκωτών Ελεγκτών Λογιστών. Από τον έλεγχό μας, προέκυψαν τα εξής: 1) Στο λογαριασμό του Πάγιου Ενεργητικού Γ-III "Συμμετοχές και άλλες μακροπρόθεσμες χρηματοοικονομικές απαιτήσεις" περιλαμβάνεται η αξία συμμετοχών της εταιρείας, σε μια εταιρεία περιορισμένης ευθύνης η οποία βρίσκεται σε αδράνεια, καθώς και σε 4 ανώνυμες εταιρείες οι οποίες αποτιμήθηκαν στην αξία κτήσεώς τους και οι 3

από αυτές ελέγχονται από Ορκωτούς Ελεγκτές Λογιστές. Εάν η αποτίμηση τους γινόταν σύμφωνα με τις διατάξεις του Κ.Ν.2190/1920, (άρθρο 43, παρ.6), τότε η αξία με την οποία θα εμφανίζονταν στον ισολογισμό, θα ήταν μικρότερη κατά το ποσό των € 1.237.000,00 με συνέπεια η ενοποιημένη καθαρή θέση της εταιρείας και τα αποτελέσματα προηγούμενων χρήσεων να είναι ισόποσα μειωμένα. 2) Οι υπό συγχώνευση εταιρείες, εκτός της εταιρείας "ΕΥΡΩΚΑΤΑΣΤΗΜΑΤΑ Α.Ε.", βασιζόμενες στην υπ'αρ. 205 γνωμοδότηση της ολομέλειας των Νομικών Συμβούλων Διοικήσεως και στη φορολογική νομοθεσία, δεν έχουν σχηματίσει πρόβλεψη για την αποζημίωση του προσωπικού τους, λόγω εξόδου του από την υπηρεσία, για συνταξιοδότηση. Αν υπολογιζόταν η πρόβλεψη ανεξάρτητα από το χρόνο θεμελίωσης δικαιώματος για συνταξιοδότηση, όπως προβλέπουν οι διατάξεις του άρθρου 42ε του Κ.Ν. 2190/1920, τότε το σωρευμένο ύψος της στις 31.1.2004 θα ήταν € 86.000,00 περίπου, η οποία θα έπρεπε να επιβαρύνει τα αποτελέσματα προηγούμενων χρήσεων στο σύνολο της. 3) Μεταξύ των απαιτήσεων των υπό συγχώνευση εταιρειών, περιλαμβάνονται επισφαλείς και καθυστερημένες απαιτήσεις ως εξής : α) Ακίνητα υπόλοιπα πελατών, συνολικού ποσού € 97.000,00 β) Γραμμάτια και Επιταγές σε καθυστέρηση, συνολικού ποσού € 226.000,00, γ) Ακίνητα-καθυστερημένα χρεωστικά υπόλοιπα Χρεωστών Διαφόρων, συνολικού ποσού € 14.960,00. Για όλες τις παραπάνω επισφαλείς και καθυστερημένες απαιτήσεις, οι εταιρείες του ομίλου έχουν σχηματίσει πρόβλεψη εις βάρος των αποτελεσμάτων τους, για κάλυψη των ζημιών που θα υποστούν από τη μη είσπραξή τους, ποσού € 43.062,00. Κατά την γνώμη μας θα έπρεπε να έχει σχηματιστεί επιπλέον πρόβλεψη ποσού € 243.000,00 η οποία θα έπρεπε να επιβαρύνει στο σύνολο της τα αποτελέσματα προηγούμενων χρήσεων. 4) Οι φορολογικές υποχρεώσεις των υπό συγχώνευση εταιρειών δεν είναι οριστικές, επειδή ο φορολογικός έλεγχος για τις ανέλεγκτες χρήσεις, δεν είχε ολοκληρωθεί μέχρι την ημερομηνία του ελέγχου μας.

Κατά τη γνώμη μας, η ανωτέρω ενοποιημένη pro-forma λογιστική κατάσταση των υπό συγχώνευση εταιρειών "ΝΤΙΟΝΙΚ Α.Ε.", "ΕΥΡΩΚΑΤΑΣΤΗΜΑΤΑ Α.Ε" και "UNIKID Α.Ε" απεικονίζει, αφού ληφθούν υπόψη οι παραπάνω παρατηρήσεις μας, καθώς και οι σημειώσεις της εταιρείας, κάτω από τον ισολογισμό, την ενοποιημένη περιουσιακή διάρθρωση και τη χρηματοοικονομική θέση της εταιρείας κατά την 31 Ιανουαρίου 2004 καθώς και τα ενοποιημένα αποτελέσματα της περιόδου που έληξε αυτή την ημερομηνία, βάσει των σχετικών διατάξεων που ισχύουν και λογιστικών αρχών και μεθόδων που εφαρμόζουν οι υπό συγχώνευση εταιρείες και οι οποίες έχουν γίνει γενικά παραδεκτές.

7.13 Μακροχρόνιοι Στόχοι

Η Διοίκηση της ΝΤΙΟΝΙΚ Α.Ε επεξεργάστηκε και υιοθέτησε την νέα στρατηγική της εταιρείας έχοντας υπόψη της τις προκλήσεις της νέας εποχής όχι μόνο σε επίπεδο εταιρείας, αλλά και σε επίπεδο ομίλου.

Βασικό συστατικό στην νέα στρατηγικής είναι η αξιοποίηση σε μέγιστο βαθμό του μεγέθους, της υποδομής, του κύρους, της εμπειρίας, της τεχνογνωσίας και της στελέχωσης που διαθέτει η εταιρεία.

Οι Στόχοι και προοπτικές αυτής της στρατηγικής συνοψίζονται στους παρακάτω άξονες

Διεύρυνση του μεριδίου αγοράς με παράλληλη ανάπτυξη του υφιστάμενου δικτύου διανομής (νέοι πελάτες).

Αύξηση παραγωγικότητας του υφιστάμενου στελεχιακού δυναμικού.

Αύξηση των Αντιπροσωπειών (προϊόντων).

7.14 Μερисματική πολιτική

Η Μερισματική πολιτική την οποία η Εταιρεία ακολούθησε κατά την προηγούμενη τριετία παρουσιάζεται στον ακόλουθο πίνακα:

<u>Ποσά σε €</u>	<u>2001</u>	<u>2002</u>	<u>2003</u>
<u>Κέρδη προς διάθεση</u>	568.766,65	873.409,88	1.248.149,38
<u>Μερίσματα</u>	190.575,00	304.920,00	233.850,00
<u>% επι κερδών προς διάθεση</u>	33,50	34,91%	18,73%

8. ΠΛΗΡΟΦΟΡΙΕΣ ΓΙΑ ΤΗΝ ΑΠΟΡΡΟΦΩΣΑ ΕΤΑΙΡΕΙΑ (ΝΤΙΟΝΙΚ Α.Ε)

8.1 Γενικές Πληροφορίες

Η εταιρεία ΝΤΙΟΝΙΚ Α.Ε. ιδρύθηκε το 1995 (μετατροπή από Ε.Π.Ε) με αριθμό ΦΕΚ 5374/19.9.95 και η διάρκεια λειτουργίας της έχει ορισθεί μέχρι το 2045 με δυνατότητα παράτασης. Η έδρα της εταιρίας βρίσκεται στο Δήμο Αχαρνών Αττικής και συγκεκριμένα στη διεύθυνση Αριστοτέλους 95, Τ.Κ 136 71.

Η εταιρεία είναι εγγεγραμμένη στα μητρώα ανωνύμων εταιριών με αριθμό 34192/01/B95/493.

Η πλήρης επωνυμία της Εταιρίας είναι ΝΤΙΟΝΙΚ ΑΝΩΝΥΜΗ ΕΤΑΙΡΕΙΑ ΕΜΠΟΡΙΑΣ Η/Υ, ΛΟΓΙΣΜΙΚΟΥ ΚΑΙ ΠΑΡΟΧΗΣ ΥΠΗΡΕΣΙΩΝ ΜΗΧΑΝΟΓΡΑΦΗΣΗΣ και με διακριτικό τίτλο «ΝΤΙΟΝΙΚ Α.Ε.» (ΦΕΚ 189/15.1.97).

Σύμφωνα με το άρθρο 3 του καταστατικού της Εταιρίας, όπως αυτό τροποποιήθηκε σύμφωνα με την από 21/7/2004 Γ.Σ. και ισχύει μέχρι σήμερα, σκοπός της Εταιρίας είναι:

- 1) Η δημιουργία, προσαρμογή, συντήρηση και εμπορία λογισμικού (Software) Ηλεκτρονικών Υπολογιστών (Η/Υ).
- 2) Η εμπορία Η/Υ, (αντιπροσώπηση Οίκων του εσωτερικού ή εξωτερικού, πώληση και διανομή) χωρίς περιορισμό είδους - μεγέθους καθώς και οποιουδήποτε ηλεκτρονικού μηχανικού ανταλλακτικού ή εξαρτήματός τους ή περιφερειακού μηχανήματος και συσκευής, όπως επίσης και αντίστοιχου Υλικού και λογισμικού που έχει σχέση με την τεχνολογία της πληροφορικής (πληροφορική - συστήματα επικοινωνιών και μέσων μαζικής ενημέρωσης, συστήματα προσομοίωσης και Video games, καθώς και συστήματα υπερβατικής πραγματικότητας Virtual Reality με τα αναλώσιμά τους).
- 3) Η πώληση αναλωσίμων Η/Υ, μαγνητικών μέσων και συσκευών πληροφορικής, video games και συστημάτων επικοινωνιών ή μέσων μαζικής ενημέρωσης. Ενδεικτικά αλλά όχι περιοριστικά αναφέρονται αναλώσιμα εκτυπωτών (Μελανοταινίες, inkjet Cartridges, Tonners, χαρτί κλπ), μαγνητικά μέσα (Δισκέτες, CD-ROM, CD-R, CD-I, Οπτικοί δίσκοι WORM και WORM, μαγνητικές ταινίες και cartridges όλων των διαστάσεων κλπ), μέσα εγγραφής και αναπαραγωγής πληροφοριών (κασέτες, Videodisks κλπ), μέσα παρουσίασης (διαφάνειες, slides video walls κλπ), και ειδικά αναλώσιμα όπως φίλτρα οθονών, καθαριστικά όλων των ανωτέρω και τέλος RAM, ROM, DRAM microchips κλπ.
- 4) Η παροχή υπηρεσιών, η επί κέρδει για εγγραφή πληροφοριών και στοιχείων επί των ανωτέρω αναφερομένων ή άλλων παρεμφερών μέσων και η σύνταξη μελετών για θέματα που αφορούν οργάνωση Υπηρεσιών, Επιχειρήσεων ή Οργανισμών και ειδικότερα για θέματα που έχουν σχέση με μηχανογραφική επεξεργασία στοιχείων ή ανάληψη έργων υλοποίησης μελετών όπως οι παραπάνω, στον τομέα του Software. Η ανάπτυξη εφαρμογών μηχανογραφικής επεξεργασίας πληροφοριών τόσο στον τομέα APPLICATION SOFTWARE όσο και στον τομέα του OPERATIONAL SOFTWARE.
- 5) Η ανάληψη έργου παρακολούθησης και συντήρησης μηχανογραφικών κυκλωμάτων ή μηχανογραφικών κέντρων στον τομέα του SOFTWARE.
- 6) Η μηχανογραφική επεξεργασία στοιχείων για λογαριασμό τρίτων με ιδιόκτητο, εκχωρημένο ή μισθωμένο σύστημα ηλεκτρονικού υπολογιστή.
- 7) Η εκπαίδευση ατόμων ή ομάδας σε θέματα Μηχανογράφησης, Επικοινωνιών, Οργάνωσης και γενικά συστημάτων επεξεργασίας και μεταβίβασης πληροφοριών. Για την επιδίωξη του σκοπού της η εταιρεία μπορεί : α) Να συμμετέχει σε οποιαδήποτε επιχείρηση με όμοιο ή παρεμφερή σκοπό στην Ελλάδα ή στο Εξωτερικό, οποιουδήποτε εταιρικού τύπου. β) Να συνεργάζεται με

οποιοδήποτε φυσικό ή νομικό πρόσωπο με οποιοδήποτε τρόπο. γ) Να ιδρύει υποκαταστήματα ή πρακτορεία ή γραφεία οπουδήποτε στην Ελλάδα και στην αλλοδαπή. δ) Να αντιπροσωπεύει οποιαδήποτε επιχείρηση ημεδαπής ή αλλοδαπής με όμοιο ή παρεμφερή σκοπό.

8) Η επισκευή, συντήρηση και επισκευή παντός είδους ηλεκτρικού - ηλεκτρονικού μηχανήματος και εξαρτημάτων αυτών και παροχή υπηρεσιών - εκπαίδευση επί τεχνικών θεμάτων.

9) Η παροχή υπηρεσιών αποθηκεύσεως εμπορευμάτων τρίτων και η παροχή λογιστικής υποστηρίξεως προς τρίτους.

10) Η εισαγωγή, αντιπροσώπευση και εμπορία πάσης φύσεως ηλεκτρικών και ηλεκτρονικών μηχανημάτων (Hi-Fi, T.V. Video κλπ.) καθώς και πάσης μορφής δορυφορικού και τηλεπικοινωνιακού υλικού (τηλεφωνικών κέντρων, τηλεφωνικών συσκευών σταθερής, κινητής και δορυφορικής τηλεφωνίας κλπ.)

11) Η εισαγωγή, αντιπροσώπευση και εμπορία συστημάτων αυτοματισμού γραφείου

12) Η εισαγωγή, αντιπροσώπευση και εμπορία πάσης φύσεως οπλικών συστημάτων και συστημάτων ασφαλείας

13) Η εισαγωγή, αντιπροσώπευση και εμπορία οικιακού και επαγγελματικού εξοπλισμού όπως και ειδών επίπλωσης και ενδιαίτησης (όπως π.χ. κουζινών, ψυγείων, φούρνων μικροκυμάτων, λοιπών οικιακών συσκευών καθώς και συσκευών επαγγελματικής χρήσης, κουρτινών, κλινοσκεπασμάτων, φωτιστικών και γενικότερα υλικών οικιακού ή και επαγγελματικού φωτισμού κλπ.)

14) Η αντιπροσώπευση, εισαγωγή, εμπορία και μετάκληση κατασκευών που χρησιμοποιούνται σε οικίες, ξενοδοχεία και άλλους στεγασμένους χώρους ή και σε πέριξ αυτών χώρους (προαύλια, κήπους, αυλές, αίθρια, ταράτσες κλπ.), όπως πισίνες, πέργκολες κλπ.

15) Η εισαγωγή, αντιπροσώπευση και εμπορία παιχνιδιών και καταναλωτικών προϊόντων ευρείας καταναλώσεως (όπως προϊόντα οικιακής χρήσης κλπ.)

16) Η εισαγωγή, αντιπροσώπευση και εμπορία ποδηλάτων, μοτοποδηλάτων και μοτοσυκλετών καθώς και κάθε είδους που εξυπηρετεί την χρήση τους, όπως π.χ. λιπαντικά έλαια, κρίκη ασφαλείας, βαλίτσες, γάντια κλπ.

17) Η εισαγωγή, αντιπροσώπευση και εμπορία πάσης φύσεως και μορφής οικοδομικών υλικών (όπως τούβλων, πλίνθων, κονιαμάτων κλπ.)

18) Η παροχή πάσης φύσεως συμβουλευτικών υπηρεσιών σε επιχειρήσεις και ιδιώτες, ιδίως σε θέματα διοικήσεως και μανάτζμεντ, μηχανογραφικής οργανώσεως τηλεπικοινωνιακής υποδομής και εξοπλισμού, χρηματοοικονομικής δομής, οργανογράμματος υπηρεσιών και προσωπικού, στελέχωσης κλπ.

19) Η αντιπροσωπεία ή μεσιτεία πώλησης των παραπάνω ειδών γενικά προς το δημόσιο, νομικά πρόσωπα δημοσίου δικαίου, οργανισμούς τοπικής αυτοδιοικήσεως, νοσοκομεία, δημοτικά κλπ. κοινωφελή ή όχι ιδρύματα και καταστήματα

20) Χονδρικό εμπόριο προμήθειας των παραπάνω ειδών γενικά προς το δημόσιο, νομικά πρόσωπα δημοσίου δικαίου, οργανισμούς τοπικής αυτοδιοικήσεως, νοσοκομεία, δημοτικά κλπ. κοινωφελή ή όχι ιδρύματα και καταστήματα.

21) Η ανάληψη και εκτέλεση ιδιωτικών και δημοσίων έργων κάθε είδους είτε μόνη της είτε σε κοινοπραξία με άλλους εργολάβους είτε νε την χρήση υπεργολάβων.

B. Για την επιδίωξη του σκοπού της η εταιρεία μπορεί:

α) Να συμμετέχει σε οποιαδήποτε επιχείρηση με όμοιο ή παρεμφερή σκοπό στην Ελλάδα ή στο εξωτερικό, οποιουδήποτε εταιρικού τύπου. β) Να συνεργάζεται με οποιοδήποτε φυσικό ή νομικό πρόσωπο με οποιοδήποτε τρόπο. γ) Να ιδρύει υποκαταστήματα ή πρακτορεία ή γραφεία οπουδήποτε στην Ελλάδα και στην αλλοδαπή. δ) Να αντιπροσωπεύει οποιαδήποτε επιχείρηση ημεδαπής ή αλλοδαπής με όμοιο ή παρεμφερή σκοπό. ε) Να συμμετέχει σε πάσης φύσεως δημοπρασίες και διαγωνισμούς, συμπεριλαμβανομένων και δημοπρασιών και διαγωνισμών του

Δημοσίου, νομικών προσώπων δημοσίου δικαίου καθώς και φορέων και επιχειρήσεων που ανήκουν στον ευρύτερο δημόσιο τομέα.

8.2 Σύντομο ιστορικό

Η ΝΤΙΟΝΙΚ ιδρύθηκε σαν Εταιρεία Περιορισμένης Ευθύνης το **1986** από τον κ. Λεύκιο Περικλέους και την κα Νίκη Κάβουρα με σκοπό αυτή να λειτουργήσει σαν φορέας στην εξυπηρέτηση των επενδύσεων του κ. Περικλέους στην Ελλάδα.

Το **1994** η Εταιρεία εξαγοράστηκε από τους κ.κ. Λάμπρο Περικλέους, Βασίλη Χάλαρη και Ηλία Κυριακάκη. Οι ανωτέρω επιχειρηματίες διαβλέποντας τις θετικές προοπτικές και τις δυνατότητες ανάπτυξης και δυναμικής του ευρύτερου χώρου της πληροφορικής, διαφοροποίησαν την ως τότε δραστηριότητα της Εταιρείας και άρχισαν να επεκτείνονται σταδιακά σ' αυτό το χώρο.

Το Σεπτέμβριο του **1995**, και ενώ η Εταιρεία είχε αρχίσει ήδη να πραγματοποιεί αλματώδη πρόοδο των εργασιών της, μετατράπηκε σε Ανώνυμη Εταιρεία με αύξηση του συνόλου των ιδίων κεφαλαίων της από 5 εκατ. δρχ. σε 100 εκατ. δρχ.. Το ίδιο διάστημα, το μετοχικό σχήμα με την είσοδο στο μετοχικό κεφάλαιο της Εταιρείας ΔΕΛΤΑ ΠΛΗΡΟΦΟΡΙΚΗ αλλά και ιδιωτών επενδυτών η πλειοψηφία των οποίων είναι μέλη του ΠΑ.Σ.Ε.Χ.Α (Πανελλήνιου Συνδέσμου Επενδυτών Χρηματιστηρίου Αθηνών).

Το **1996** η Εταιρεία διαβλέποντας την επερχόμενη έκρηξη της αγοράς στο χώρο των ηλεκτρονικών παιχνιδιών των λογισμικών προγραμμάτων και πολυμέσων (multimedia), μετεγκαταστάθηκε, επενδύοντας ταυτόχρονα σε εξοπλισμό και ανθρώπινο δυναμικό. Οι επενδύσεις αυτές συντέλεσαν στο να γίνει η ΝΤΙΟΝΙΚ Α.Ε. ο σημαντικότερος διανομέας ηλεκτρονικών παιχνιδιών και ηλεκτρονικών μέσων επιμόρφωσης στην Ελλάδα και στην ευρύτερη περιοχή των Βαλκανίων έχοντας συνάψει εμπορικές συμφωνίες με μερικές από τις μεγαλύτερες εταιρείες παραγωγής τέτοιων προϊόντων στο χώρο.

Το **1998** στα πλαίσια της συνεχούς αναζήτησης νέων επικερδών δραστηριοτήτων, η Εταιρεία αποφάσισε να επεκταθεί σε προϊόντα τα οποία θα της επιτρέψουν αφενός να εκμεταλλευθεί στο μέγιστο τα υπάρχοντα κανάλια διανομής και να εδραιώσει τη θέση της στην αγορά, αφετέρου να διαφοροποιήσει το επιχειρηματικό ρίσκο που περιέχεται σε μονοσήμαντες δραστηριότητες, γεγονός που παρατηρείται στον ανταγωνισμό. Στα πλαίσια αυτά η Εταιρεία δρομολόγησε την είσοδό της στον κλάδο των καταναλωτικών προϊόντων ευρείας κατανάλωσης, των παραδοσιακών παιχνιδιών, (μέσω της θυγατρικής της ΕΥΡΩΚΑΤΑΣΤΗΜΑΤΑ Α.Ε. "DREAMLAND"), η οποία Ιδρύθηκε το 1998 με τη συμμετοχή της ΝΤΙΟΝΙΚ Α.Ε. με ποσοστό 99% στο μετοχικό κεφάλαιο έναντι του ποσού των € 87.160,67 που πραγματοποιήθηκε στη χρήση 1998 και καταβλήθηκε πλήρως. Έκτοτε, η ΕΥΡΩΚΑΤΑΣΤΗΜΑΤΑ Α.Ε. προέβηκε σε αυξήσεις μετοχικού κεφαλαίου στις οποίες υπήρχε παραίτηση των παλαιών μετόχων και το ποσοστό της ΝΤΙΟΝΙΚ Α.Ε. περιορίστηκε σε 60%. Το μετοχικό της κεφάλαιο ανέρχεται σε € 1.593.000 διαιρούμενο σε 2.700.000 μετοχές, ονομαστικής αξίας € 0,59 η καθεμία.

Το **1999** θεωρείται ορόσημο για την περαιτέρω πορεία της Εταιρείας καθώς μετά από Δημόσια Εγγραφή, οι μετοχές της Εταιρείας εισήχθησαν προς διαπραγμάτευση στην Παράλληλη Αγορά του Χ.Α.Α. Με τα κεφάλαια που άντλησε από το

επενδυτικό κοινό η Εταιρεία μετεγκαταστάθηκε στο σημερινό ιδιόκτητο κτίριο της και ενίσχυσε τα κεφάλαια κίνησης της ώστε να εδραιωθεί περαιτέρω στο χώρο τον οποίο δραστηριοποιείται. Επίσης ιδιαίτερα σημαντικά γεγονότα για την Εταιρεία ήταν ο μηχανογραφικός εκσυγχρονισμός της, προκειμένου να μπορεί να αντιμετωπίσει με επιτυχία την αναμενόμενη αύξηση του κύκλου εργασιών της στις επόμενες χρήσεις, καθώς και η συμμετοχή της στην αύξηση του μετοχικού κεφαλαίου της TELECLUB A.E., που δραστηριοποιείται στο χώρο της λιανικής πώλησης προϊόντων υψηλής τεχνολογίας μέσω αλυσίδας καταστημάτων.

Το **2000** η συμμετοχή της Εταιρείας σε αυξήσεις μετοχικού κεφαλαίου των εταιρειών OFFICE DEPOT A.E. και ΑΦΟΙ ΔΗΜΗΤΡΟΠΟΥΛΟΙ A.E., στην ίδρυση της εταιρείας ATCOM A.E με ποσοστό συμμετοχής 34% καθώς και η αγορά παγίων και επιχειρηματικής δραστηριότητας της εταιρείας ΕΥΡΩΓΡΑΦΗ A.E., κινήθηκαν μέσα στα παραπάνω αναφερόμενα πλαίσια της στρατηγικής της Εταιρείας, δηλαδή της εισόδου της σε νέες δραστηριότητες με σκοπό την επίτευξη των μέγιστων συνεργιών.

Το **2001** η εταιρεία πραγματοποίησε αύξηση του μετοχικού της κεφαλαίου, αντλώντας κεφάλαια μέσω Δημόσιας Εγγραφής με σκοπό την αύξηση των κεφαλαίων κίνησης τα οποία της προσέδωσαν μεγαλύτερη ευελιξία στις συμφωνίες με τους προμηθευτές της και επέτρεψαν την είσοδό της σε νέες δραστηριότητες με την υπογραφή στρατηγικών συμφωνιών με νέους συνεργάτες και προμηθευτές. Παράλληλα η εταιρεία μείωσε τη συμμετοχή της στο μετοχικό κεφάλαιο της εταιρείας TELECLUB A.E. σε ποσοστό 18,54%.

Πάντα με στόχο την βελτίωση των παρεχόμενων υπηρεσιών η εταιρεία εφάρμοσε από το **1999** Σύστημα διασφάλισης ποιότητας, ενώ τον Ιούνιο του 2000 πιστοποιήθηκε σύμφωνα με το πρότυπο **EN ISO 9002** και το 2002 πιστοποιήθηκε σύμφωνα με το πρότυπο **EN ISO 9001 του TUV AUSTRIA**.

Το **2002** η εταιρεία πραγματοποίησε αύξηση του μετοχικού της κεφαλαίου, κατά ποσό € 762.300 με κεφαλοποίηση αποθεματικών και με την έκδοση 2.541.000 νέων μετοχών ονομαστικής αξίας € 0,30.

Επίσης ιδιαίτερα σημαντικά γεγονότα για την εταιρεία ήταν :

Α. Η μείωση της συμμετοχής επί του μετοχικού κεφαλαίου της θυγατρικής εταιρείας μας ΑΦΟΙ ΔΗΜΗΤΡΟΠΟΥΛΟΙ A.E στο ποσοστό του 44,002%.

Β. Η εξαγορά του 33% των μετοχών με ταυτόχρονη απόκτηση της πλειοψηφίας του Δ.Σ της εταιρείας ΠΡΟΤΥΠΟ ΚΕΝΤΡΟ ΔΙΑΝΟΜΩΝ A.E, η οποία δραστηριοποιείται στην διανομή ευρέως καταναλωτικών προϊόντων και τροφίμων στον νομό Αττικής.

Γ. Η συμμετοχή στις αυξήσεις μετοχικού κεφαλαίου των θυγατρικών της ΕΥΡΩΚΑΤΑΣΤΗΜΑΤΑ A.E, ATCOM A.E, NTIONIK OFFICE DEPOT A.E, C.A.A.D A.E (πρώην ΤΕΛΕΚΛΑΜΠ A.E).

Το **2003** η εταιρεία υλοποίησε την απόφαση της Γενικής Συνέλευσης των μετόχων της , η οποία είχε πραγματοποιηθεί στις 15.5.2002 ,την πρώτη φάση του προγράμματος διάθεσης μετοχών υπέρ των μελών του Δ.Σ , του Δ/ντος Συμβούλου , του Γενικού Δ/ντου και του προσωπικού της εταιρείας , με την μορφή του δικαιώματος προαίρεσης αγοράς μετοχών, με την έκδοση 344.000 νέων μετοχών ονομαστικής αξίας € 0,30. Οι ανωτέρω μετοχές πιστώθηκαν στις μερίδες των δικαιούχων στις 23.01.2004 κατόπιν της εγκρίσεως του Δ.Σ του Χρηματιστηρίου Αθηνών της 16.01.2004.

Ιδιαίτερα σημαντικά γεγονότα για την εταιρεία ήταν:

Τον Οκτώβριο του 2003 η NTIONIK A.E προέβη στην μείωση της συμμετοχής επί του μετοχικού κεφαλαίου της θυγατρικής της εταιρείας ΑΦΟΙ ΔΗΜΗΤΡΟΠΟΥΛΟΙ A.E στο ποσοστό του 34,00%, και στην πώληση του 34,37% επί του μετοχικού κεφαλαίου της συνδεδεμένης ανωνύμου εταιρείας C.A.A.D A.E.

Επίσης αύξησε το ποσοστό συμμετοχής της σε 50,70% στην θυγατρική της εταιρεία με την επωνυμία ATCOM A.E.

Η πρόθεση της εταιρείας να αυξήσει το ποσοστό της στο μετοχικό κεφάλαιο της ανωτέρω εταιρείας κρίθηκε συμφέρουσα από στρατηγικής και επενδυτικής πλευράς, δεδομένου ότι η ως ανω εταιρεία μέσω του σκοπού της, όπως αυτός περιγράφεται στο καταστατικό της πρόκειται να συμπληρώσει το προϊόντικό μίγμα της NTIONIK A.E μέσω του SOFTWARE που παράγει.

Τον Νοέμβριο του 2003 η NTIONIK A.E προέβη στην κατάρτιση συμφωνίας με την ανώνυμη εταιρεία MICROTEC A.E και με τον Αγγελο Σαλίαρη με τους οποίους συμφωνήθηκε το πλαίσιο επιχειρηματικού σχεδίου, σκοπός του οποίου είναι η εκ μέρους της εταιρείας μας απόκτηση πλειοψηφικής συμμετοχής στο μετοχικό κεφάλαιο και ανάληψη διοίκησης εταιρείας, η οποία θα περιλαμβάνει στον εταιρικό της σκοπό μεταξύ άλλων και την αντιπροσώπευση στην Ελλάδα προϊόντων του Ιαπωνικού Οίκου EIZO.

Το **2004** το Δ.Σ στα πλαίσια του επενδυτικού προγράμματος της εταιρείας το οποίο πραγματοποιήθηκε την 27.02.2004 αποφάσισε την συμμετοχή της εταιρείας στην αύξηση Μετοχικού Κεφαλαίου της INFO NAUTICS A.E σε ποσοστό 14% επί του καταβεβλημένου μετοχικού κεφαλαίου, προσβλέποντας στην διεθνή επέκταση του ομίλου NTIONIK A.E στον χώρο της υψηλής τεχνολογίας.

Η INFO NAUTICS A.E δραστηριοποιείται στην παροχή λύσεων επιχειρηματικής πληροφόρησης η οποία θα βασιστεί στην ανάπτυξη δικού της προϊόντος στον τομέα των λύσεων επιχειρηματικής εφύιας με το οποίο θα στοχεύσει την αγορά των Τηλεπικοινωνιακών Οργανισμών.

Η Γ.Σ των μετόχων της εταιρείας η οποία πραγματοποιήθηκε στις 21.7.2004 αποφάσισε την συγχώνευση της με τις εταιρείες ΕΥΡΩΚΑΤΑΣΤΗΜΑΤΑ A.E και UNIKID HELLAS A.E με απορρόφηση αυτών.

Στίς 26.11.2004 η εταιρεία στα πλαίσια του επενδυτικού προγράμματος της εταιρείας συμμετείχε στην αύξηση μετοχικού κεφαλαίου της εταιρείας INFO NAUTICS A.E αυξάνοντας το ποσοστό της από 14% σε 18%.

8.3 Αντικείμενο Εργασιών

Τα προϊόντα που εμπορεύεται ή και διανέμει η Εταιρεία, εντάσσονται σε 3 μεγάλες κατηγορίες και παρακολουθούνται εσωτερικά ανάλογα με το περιεχόμενο τους μέσα από τα αντίστοιχα Business Units της εταιρείας:

α.Home Entertainment.

β.Information Technology.

γ.Telecom & Intelligent Solutions.

Περισσότερο αναλυτικά τα προϊόντα ανά Business Unit έχουν ως εξής:

1. Home Entertainment Business Unit.

Πλατφόρμες παιχνιδιών (Games Consoles). Πρόκειται για το μηχανικό μέρος (Hardware), που υποστηρίζουν τα λογισμικά προγράμματα υπό μορφή κασετών, CD και DVD. Οι κονσόλες που διακινεί η εταιρεία είναι της SONY τα Playstation (PS1 & PS2), της MICROSOFT το Xbox, καθώς επίσης και της Nintendo τα Gameboy Advance και Gamecube.

Λογισμικά Προγράμματα (Software). Πρόκειται για τα ηλεκτρονικά προγράμματα και παιχνίδια επιμόρφωσης και ψυχαγωγίας διαφόρων εξειδικευμένων κατασκευαστών (EIDOS, ACTIVISION, MICROSOFT, CODEMASTERS, IMPERIAL, INFOGRAMES, NOVALOGIC κλπ), που απευθύνονται για χρήση σε ηλεκτρονικούς υπολογιστές (PC CD-ROM) και πλατφόρμες παιχνιδιών (Playstation PS1& PS2, XBOX, Gamecube και άλλα).

Διάφορα Αξεσουάρ και Περιφερειακά (Accessories & Peripherals). Πρόκειται για ηλεκτρονικά βοηθήματα που χρησιμοποιούνται σε ηλεκτρονικούς υπολογιστές και σε κονσόλες με σκοπό να κάνουν ευκολότερη και λειτουργικότερη την χρήση τους (mouses, joysticks, κάρτες γραφικών και ήχου, επεκτάσεις μνήμης κλπ).

2. Information Technology Business Unit.

Υλικά Συναρμολόγησης Η/Υ (Assembly Parts). Πρόκειται για υλικά που συνθέτουν τον υπολογιστή και η εταιρία εισάγει είτε για χρήση της δικιάς της γραμμής παραγωγής υπολογιστών (Lexus PC) είτε για διακίνηση προς τρίτους για την συναρμολόγηση υπολογιστών με άλλο όνομα. Τέτοια προϊόντα που ανήκουν σ'αυτή την κατηγορία είναι οι μητρικές πλακέτες (motherboards), οι επεξεργαστές, οι μνήμες (RAM), κάρτες ήχου και οθονών, μαγνητικά αποθηκευτικά μέσα (FDD, HD, CD, CDRW, DVD, DVDR και άλλα), modems, keyboards, cases κλπ. Η NTIONIK διαθέτει στην Ελληνική αγορά επώνυμα προϊόντα της συγκεκριμένης κατηγορίας και ενδεικτικά κάποιοι από τους οίκους που αντιπροσωπεύει είναι: LITE-ON, SONY, SAMSUNG, INTEL, TASK κλπ.

Οθόνες Η/Υ (Monitors). Αν και πρόκειται για μέρος υπολογιστή η οθόνη έχει την δική της κατηγορία λόγω της επανάστασης που έχουν φέρει τα TFT Monitors και έτσι δημιουργείται η ανάγκη της αντικατάστασης οθονών παλαιότερης τεχνολογίας (CRT) από την ήδη εγκατεστημένη βάση υπολογιστών. Εδώ η NTIONIK διαθέτει στην Ελληνική αγορά επώνυμα προϊόντα που καλύπτουν όλο το εύρος τιμών σε σχέση πάντα με την ποιότητα μέσα από μία μεγάλη ποικιλία μοντέλων. Οι οίκοι του εξωτερικού που αντιπροσωπεύονται είναι: LITE-ON, SONY.

LEXUS PC (Personal Computers). Είναι τα PC's που παράγει η NTIONIK σε σύγχρονη μονάδα και που απευθύνεται σε κάθε χρήστη οικιακό ή επαγγελματία. Τα Lexus PC's είναι πιστοποιημένα σύμφωνα με το πρότυπο EN ISO 9001-TUV Austria και δίνει την δυνατότητα στην εταιρία – μέσω των αντιπροσώπων της- να συμμετέχει δυναμικά σε διαγωνισμούς Δημοσίου. Στα άμεσα σχέδια της εταιρείας είναι η παραγωγή Notebooks και Servers με την ίδια ονομασία (LEXUS). Επιπλέον η εταιρεία κατασκευάζει υπολογιστές κατά παραγγελία σύμφωνα με τις ανάγκες του κάθε χρήστη (Build To Order).

Περιφερειακά (Peripherals). Πρόκειται για άλλα συμπληρωματικά προϊόντα που συνδέονται στον υπολογιστή και που σκοπό έχουν να ολοκληρώσουν μία λύση hardware. Σαν τέτοια προϊόντα μπορούμε να αναφέρουμε τους εκτυπωτές (printers), σαρωτές (scanners), cameras, ηχεία, εξωτερικές αποθηκευτικές μονάδες κλπ. Στρατηγικά η NTIONIK διανέμει τα προϊόντα της Hewlett Packard και της Yamaha.

Λογισμικό (Software). Η NTIONIK πέρα από τους τίτλους επιμόρφωσης και ψυχαγωγίας για PC (CD ROM), διαθέτει και όλα τα προϊόντα της MICROSOFT και κυρίως τα λειτουργικά συστήματα και τα περιβάλλοντα εργασίας σε μορφή DSP (Microsoft Windows & Office).

Δικτυακά προϊόντα (Network Devices). Πρόκειται για προϊόντα που εξυπηρετούν πάνω από ένα υπολογιστή συνδεδεμένους μεταξύ τους τοπικά ή σε απόσταση. Σ'αυτή την κατηγορία προϊόντων η NTIONIK στρατηγικά συνεργάζεται με την 3COM και διαθέτει τα δικτυακά προϊόντα της στην Ελληνική αγορά.

INTERNET. Στον χώρο του διαδικτύου η NTIONIK πέρα από την διανομή συνδέσεων συγκεκριμένης χρονικής διάρκειας (DIAL UP & ISDN) της OTENET παρέχει έτοιμες εφαρμογές που λειτουργούν σε Internet περιβάλλον και έχουν κατασκευαστεί από την θυγατρική της εταιρεία ATCOM.

3. Telecom & Intelligent Solutions Business Unit.

Τηλεφωνικά κέντρα. Η NTIONIK διαθέτει και διανέμει στην Ελληνική αγορά ως Value Added Distributor τα τηλεφωνικά κέντρα της SIEMENS και έχοντας ως βάση το τηλεφωνικό κέντρο να προσφέρει συνολική λύση τηλεφωνίας μαζί με υπηρεσίες σε σταθερή και κινητή τηλεφωνία.

Υπηρεσίες σταθερής και κινητής τηλεφωνίας. Εχοντας πλέον -ο καταναλωτής και οι επιχειρήσεις- δυνατότητες προεπιλογής φορέα, αλλά και δυνατότητες προγραμματισμού των τηλεφωνικών κέντρων η NTIONIK έχει να προσφέρει αρκετές επιλογές στις υπηρεσίες της εν γένει τηλεφωνίας. Έτσι προσφέρονται το σύνολο των υπάρχουσων υπηρεσιών από όλους τους πάροχους στην κινητή τηλεφωνία (Cosmote, Vodafone, Telestet, Q-Telecom), καθώς επίσης προσφέρονται σημαντικές και συμπληρωματικές υπηρεσίες σταθερής εναλλακτικής τηλεφωνίας ,αλλά και δικτύων IP-VPN (Vivodi, Lannet).

Ασύρματη επικοινωνία TETRA. Η εταιρεία συνεργάζεται και αντιπροσωπεύει την CLEARSTONE με σκοπό την ανάπτυξη συστημάτων ασύρματης κρυπτογραφημένης επικοινωνίας. Αφορά περιπτώσεις ασφαλούς επικοινωνίας μεταξύ κινούμενων σημείων και εφαρμόζεται όπου υπάρχει στόλος αυτοκινήτων κλπ.

Συστήματα NO-MOBILE. Πρόκειται για τα προϊόντα της MULTITONE που αντιπροσωπεύονται από την NTIONIK και που αποτρέπουν ενεργά τις εισερχόμενες και εξερχόμενες κλήσεις, σε χώρους όπου η χρήση των κινητών απαγορεύεται ή αποτελεί ενόχληση.

Συστήματα CCTV. Η Εταιρεία διαθέτει ήδη από τις αρχές του 2004 στην Ελληνική αγορά, συμπληρώνοντας τη γκάμα της στα συστήματα ασφαλείας, συστήματα κλασικού και IP CCTV του οίκου Hunt, καθώς και σε συνεργασία με την Hunt, κατασκευάζει τα συστήματα ψηφιακής καταγραφής και απομακρυσμένης παρακολούθησης Lexus Guard.

Στους πίνακες που ακολουθούν παρουσιάζεται η εξέλιξη του κύκλου εργασιών της Εταιρίας ανά κύρια δραστηριότητα και ανά κύρια κατηγορία εμπορευμάτων κατά τη διάρκεια της 3ετίας 2001-2003:

ΔΙΑΚΡΙΣΗ ΠΩΛΗΣΕΩΝ ΑΝΑ ΚΥΡΙΑ ΚΑΤΗΓΟΡΙΑ ΕΜΠΟΡΕΥΜΑΤΩΝ			
	2001	2002	2003
Λογισμικά Προγράμματα	33,8%	30,48%	28,2%
Πλατφόρμες Παιχνιδιών	15%	11%	8,3%
Πλατφόρμες, περιφερειακά και υλικά συναρμολόγησης Η/Υ	35%	38,12%	44,0%
Διάφορα Αξεσουάρ και Περιφερειακά	6,5%	6,9%	7,5%
Κινητή τηλεφωνία	4,1%	7,7%	8,2%
Παραδοσιακά Παιχνίδια	2,5%	0,5%	-
Αυτοματισμός και μηχανές γραφείου	0,8%	1,5%	-
Είδη χαρτοπωλείου	1,8%	0,3%	-
Παροχή συμβουλών σε θέματα λογισμικού και μηχανοργάνωσης	0,5%	2,7%	2,9%
Εξοπλισμοί –επισκευές	-	0,8%	0,9%
ΣΥΝΟΛΟ	100%	100%	100%

Σημειώσατε ότι η μείωση του ποσοστού πωλήσεων στις κατηγορίες Παραδοσιακά Παιχνίδια, Αυτοματισμός και μηχανές γραφείου και Ειδη Χαρτοπωλείου οφείλεται στην διάθεση των ανωτέρω προϊόντων απο θυγατρικές εταιρείες του ομίλου.

8.4. Πελάτες – Προώθηση προϊόντων – Προμηθευτές

8.4.1 Πελάτες

Η NTIONIK μέσα από τα 3 Business Units που διαθέτει απευθύνεται σε επιχειρήσεις-μεταπωλητές τεχνολογικών προϊόντων, οι οποίες έχουν δυνατότητα να διακινούν το σύνολο ή μέρος του προϊόντικού μείγματος της εταιρίας. Η NTIONIK διατηρώντας ένα σαφή πελατοκεντρικό προσανατολισμό που σαν βασικό άξονα έχει την κερδοφορία του συνεργάτη- μεταπωλητή, διαθέτει παράλληλα μεγάλη ευελιξία στο να καλύπτει συνολικά τις ιδιαίτερες ανάγκες του κάθε συνεργάτη.

Ανά Business Unit υπάρχει καθορισμός πελατολογίων σε σχέση με το profil των πελατών αλλά και των προϊόντων που διακινούν:

Home Entertainment B.U.: Retail Chains, Console clubs, Video clubs, Computer stores.

Information Technology B.U.: Intergrators, VAR's, Retail chains, Computer stores.

Telecom & Intelligent Solution B.U.: Office Automation stores, Mobile stores, Computer stores.

Η Εταιρεία διαθέτει ευρεία πελατειακή βάση η οποία περιλαμβάνει πάνω από 2.000 επιχειρήσεις-μεταπωλητές σε σταθερή βάση σε όλη την Ελλάδα, επιτυγχάνοντας με τον τρόπο αυτό μεγάλη διασπορά και πολύ καλή κυκλοφοριακή ροή των προϊόντων.

Στον πίνακα που ακολουθεί φαίνεται η αυξανόμενη διασπορά των πωλήσεων της Εταιρείας κατά τη διάρκεια των δύο τελευταίων χρήσεων, κάτι που επιβεβαιώνει την επιδιωκόμενη ελαχιστοποίηση του κινδύνου από την πελατειακή εξάρτηση.

ΚΑΤΑΝΟΜΗ ΠΩΛΗΣΕΩΝ ΑΝΑ ΟΜΑΔΑ ΠΕΛΑΤΩΝ		
	2002*	2003*
5 Μεγαλύτεροι πελάτες % Κύκλου Εργασιών	21%	9,98%
10 Μεγαλύτεροι πελάτες % Κύκλου Εργασιών	32%	14,17%

* εξαιρούνται οι πωλήσεις προς τις εταιρείες του Ομίλου.

8.4.2 Προώθηση προϊόντων

Η NTIONIK για να καλύψει τις αυξημένες ανάγκες διακίνησης των εμπορευμάτων, διαθέτει δύο υπερσύγχρονα κομβικά κέντρα διανομής σε Αθήνα και Θεσσαλονίκη. Βασικός στόχος της NTIONIK είναι να αποτελεί τον βασικό προμηθευτή όλων των μεταπωλητών προϊόντων και υπηρεσιών υψηλής τεχνολογίας.

Το εμπορικό τμήμα της εταιρείας μέσα από τα 3 Business Units «βλέπει» κάθετα τα πελατολόγια και για κάθε πελάτη είναι αφιερωμένοι ένας πωλητής και ένας υποστηρικτής πωλήσεων (Customer Support).

Ο κάθε πελάτης ενημερώνεται από ένα ή περισσότερα Business Unit ανάλογα με το ενδιαφέρον του, ηλεκτρονικά μέσω e-mail, μέσω FAX, ταχυδρομικά μέσω direct mail με αποστολή ειδικών καταλόγων, μέσω τακτικών προγραμμάτων επισκέψεων

των πωλητών της εταιρείας αλλά και καθημερινά μέσω τηλεφωνικής επικοινωνίας από τους customer supporters της εταιρείας.

Το κάθε Business Unit λειτουργεί ως αυτόνομη εταιρεία όσον αφορά τις Πωλήσεις και την Προώθηση των προϊόντων που εξειδικεύεται. Για τις υπόλοιπες υπηρεσίες (Οικονομικές Υπηρεσίες, logistics, etc) χρησιμοποιεί προσαρμόζοντας μια λογική outsourcing του μηχανισμού της Ντιονίκ. Με αυτόν τον τρόπο επιτυγχάνεται η επικέντρωση (focus) στον προϊόν με ταυτόχρονη ανάπτυξη σημαντικών οικονομιών κλίμακος χωρίς παραχωρήσεις στην εξυπηρέτηση πελατών.

Στόχος της ΝΤΙΟΝΙΚ όσον αφορά στην διανομή των προϊόντων της είναι η παράδοση τους στα δύο αστικά κέντρα (Αθήνα & Θεσσαλονίκη) να γίνεται εντός 24 ωρών και στην υπόλοιπη Ελλάδα εντός 48 ωρών.

Σε ένα μεγάλο βαθμό, η επιτυχία των εταιρειών που δραστηριοποιούνται στον τομέα διανομής τεχνολογικών προϊόντων, εξαρτάται από την ταχύτατη και αποτελεσματική διάθεση των προϊόντων τους.

Στον πίνακα που ακολουθεί εμφανίζεται η γεωγραφική κατανομή του κύκλου εργασιών της εταιρείας σε ποσοστά για την τελευταία Ζετία.

	2001	2002	2003
ΑΤΤΙΚΗ	52%	53%	50%
Β.ΕΛΛΑΔΑ	23%	25%	26%
Ν.ΕΛΛΑΔΑ ΚΑΙ ΝΗΣΙΑ	25%	22%	24%
ΣΥΝΟΛΟ	100%	100%	100%

8.4.3 Προμηθευτές

Όπως προαναφέρθηκε η ΝΤΙΟΝΙΚ Α.Ε. εμπορεύεται ή/και διανέμει τα προϊόντα των γνωστότερων οίκων του εξωτερικού που δραστηριοποιούνται στο χώρο του ηλεκτρονικού παιχνιδιού έχοντας συνάψει αντίστοιχες εμπορικές συμφωνίες μαζί τους.

Η ΝΤΙΟΝΙΚ Α.Ε. δεν έχει εξάρτηση από συγκεκριμένους προμηθευτές, καθώς διατηρεί περισσότερους από 100 προμηθευτές.

Οι προμηθευτές με τους οποίους έχει συνάψει συμφωνία διανομής κατά σειρά παλαιότητας της έναρξης της συνεργασίας περιγράφονται στον πίνακα που ακολουθεί:

ΠΡΟΜΗΘΕΥΤΗΣ	ΕΝΑΡΞΗ ΣΥΝΕΡΓΑΣΙΑΣ	ΚΥΡΙΑ ΠΡΟΙΟΝΤΑ	ΔΙΑΡΚΕΙΑ ΣΥΜΒΑΣΗΣ	ΤΡΟΠΟΣ ΑΝΑΝΕΩΣΗΣ
SONY SA	1995	PLAYSTATION, MONITORS ΑΞΕΣΟΥΑΡ, ΛΟΓΙΣΜΙΚΑ	Ετησια	Αυτόματη
CODEMASTERS LTD	1997	Λογισμικά για κονσόλες, CD ROM	Ετησια	Αυτόματη
ACTIVISION	1999	Λογισμικά για κονσόλες, CD ROM	Ετησια	Αυτόματη
ATARI HELLAS SA	2000	Αξεσουάρ για κονσόλες, CD ROM	Ετησια	Αυτόματη
LITEON	2000	P/C Components, Monitors	Ετησια	Αυτόματη

CLEARTONE	2000	Τεχνολογία TETRA	Ετησια	Αυτόματη
SIEMENS	2001	Τηλεπικοινωνιακός Εξοπλισμός	Ετησια	Αυτόματη
VIVODI TELECOMS	2001	Υπηρεσίες Σταθερής Τηλεφωνίας	Ετησια	Αυτόματη
MULTITONE	2001	Συσκευή Απενεργοποίησης Κινητών	Ετησια	Αυτόματη
EMPIRE	2002	Λογισμικά για κονσόλες, CD ROM	Ετησια	Αυτόματη
ACER	2003	Laptop –Monitors - PC	Ετησια	Αυτόματη
COREGA	2003	PC Components	Ετησια	Αυτόματη
MRS	2003	Φορολογικοί Μηχανισμοί	Ετησια	Αυτόματη
HUNT	2004	CCTV	Ετησια	Αυτόματη

Παράλληλα η Εταιρεία, με σκοπό την άμεση ανταπόκριση στη ζήτηση της αγοράς, η οποία αυξάνεται με πολύ έντονους ρυθμούς, πραγματοποιεί παράλληλες αγορές και από εναλλακτικές εγχώριες προμηθευτικές πηγές επιτυγχάνοντας με αυτό τον τρόπο ευρεία διασπορά και ελαχιστοποίηση της εξάρτησης από αυτές. Η πολιτική της Εταιρείας είναι να προμηθεύεται τα προϊόντα της είτε απευθείας από τους παραγωγούς είτε από τους τυχόν αντιπροσώπους, όπου και όταν αυτό είναι εφικτό και συμφέρον για την ίδια.

Εναλλακτικοί προμηθευτές της εταιρείας από την εγχώρια αγορά είναι οι εταιρείες INFO-QUEST, ΕΥΡΩΗΛΕΚΤΡΟΝΙΚΗ, ΠΟΥΛΙΑΔΗΣ.

8.5 Συμβάσεις μισθώσεως ακινήτων

Οι Ενοικιαζόμενοι χώροι της Εταιρείας περιγράφονται στον ακόλουθο πίνακα :

Τοποθεσία	Οδός	Χρήση	Μηνιαίο Μίσθωμα	Λήξη Μισθωσης
ΘΕΣΣΑΛΟΝΙΚΗ	3 ^ο χλμ. Παλαιάς Συμμαχικής οδού Ωραιοκάστρου- Διαβατών	Γραφεία & Αποθήκη 700 τ.μ	2.239,60	2009

8.6 Πάγια περιουσιακά στοιχεία, Εγγυήσεις, Εμπράγματα ασφαλείες

Η Εταιρεία έχει στην κατοχή της τα εξής ακίνητα:

3. Οικόπεδο συνολικής έκτασης 1.780 τ.μ. στην οδό Αριστοτέλους 95 στο δήμο Αχαρνών του νομού Αττικής με αξία κτήσης € 212.262
4. Τριώροφο κτίριο και υπόγειο επί του ανωτέρω οικοπέδου συνολικού εμβαδού 3.200 τ.μ. και αξία κτήσης μετά από προσθήκες και βελτιώσεις € 1.110.318,49

Ο παρακάτω πίνακας παρουσιάζει την εξέλιξη της λογιστικής αξίας των παγίων κατά την τελευταία διετία:

ΕΞΕΛΙΞΗ ΛΟΓΙΣΤΙΚΗΣ ΑΞΙΑΣ ΠΑΓΙΩΝ: 2001

Κατηγορία παγίου	Αξία Κτήσεως 31.12.00	Προσθήκες Μειώσεις 1.1. 01- 31.12.01	Συνολική Αξία Κτήσεως 31.12.01	Συσσωρ/νες Αποσβ. μ/31.12.00	Αποσβέσεις 1.1.01 - 31.12.01	Σύνολο συσ/νων Αποσβ.	Αναπόσβεστη Αξία την 31.12.01
Γήπεδα-Οικόπεδα	212.261,58	0,00	212.261,58	0,00	0,00	0,00	212.261,58
Κτίρια	803.426,57	206.000,91	1.009.427,48	27.229,26	42.898,71	70.127,97	939.299,51
Μηχ/κός Εξοπλισμός	0,00	0,00	0,00	0,00	0,00	0,00	0,00
Μεταφορικά Μέσα	307.883,58	5.453,56	313.337,14	62.202,57	51.246,20	113.448,77	199.888,37
Έπιπλα-Λοιπός Εξοπλισμός	321.559,12	438.776,88	760.336,00	103.593,41	90.031,77	193.625,18	566.710,82
Ακίνητοποιήσεις υπό εκτέλεση	0	0	0	0	0	0	0
Σύνολο	1.645.130,85	650.231,35	2.295.362,20	193.025,24	184.176,68	377.201,92	1.918.160,28

ΕΞΕΛΙΞΗ ΛΟΓΙΣΤΙΚΗΣ ΑΞΙΑΣ ΠΑΓΙΩΝ: 2002

Κατηγορία παγίου	Αξία Κτήσεως 31.12.01	Προσθήκες Μειώσεις 1.1. 02- 31.12.02	Συνολική Αξία Κτήσεως 31.12.02	Συσσωρ/νες Αποσβ. μ/31.12.01	Αποσβέσεις 1.1.02 - 31.12.02	Σύνολο συσ/νων Αποσβ.	Αναπόσβεστη Αξία την 31.12.02
Γήπεδα-Οικόπεδα	212.261,58	0,00	212.261,58	0,00	0,00	0,00	212.261,58
Κτίρια	1.009.427,48	28.605,40	1.088.032,88	70.127,96	51.839,11	121.967,07	916.065,81
Μηχ/κός Εξοπλισμός	0,00	0,00	0,00	0,00	0,00	0,00	0,00
Μεταφορικά Μέσα	313.337,15	-65.767,97	247.569,18	113.448,78	-14.973,87	98.474,91	149.094,27
Έπιπλα-Λοιπός Εξοπλισμός	760.335,99	61.070,59	821.406,58	193.625,18	166.643,05	360.268,23	461.138,35
Ακίνητοποιήσεις υπό εκτέλεση	0,00	0,00	0,00	0,00	0,00	0,00	0,00
Σύνολο	2.295.362,50	23.908,02	2.319.270,22	377.201,92	203.508,29	580.710,21	1.738.560,01

ΕΞΕΛΙΞΗ ΛΟΓΙΣΤΙΚΗΣ ΑΞΙΑΣ ΠΑΓΙΩΝ: 2003

Κατηγορία παγίου	Αξία Κτήσεως 31.12.02	Προσθήκες Μειώσεις 1.1. 03- 31.12.03	Συνολική Αξία Κτήσεως 31.12.03	Συσσωρ/νες Αποσβ. μ/31.12.02	Αποσβέσεις 1.1.03 - 31.12.03	Σύνολο συσ/νων Αποσβ.	Αναπόσβεστη Αξία την 31.12.03
Γήπεδα-Οικόπεδα	212.261,58	0,00	212.261,58	0,00	0,00	0,00	212.261,58
Κτίρια	1.038.032,88	72.285,61	1.110.318,49	121.967,07	32.449,49	154.416,56	955.901,93
Μηχ/κός Εξοπλισμός	0,00	0,00	0,00	0,00	0,00	0,00	0,00
Μεταφορικά Μέσα	247.569,18	134.354,03	381.923,21	98.474,91	30.546,51	129.021,42	252.901,79
Έπιπλα-Λοιπός Εξοπλισμός	821.406,58	110.595,51	932.002,09	360.268,23	126.739,35	487.007,58	444.994,51
Ακίνητοποιήσεις υπό εκτέλεση	0,00	0,00	0,00	0,00	0,00	0,00	0,00
Σύνολο	2.319.270,22	317.235,15	2.636.505,37	580.710,21	189.735,35	770.445,56	1.866.059,81

8.6.1 Ασφαλιστήρια Συμβόλαια

Στον παρακάτω πίνακα παρουσιάζονται τα ασφαλιστήρια της Εταιρείας:

Ασφαλιστική Εταιρία	Είδος Ασφ/ρίου	Περιγραφή ακινήτου	Ποσό ασφαλιζόμενου κινδύνου (σε €.)	Ποσό ασφ/ρου (σε €.)	Λήξη ασφ/ρίου
ALLIANZ -ALPHA	ΠΥΡΟΣ	ΑΡΙΣΤΟΤΕΛΟΥΣ 95 ΑΧΑΡΝΑΙ	6.500.000	11.375,00	27/03/2005
ALLIANZ -ALPHA	ΠΥΡΟΣ	3 ΧΛΜ ΣΥΜΜΑΧΙΚΗΣ ΟΔΟΥ ΘΕΣ/ΝΙΚΗ	500.000,00	962,50	27/03/2005
ΣΥΝΟΛΟ			7.000.000,00	12.337,50	

Επί των παραπάνω ακινήτων της Εταιρείας δεν υφίστανται βάρη ή άλλες εμπράγματες εξασφαλίσεις υπέρ τρίτων.

8.6.2 Εγγυήσεις

Η Εταιρεία δεν έχει παράσχει καμία εγγύηση υπέρ τρίτων.

8.6.3 Σήματα

Τα μοναδικά κατοχυρωμένα εμπορικά σήματα της Εταιρείας, τα οποία έχουν εγκριθεί από την Επιτροπή Σημάτων είναι το NEXUS, MULTIMEDIA NEXIA, LEXUS MULTIMEDIA.

8.7 Εξέλιξη του Μετοχικού κεφαλαίου

Το μετοχικό κεφάλαιο της Εταιρείας από την σύστασή της μέχρι την παρούσα αύξηση παρουσιάζει την παρακάτω εξέλιξη:

Με την ίδρυση της Εταιρείας (15.9.1995), από μετατροπή ΕΠΕ, με βάση τις διατάξεις του Ν. 2166/93 και τη συμπλήρωση σημαντικού μέρους του κεφαλαίου σε μετρητά, το Μετοχικό Κεφάλαιο της Εταιρείας ορίστηκε σε 50.000.000 δρχ. διαιρούμενο σε 100.000 κοινές ονομαστικές μετοχές, ονομαστικής αξίας 500 δρχ. η κάθε μία και κατατέθηκε στο σύνολό του με καταβολή μετρητών (ΦΕΚ 1140/18.3.96).

Με την από 17.10.95 απόφαση του ΔΣ της Εταιρείας*, το Μετοχικό Κεφάλαιο αυξήθηκε με καταβολή μετρητών κατά το ποσό των 25.000.000 δρχ. με την έκδοση 50.000 νέων κοινών ονομαστικών μετοχών, ονομαστικής αξίας 500 δρχ. η κάθε μία και τιμής έκδοσης 1.000 δρχ. Η διαφορά μεταξύ ονομαστικής τιμής και τιμής έκδοσης ποσού 25.000.000 δρχ. μεταφέρθηκε σε πίστωση του λογαριασμού «Ειδικό Αποθεματικό από έκδοση μετοχών υπέρ το άρτιο». Έτσι το Μετοχικό Κεφάλαιο της Εταιρείας ανήλθε σε 75.000.000 δρχ. διαιρούμενο σε 150.000 κοινές ονομαστικές μετοχές ονομαστικής αξίας 500 δρχ. η κάθε μία (ΦΕΚ 1877/9.5.96)

Με την από 14.5.96 απόφαση του ΔΣ της Εταιρείας*, το Μετοχικό Κεφάλαιο αυξήθηκε με καταβολή μετρητών κατά το ποσό των 15.000.000 δρχ. με την έκδοση 30.000 νέων κοινών ονομαστικών μετοχών, ονομαστικής αξίας 500 δρχ. η κάθε μία και τιμής έκδοσης 1.335 δρχ. Η διαφορά μεταξύ ονομαστικής τιμής και τιμής έκδοσης ποσού 25.050.000 δρχ. μεταφέρθηκε σε πίστωση του λογαριασμού «Ειδικό Αποθεματικό από έκδοση μετοχών υπέρ το άρτιο». Έτσι το Μετοχικό Κεφάλαιο της Εταιρείας ανήλθε σε 90.000.000 δρχ. διαιρούμενο σε 180.000 κοινές

ονομαστικές μετοχές ονομαστικής αξίας 500 δρχ. η κάθε μία (ΦΕΚ 8219/23.12.96).

(*) Σύμφωνα με το Ν. 2190/1920, Αρ. 13, παρ. 1 το Δ.Σ. δύναται να αποφασίζει, αν κάτι τέτοιο ορίζεται από το καταστατικό, αύξηση Μετοχικού Κεφαλαίου κατά τη διάρκεια της πρώτης πενταετίας από την ίδρυση της εταιρείας. Σημειώνεται ότι το καταστατικό της Εταιρείας στο Άρθρο 5, παρ.2 προβλέπει τη δυνατότητα που δίνει ο νόμος.

Με την από 29.6.96 απόφαση της Τακτικής Γενικής Συνέλευσης των μετόχων της Εταιρείας, αποφασίστηκε η αύξηση του Μετοχικού Κεφαλαίου με καταβολή μετρητών κατά το ποσό των 30.000.000 με την έκδοση 60.000 νέων κοινών ονομαστικών μετοχών, ονομαστικής αξίας 500 δρχ. η κάθε μία και τιμής έκδοσης 1.500 δρχ. Η αύξηση αυτή δεν καλύφθηκε πλήρως και το συγκεντρωθέν ποσό εκ δρχ. 81.849.000 αφορούσε αύξηση του μετοχικού κεφαλαίου κατά δρχ. 26.000.000 με την έκδοση 52.000 νέων κοινών ονομαστικών μετοχών, ονομαστικής αξίας 500 δρχ. η κάθε μία και τιμής έκδοσης 1.500 δρχ. και δημιουργία ειδικού αποθεματικού από έκδοση μετοχών υπέρ το άρτιο ποσού δρχ. 55.849.000 από την διαφορά μεταξύ ονομαστικής τιμής και τιμής έκδοσης.. Σημειώνεται ότι από το σύνολο των 52.000 κοινών ονομαστικών μετοχών, 12.830 διατέθηκαν σε τιμή μεγαλύτερη κατά 300 δρχ., ήτοι 1.800 δρχ. ανά μετοχή και το ποσό των 3.849.000 δρχ. που προέκυψε, μεταφέρθηκε σε πίστωση του λογαριασμού «Ειδικό Αποθεματικό από έκδοση μετοχών υπέρ το άρτιο». Λόγω του ότι στο πρακτικό της Γενικής Συνέλευσης δεν υπήρχε η πρόβλεψη περί μερικής καταβολής κεφαλαίου σύμφωνα με το Ν. 2190/1920 Άρθρο 13α παρ. 1, η απόφαση αυτή ανακλήθηκε με απόφαση της επομένης Έκτακτης Γενικής Συνέλευσης, και το συγκεντρωθέν ποσό των 81.849.000 δρχ., παρακρατήθηκε ως προκαταβολή για μελλοντική αύξηση κεφαλαίου με αντίστοιχη πίστωση του λογαριασμού προκαταβολές μετόχων.

Με την από 29.11.96 απόφαση της Έκτακτης Γενικής Συνέλευσης των μετόχων της Εταιρείας, ανακλήθηκε η απόφαση της προηγούμενης Γενικής Συνέλευσης και αποφασίστηκε η αύξηση του Μετοχικού Κεφαλαίου με καταβολή μετρητών κατά το συγκεντρωθέν ποσό της προηγούμενης αύξησης. Η διαφορά μεταξύ ονομαστικής τιμής και τιμής έκδοσης ποσού 55.849.000 δρχ. μεταφέρθηκε σε πίστωση του λογαριασμού «Ειδικό Αποθεματικό από έκδοση μετοχών υπέρ το άρτιο». Έτσι το Μετοχικό Κεφάλαιο της Εταιρείας ανήλθε σε 116.000.000 δρχ. διαιρούμενο σε 232.000 κοινές ονομαστικές μετοχές ονομαστικής αξίας 500 δρχ. η κάθε μία (ΦΕΚ 8221/23.12.96).

Με την από 30.6.97 απόφαση της Τακτικής Γενικής Συνέλευσης των μετόχων της Εταιρείας, το Μετοχικό Κεφάλαιο αυξήθηκε συνολικώς κατά το ποσό των 116.000.000 με την έκδοση 232.000 κοινών ονομαστικών μετοχών ως εξής: 1) 58.000.000 δρχ. με Κεφαλαιοποίηση Αποθεματικών υπέρ το άρτιο και δωρεάν διανομή 116.000 κοινών ονομαστικών μετοχών με αναλογία 1 νέα μετοχή για κάθε 2 παλαιές και 2) 58.000.000 δρχ. με καταβολή μετρητών με την έκδοση 116.000 νέων κοινών ονομαστικών μετοχών, ονομαστικής αξίας 500 δρχ. η κάθε μία. και τιμής έκδοσης 1.000 δρχ. Η διαφορά μεταξύ ονομαστικής τιμής και τιμής έκδοσης συνολικού ποσού 71.750.000 δρχ. μεταφέρθηκε σε πίστωση του λογαριασμού «Ειδικό Αποθεματικό από έκδοση μετοχών υπέρ το άρτιο». Έτσι το Μετοχικό Κεφάλαιο της Εταιρείας ανήλθε σε 232.000.000 δρχ. διαιρούμενο σε 464.000 κοινές ονομαστικές μετοχές ονομαστικής αξίας 500 δρχ. η κάθε μία (ΦΕΚ 277/20.1.98). Σημειώνεται ότι από το σύνολο των 116.000 κοινών ονομαστικών μετοχών, 27.500 διατέθηκαν σε νέους μετόχους σε τιμή μεγαλύτερη κατά 500 δρχ., ήτοι 1.500 δρχ. ανά μετοχή και το ποσό των 13.750.000 δρχ. που προέκυψε, μεταφέρθηκε σε πίστωση του λογαριασμού «Ειδικό Αποθεματικό από έκδοση μετοχών υπέρ το άρτιο».

Με την από 12.5.98 απόφαση της Τακτικής Γενικής Συνέλευσης των μετόχων της Εταιρείας, αποφασίστηκε η μετατροπή όλων των μετοχών από ονομαστικές σε

ανώνυμες. Στην ίδια Γενική Συνέλευση, το Μετοχικό Κεφάλαιο αυξήθηκε συνολικώς κατά το ποσό των 188.000.000 με ταυτόχρονη μείωση της ονομαστικής αξίας της μετοχής από 500 σε 200 δραχμές με την έκδοση 1.636.000 νέων κοινών ανωνύμων μετοχών ονομαστικής αξίας 200 δρχ. η κάθε μία. Η αύξηση αυτή πραγματοποιήθηκε ως εξής: 1) 116.000.000 δρχ. με Κεφαλαιοποίηση Αποθεματικών υπέρ το άρτιο και έκδοση 580.000 νέων κοινών ανωνύμων μετοχών και 2) 72.000.000 δρχ. με καταβολή μετρητών και έκδοση 360.000 νέων κοινών ανωνύμων μετοχών, ονομαστικής αξίας 200 δρχ. η κάθε μία. και τιμής έκδοσης 350 δρχ. Η διαφορά μεταξύ ονομαστικής τιμής και τιμής έκδοσης ποσού 54.000.000 δρχ. μεταφέρθηκε σε πίστωση του λογαριασμού «Ειδικό Αποθεματικό από έκδοση μετοχών υπέρ το άρτιο». Έτσι το Μετοχικό Κεφάλαιο της Εταιρείας ανήλθε σε 420.000.000 δρχ. διαιρούμενο σε 2.100.000 κοινές ανώνυμες μετοχές ονομαστικής αξίας 200 δρχ. η κάθε μία. Το πρακτικό της Τακτικής Γενικής Συνέλευσης εγκρίθηκε με την υπ' αριθμ. 29578/25.11.98 Εγκριτική Απόφαση Νομάρχη Αθηνών και έχει σταλεί προς δημοσίευση στο ΦΕΚ με το υπ' αριθμ. 6478/98 ΤΑΠΕΤ.

Με τις από 23.12.98 και 14.5.99 αποφάσεις των Εκτάκτων Γενικών Συνελεύσεων των μετόχων της Εταιρείας, αποφασίστηκε η εισαγωγή των μετοχών της στην Παράλληλη Αγορά του Χρηματιστηρίου Αξιών Αθηνών και η αύξηση του Μετοχικού Κεφαλαίου αυτής κατά το ποσό των 66.450.000 δρχ. με την έκδοση 332.250 νέων κοινών ανωνύμων μετοχών ονομαστικής αξίας 200 δρχ. η κάθε μία και με παραίτηση των παλαιών μετόχων από το δικαίωμα προτίμησης.

Η τιμή διάθεσης των νέων μετοχών ορίστηκε από τους αναδόχους και το Δ.Σ. της Εταιρείας, κατόπιν εξουσιοδότησης από τη Γενική Συνέλευση, σε 2.700 δρχ. η κάθε μία. Από τις 332.250 νέες μετοχές της ανωτέρω έκδοσης οι 317.250 διατέθηκαν στο ευρύ επενδυτικό κοινό με Δημόσια Εγγραφή, ενώ οι υπόλοιπες διατέθηκαν μέσω ιδιωτικής τοποθέτησης στο προσωπικό και λοιπούς συνεργάτες της εταιρείας κατά την κρίση του Δ.Σ.. Η διαφορά από την έκδοση μετοχών υπέρ το άρτιο δρχ. 830.625.000 πήγε σε πίστωση του λογαριασμού "Αποθεματικό από έκδοση μετοχών υπέρ το άρτιο". Μετά το πέρας της ανωτέρω αύξησης το Μετοχικό Κεφάλαιο της Εταιρείας ανήρχετο σε 486.450.000 δρχ. διαιρούμενο σε 2.432.250 κοινές ανώνυμες μετοχές ονομαστικής αξίας 200 δρχ. η κάθε μία.

Με απόφαση της Γενικής Συνέλευσης της 24.3.2000 α) αποφασίστηκε η μείωση της ονομαστικής αξίας εκάστης μετοχής από 200 σε 100 δραχμές με ταυτόχρονη έκδοση για το λόγο αυτό 2.432.250 μετοχών και β) αυξήθηκε το μετοχικό κεφάλαιο κατά 486.450.000 δραχμές από κεφαλαιοποίηση αποθεματικών υπέρ το άρτιο με την έκδοση 4.864.500 νέων μετοχών ονομαστικής αξίας 100 δραχμών η κάθε μία. Έτσι το μετοχικό κεφάλαιο ανήλθε 972.900.000 δραχμές διαιρούμενο σε 9.729.000 μετοχές ονομαστικής αξίας 100 δραχμών η κάθε μία.

Με απόφαση της Γενικής Συνέλευσης της 3.7.2000 αποφασίστηκε η αύξηση του μετοχικού κεφαλαίου της εταιρείας κατά δρχ. 182.100.000 με την έκδοση 1.821.000 νέων κοινών ανωνύμων μετοχών και με τιμή διάθεσης δρχ. 1.000 ανά νέα μετοχή. Από τις παραπάνω 1.821.000 νέες μετοχές, οι 199.500 θα διατεθούν με ιδιωτική τοποθέτηση σε υπαλλήλους και συνεργάτες της Εταιρείας με ταυτόχρονη παραίτηση των παλαιών μετόχων και οι υπόλοιπες 1.621.500 νέες μετοχές θα διατεθούν με δικαίωμα προτίμησης στους μετόχους της Εταιρείας σε αναλογία 1 νέα μετοχή για κάθε 6 παλαιές.

Με απόφαση της Γενικής Συνέλευσης της 20.10.2000, με την οποία ανακλήθηκαν όλες οι αποφάσεις της από 3.7.2000 Γενικής Συνέλευσης περί αύξησης του μετοχικού κεφαλαίου της εταιρείας με μετρητά κατά 182.100.000 δραχμές με έκδοση 1.821.000 μετοχών ονομαστικής αξίας 100 δραχμών η κάθε μία και με τιμή διαθέσεως 1.000 δραχμές η κάθε μία, αυξήθηκε το μετοχικό κεφάλαιο της εταιρείας με μετρητά κατά 182.100.000 δραχμές με την έκδοση 1.821.000 μετοχών ονομαστικής αξίας 100 δραχμών η κάθε μία και με τιμή διάθεσης 1.000 δραχμές η κάθε μία, της διαφοράς μεταφερθησομένης στο λογαριασμό διαφορά από έκδοση μετοχών υπέρ το άρτιο. Έτσι το μετοχικό κεφάλαιο ανέρχεται

σήμερα σε 1.155.000.000 δραχμές διαιρούμενο σε 11.550.000 μετοχές ονομαστικής αξίας 100 δραχμών η κάθε μία.

Με απόφαση της Γενικής Συνέλευσης της 5.7.2001 αυξήθηκε το μετοχικό κεφάλαιο κατά 115.500.000 δραχμές από κεφαλαιοποίηση αποθεματικών υπέρ το άρτιο με την έκδοση 1.155.000 νέων μετοχών ονομαστικής αξίας 100 δραχμών η κάθε μία. Έτσι το μετοχικό κεφάλαιο ανέρχεται σήμερα σε 1.270.500.000 δραχμές διαιρούμενο σε 12.705.000 μετοχές ονομαστικής αξίας 100 δραχμών η κάθε μία.

Με απόφαση της Γενικής Συνελεύσεως της 3.10.2001 αυξήθηκε το μετοχικό κεφάλαιο κατά 28.268.625 δραχμές με κεφαλαιοποίηση αποθεματικών υπέρ το άρτιο με αύξηση της ονομαστικής αξίας εκάστης μετοχής από 100 σε 102,225 δραχμές και η μετατροπή του μετοχικού κεφαλαίου και της ονομαστικής αξίας της μετοχής και σε ευρώ. Έτσι το μετοχικό κεφάλαιο ανέρχεται σήμερα σε 1.298.768.625 δραχμές ή 3.811.500 ευρώ διαιρούμενο σε 12.705.000 μετοχές ονομαστικής αξίας 102,225 δραχμών ή 0,30 ευρώ η κάθε μία.

Με απόφαση της Έκτακτης Γενικής Συνελεύσεως της 27.12.2002 αυξήθηκε το μετοχικό κεφάλαιο κατά ποσό ευρώ επτακοσίων εξήντα δύο χιλιάδων τριακοσίων (€ 762.300) με κεφαλαιοποίηση αποθεματικών που σχηματίστηκαν συνεπεία διαθέσεως μετοχών υπέρ το άρτιο και με την έκδοση δύο εκατομμυρίων πεντακοσίων σαράντα μία χιλιάδων (2.541.000) νέων μετοχών ονομαστικής αξίας τριάντα λεπτών του ευρώ (0,30 €) η κάθε μία. Έτσι το μετοχικό κεφάλαιο ανέρχεται σήμερα σε 4.573.800 Ευρώ διαιρούμενο σε 15.246.000 μετοχές ονομαστικής αξίας 0,30 ευρώ η κάθε μία.

Με την απόφαση της Γενικής Συνέλευσης της 15.5.2002 εγκρίθηκε πρόγραμμα διάθεσης μετοχών υπέρ των μελών του Δ.Σ, τον Δ/νων Σύμβουλο, τον Γενικό Δ/ντή και το προσωπικό της εταιρείας μέσω Αύξησης Μετοχικού Κεφαλαίου με την μορφή δικαιώματος προαίρεσης αγοράς μετοχών σύμφωνα με την παρ. 9 του Αρθρου 13 του Ν. 2190/20, το οποίο θα υλοποιηθεί την τριετία 2003/2005, βάσει των στόχων, όπως αυτοί έχουν εγκριθεί από την Γενική Συνέλευση.

Η ανωτέρω αύξηση δεν αποτελεί τροποποίηση του καταστατικού της εταιρείας.

Για την χρήση του 2003 εγκρίθηκε από την Διεύθυνση ΑΕ και Πίστωσης του Υπουργείου Ανάπτυξης (Κ2-16254/13.01.2004), η διαπραγμάτευση 344.000 νέων κοινών ονομαστικών μετοχών που προέκυψαν από την αύξηση μετοχικού κεφαλαίου κατά ευρώ 103.200 λόγω ασκήσεως από 52 δικαιούχους, ήτοι από τα μέλη του Δ.Σ, τον Δ/νων Σύμβουλο, τον Γενικό Δ/ντη και το Προσωπικό της ΝΤΙΟΝΙΚ Α.Ε. Το Δ.Σ του Χρηματιστηρίου Αθηνών κατά την συνεδρίαση του στις 15.01.2004 ενέκρινε την εισαγωγή προς διαπραγμάτευση των ανωτέρω μετοχών, οι οποίες πιστώθηκαν στις 23.01.2004 πιστώθηκαν στις μερίδες των δικαιούχων.

ια. Με απόφαση της Έκτακτης Γενικής Συνελεύσεως της 27.12.2002 αυξήθηκε το μετοχικό κεφάλαιο κατά ποσό ευρώ επτακοσίων εξήντα δύο χιλιάδων τριακοσίων (€ 762.300) με κεφαλαιοποίηση αποθεματικών που σχηματίστηκαν συνεπεία διαθέσεως μετοχών υπέρ το άρτιον και με την έκδοση δύο εκατομμυρίων πεντακοσίων σαράντα μία χιλιάδων (2.541.000) νέων μετοχών ονομαστικής αξίας τριάντα λεπτών του ευρώ (0,30 €) η κάθε μία. Έτσι το μετοχικό κεφάλαιο ανέρχεται σήμερα σε 4.573.800 Ευρώ διαιρούμενο σε 15.246.000 μετοχές ονομαστικής αξίας 0,30 ευρώ η κάθε μία.

Ιβ. Με απόφαση του Δ.Σ. στις 15.12.2003 αυξήθηκε το μετοχικό κεφάλαιο κατά ποσό ευρώ εκατόν τριών χιλιάδων διακοσίων (€ 103.200) με καταβολή μετρητών και έκδοση τριακοσίων σαράντα τεσσάρων χιλιάδων (344.000) νέων μετοχών ονομαστικής αξίας τριάντα λεπτών του ευρώ (0,30€) η κάθε μία. Το ποσό αυτό καταβλήθηκε από όσους άσκησαν το δικαίωμα προαίρεσης αγοράς μετοχών (άρθρο 13 παρ. 9 του Κ.Ν. 2190/1920) σύμφωνα με την από 15.5.2002 απόφαση της Γενικής Συνέλευσης των μετόχων της εταιρίας. Η αύξηση πραγματοποιείται χωρίς τροποποίηση του καταστατικού. Έτσι το μετοχικό κεφάλαιο ανέρχεται σήμερα σε

4.667.000 Ευρώ διαιρούμενο σε 15.590.000 μετοχές ονομαστικής αξίας 0,30 ευρώ η κάθε μία.

Η εξέλιξη του Μετοχικού Κεφαλαίου της Εταιρείας από την ίδρυσή της μέχρι σήμερα παρουσιάζεται συνοπτικά στον παρακάτω πίνακα:

Ημερ/νία Γεν. Συνέλευσης	Αρ. ΦΕΚ / Ημερομηνία	Ποσό αύξησης Μετοχικού Κεφαλαίου	Τιμή Διάθεσης	Μετρητά	Κεφαλαιοποίηση Αποθεματικών	Αριθ. Μετοχών	Ονομ. Αξία	Συνολικό Μετοχικό Κεφάλαιο
Ίδρυση	1140/19.9.95	€ 146.735,14	1,46	€ 146.735,14		100.000	1,46	€ 146.735,14
17.10.1995	1877/9.5.96	€ 73.367,57	2,93	€ 73.367,57		150.000	1,46	€ 220.102,71
14.5.1996	8219/23.12.96	€ 44.020,54	3,91	€ 44.020,54		180.000	1,46	€ 264.123,25
29.11.1996	8221/23.12.96	€ 76.302,27	4,40	€ 76.302,27		232.000	1,46	€ 340.425,53
30.6.1997	277/20.01.98	€ 340.425,53	2,93	€ 170.212,76	€ 170.212,76	464.000	1,46	€ 680.851,06
12.5.1998*	9921/30.11.98	Μεταβολή ονομαστικής αξίας από € 1,46 σε € 0,58				1.160.000	0,58	€ 680.851,06
12.5.1998	9921/30.11.98	€ 551.724,13	1,02	€ 211.298,60	€ 340.425,53	2.100.000	0,58	€ 1.232.575,20
14.5.1999	7787/29.9.99 ΔΗΜΟΣΙΑ ΕΓΓΡΑΦΗ	€ 195.011,005	7,92	€ 195.011,005		2.432.250	0,58	€ 1.427.586,20
24/03/2000	2643/12.4.00	Μεταβολή ονομαστικής αξίας από € 0,58 σε € 0,29				4.864.500	0,29	€ 1.427.586,20
24/03/2000	2643/12.4.00	€ 1.427.586,20	-	-	€ 1.427.586,20	9.729.500	0,29	€ 2.855.172,41
03/07/2000		€ 534.409,39	2,93	€ 534.409,39		11.550.000	0,29	€ 3.389.581,80
20/10/2000	Ανάκληση της παραπάνω απόφασης για αύξηση του μετοχικού κεφαλαίου					9.729.500	0,29	€ 2.855.172,41
20/10/2000	ΑΥΞΗΣΗ 2001	€ 534.409,39	2,93	€ 534.409,39		11.550.000	0,29	€ 3.389.581,80
5/7/2001	ΑΥΞΗΣΗ 2001	€ 338.958,18	ΔΩΡΕΑΝ	-	€ 338.958,18	12.705.000	0,29	€ 3.728.539,98
3/10/2001	ΑΥΞΗΣΗ 2001	€ 82.960,01	ΜΕΤΑΤΡΟΠΗ ΣΕ €			12.705.000	0,30	€ 3.811.500
27/12/2002	ΑΥΞΗΣΗ 2002	€ 762.300	ΚΕΦΑΛΟΠΟΙΗΣΗ ΑΠΟΘΕΜΑΤΙΚΩΝ			15.246.000	0,30	€ 4.573.800
13/01/2004		€ 103.200	ΔΙΚΑΙΩΜΑ ΠΡΟΑΙΡΕΣΗΣ			15.590.000	0,30	€ 4.677.000

I. Οι μετοχές κατά την Γ.Σ. των μετόχων της 12.5.1998 μετατράπηκαν σε κοινές ανώνυμες.

II. Οι μετοχές κατά την Γ.Σ. των μετόχων της 18.6.2001 μετατράπηκαν σε κοινές ονομαστικές.

8.8 Ιδια κεφάλαια – Λογιστική αξία Μετοχής

Στον παρακάτω παρουσιάζεται το ύψος των Ιδίων Κεφαλαίων της Εταιρείας –με στοιχεία της 31.01.2004- καθώς και η λογιστική αξία της μετοχής της .

	(ποσά σε €)
Αριθμός Μετοχών	15.590.000
Ονομαστική αξία Μετοχής	0.30
Μετοχικό Κεφάλαιο	4.677.000
Διαφορά από έκδοση υπέρ το άρτιο	4.804.700,37
Λοιπά Αποθεματικά	536.045,35
Σύνολο Ιδίων Κεφαλαίων	11.027.142,37
Λογιστική αξία Μετοχής	0,707

8.9 Μετοχική Σύνθεση

Η **ΝΤΙΟΝΙΚ Α.Ε** είναι εταιρεία με πολυμετοχική βάση αποτελούμενη από 6.500 μετόχους (βάσει του μετοχολογίου με ημερομηνία 15.11.2004), εκ των οποίων οι 52 είναι υπάλληλοι της εταιρείας μας. Στον κάτωθι πίνακα εμφανίζεται το σύνολο των μετόχων κατά τάξη μετοχών και ποσοστό μετοχικού κεφαλαίου.

Κατανομή ανά αρ. Μετοχών	Αριθμός Μετοχών	Αριθμός Μετόχων	Ποσοστό Μετοχικού Κεφαλαίου
1-1000	1.749.506	4.819	11,22%
1001-5000	2.851.759	1.330	18,29%
5001-10.000	1.290.392	207	8,22%
10.001-50.000	2.059.852	115	13,21%
50.001-100.000	524.152	7	3,36%
100.001 >	7.114.339	22	45,70%
ΣΥΝΟΛΟ	15.590.000	6.500	100,00%

Τα μέλη του Δ.Σ και τα διευθυντικά στελέχη της εταιρείας κατέχουν 2.718.830 μετοχές βάσει του μετοχολογίου της εταιρείας με ημερομηνία 15.11.2004.

Παραθέτουμε πίνακα με την μετοχική σύνθεση της εταιρείας με ημερομηνία αναφοράς την 21.7.2004 στην οποία εμφανίζεται η κατανομή των μετοχών πριν και μετά την συγχώνευση.

Επισημαίνεται ότι τα ακόλουθα στοιχεία είναι πολύ πιθανόν να έχουν αλλάξει μέχρι την εισαγωγή των νέων μετοχών στο Χ.Α

ΜΕΤΟΧΙΚΗ ΣΥΝΘΕΣΗ	Πριν την συγχώνευση Γ.Σ 21/07/2004			Μετά την συγχώνευση Γ.Σ 01/12/2004		
ΜΕΤΟΧΟΙ	ΑΡ. ΜΕΤΟΧΩΝ	%	ΔΙΚΑΙΩΜΑΤΑ ΨΗΦΟΥ	ΝΕΟΣ ΑΡ. ΜΕΤΟΧΩΝ	%	ΔΙΚΑΙΩΜΑΤΑ ΨΗΦΟΥ
ΡΟΥΜΠΑΣ ΘΩΜΑΣ	1.450.000	9,300834	1.450.000	1.579.000	8,713005	1.579.000
ΑΛΒΑΝΟΣ ΓΕΩΡΓΙΟΣ	850.000	5,452213	850.000	875.500	4,831055	875.500
ΧΑΛΑΡΗΣ ΒΑΣΙΛΕΙΟΣ	778.000	4,990378	778.000	801.340	4,421837	801.340
ΜΑΝΑΚΟΥ ΧΡΥΣΟΥΛΑ	668.000	4,284798	668.000	1.093040	6,031452	1.093040
ΠΕΤΣΟΠΟΥΛΟΣ ΑΘΑΝΑΣΙΟΣ	530.000	3,399615	530.000	545.900	3,012305	545.900
ΑΛΒΑΝΟΥ ΑΜΥΓΔΑΛΙΑ	310.000	1,988454	310.000	319.300	1,761914	319.300
ΜΑΝΑΚΟΥ ΦΩΤΕΙΝΗ	261.000	1,67415	261.000	268.830	1,483418	268.830
ΑΝΕΖΥΡΗΣ ΔΗΜΗΤΡΙΟΣ	197.836	1,268993	197.836	209.171	1,154216	209.171
ΠΑΞΙΜΑΔΑΚΗΣ ΝΙΚΟΛΑΟΣ	189.000	1,212316	189.000	194.670	1,074199	194.670
ΑΓΓΕΛΑΚΗΣ ΣΤΥΛΙΑΝΟΣ	180.000	1,154586	180.000	185.400	1,023047	185.400
ΧΑΛΑΡΗΣ ΓΕΩΡΓΙΟΣ	177.000	1,135343	177.000	182.310	1,005996	182.310
ΔΙΩΝΗ FINANCE	170.000	1,090443	170.000	175.100	0,966211	175.100
ΠΕΤΣΟΠΟΥΛΟΥ ΠΟΛΥΞΕΝΗ	146.000	0,936498	146.000	150.380	0,829805	150.380

ΠΑΞΙΜΑΔΑΚΗ ΖΑΧΑΡΕΝΙΑ	146.000	0,936498	146.000	150.380	0,829805	150.380
ΑΛΒΑΝΟΣ ΙΩΑΝΝΗΣ	142.100	0,911482	142.100	146.363	0,807639	146.363
ΠΑΠΠΑΣ ΚΩΝ/ΝΟΣ	133.921	0,859019	133.921	137.939	0,761153	137.939
ΜΠΙΖΟΥΜΗΣ ΧΡΗΣΤΟΣ	133.101	0,853759	133.101	159594	0,880648	159594
ΤΖΑΝΑΚΗΣ ΝΙΚΟΛΑΟΣ	129.907	0,833271	129.907	183.304	1,011481	183.304
ΑΛΒΑΝΟΣ ΚΩΝ/ΝΟΣ	126.000	0,80821	126.000	129.780	0,716133	129.780
ΧΑΛΑΡΗ ΑΘΗΝΑ	120.000	0,769724	120.000	123.600	0,682031	123.600
ΣΑΡΗΓΙΑΝΝΗΣ ΓΕΩΡΓΙΟΣ	114.602	0,735099	114.602	136.040	0,750675	136.040
ΑΛΛΑΛΟΥΦ ΤΖΟΖΕΦ	95.020	0,609493	95.020	97.871	0,540055	97.871
ΠΑΞΙΜΑΔΑΚΗΣ ΜΙΧΑΗΛ	90.000	0,577293	90.000	92.700	0,511524	92.700
ΑΛΑΛΟΥΦ ΦΡΑΝΣΙΝ	88.984	0,570776	88.984	100.654	0,555541	100.654
ΣΑΡΗΓΙΑΝΝΗ ΜΑΡΙΑ	57.119	0,366382	57.119	58.833	0,324641	58.833
ΝΙΚΗΤΑΚΗΣ ΑΝΑΣΤΑΣΙΟΣ	48.080	0,308403	48.080	49.522	0,273267	49.522
ΑΓΑΠΗΤΟΥ ΕΛΕΝΗ	45.000	0,288647	45.000	46.350	0,255762	46.350
ΣΑΡΗΓΙΑΝΝΗ ΒΑΪΑ	39.682	0,254535	39.682	40.872	0,225536	40.872
ΚΑΛΑΪΤΖΑΝΤΩΝΑΚΗΣ ΝΙΚΟΛΑΟΣ	36.500	0,234124	36.500	37.595	0,207451	37.595
ΣΤΡΑΤΗΣ ΑΛΕΞΑΝΔΡΟΣ	35.000	0,224503	35.000	36.050	0,198926	36.050
ΓΡΙΤΣΟΣ ΕΥΑΓΓΕΛΟΣ	33.000	0,211674	33.000	33.990	0,187559	33.990
ΚΑΒΡΟΥΛΑΚΗΣ ΔΗΜΗΤΡΙΟΣ	31.000	0,198845	31.000	31.930	0,176191	31.930
ΠΑΠΑΛΑΜΠΡΟΥ ΕΥΑΓΓΕΛΟΣ	31.000	0,198845	31.000	31.930	0,176191	31.930
ΜΕΣΗΜΕΡΗΣ ΙΩΑΝΝΗΣ	30.200	0,193714	30.200	31.106	0,171645	31.106
ΑΓΓΕΛΑΚΗΣ ΑΓΓΕΛΟΣ	29.040	0,186273	29.040	29.911	0,165052	29.911
ΤΣΑΤΣΟΣ ΣΩΤΗΡΙΟΣ	25.000	0,160359	25.000	25.750	0,14209	25.750
ΚΥΝΗΓΑΛΑΚΗΣ ΙΩΑΝΝΗΣ	24.472	0,156972	24.472	25.206	0,139089	25.206
ΚΑΤΡΑΤΖΟΠΟΥΛΟΣ ΔΙΟΝΥΣΙΟΣ	20.000	0,128287	20.000	20.600	0,113672	20.600
ΚΩΝΣΤΑΝΤΑΡΟΣ ΝΙΚΟΛΑΟΣ	19.000	0,121873	19.000	19.570	0,107988	19.570
ΧΑΤΖΙΚΑΣ ΕΥΑΓΓΕΛΟΣ	17.000	0,109044	17.000	17.510	0,096621	17.510
ΚΟΛΟΒΟΣ ΝΙΚΟΛΑΟΣ	16.820	0,10789	16.820	17.325	0,095598	17.325
ΑΓΓΕΛΑΚΗΣ ΣΤΥΛΙΑΝΟΣ	14.400	0,092367	14.400	14.832	0,081844	14.832
ΠΑΤΑΒΟΣ ΚΩΝ/ΝΟΣ	13.100	0,084028	13.100	13.493	0,074455	13.493
ΠΕΤΣΟΠΟΥΛΟΣ ΧΡΗΣΤΟΣ	13.000	0,083387	13.000	13.390	0,073887	13.390
ΓΑΤΟΥ ΓΕΩΡΓΙΑ	12.060	0,077357	12.060	12.422	0,068544	12.422
ΡΟΠΟΔΗΣ ΑΘΑΝΑΣΙΟΣ	11.000	0,070558	11.000	11.330	0,062520	11.330
ΓΕΩΡΓΟΥΔΗ ΔΗΜΗΤΡΑ	10.000	0,064144	10.000	10.300	0,056836	10.300
ΚΑΤΣΙΚΗΣ ΑΘΑΝΑΣΙΟΣ	10.500	0,067351	10.500	10.815	0,059678	10.815
ΑΔΑΜΟΠΟΥΛΟΣ ΕΥΑΓΓΕΛΟΣ	9.850	0,063182	9.850	10.146	0,055983	10.146
ΣΙΟΥΛΑΣ ΓΕΩΡΓΙΟΣ	8.000	0,051315	8.000	8.240	0,045469	8.240
ΧΑΤΖΗΑΓΓΕΛΟΥ ΓΕΩΡΓΙΟΣ	7.500	0,048108	7.500	7.725	0,042627	7.725
ΛΙΟΔΑΚΗΣ ΑΝΤΩΝΙΟΣ	7.500	0,048108	7.500	7.725	0,042627	7.725
ΝΑΣΤΟΣ ΚΩΝ/ΝΟΣ	7.386	0,047377	7.386	7.608	0,041979	7.608
ΠΟΤΑΜΙΑΝΟΣ ΓΕΡΑΣΙΜΟΣ	7.000	0,044901	7.000	7.210	0,039785	7.210
ΣΧΙΖΑΣ ΜΙΧΑΗΛ	6.800	0,043618	6.800	7.004	0,038648	7.004
ΖΕΡΒΟΣ ΣΤΑΥΡΟΣ	6.100	0,039128	6.100	6.283	0,03467	6.283
ΣΤΑΜΑΤΙΚΟΣ ΣΠΥΡΟΣ	5.168	0,033149	5.168	5.323	0,029373	5.323
ΠΟΛΥΔΩΡΟΥ ΒΑΣΙΛΕΙΟΣ	5.000	0,032072	5.000	5.150	0,028418	5.150

ΜΠΑΡΜΠΑΚΟΣ ΚΩΝ/ΝΟΣ	5.000	0,032072	5.000	5.150	0,028418	5.150
ΤΣΑΛΗ ΑΝΑΣΤΑΣΙΑ	4.800	0,030789	4.800	4.944	0,027281	4.944
ΜΑΝΑΚΟΣ ΧΑΡΑΛΑΜΠΟΣ	4.000	0,025657	4.000	4.120	0,022734	4.120
ΚΡΟΜΜΥΔΑΣ ΑΝΤΩΝΙΟΣ	4.000	0,025657	4.000	4.120	0,022734	4.120
ΓΟΥΝΗΣ ΠΑΝΑΓΙΩΤΗΣ	3.760	0,024118	3.760	3.873	0,02137	3.873
ΜΑΚΑΡΙΟΥ ΔΗΜΗΤΡΙΟΣ	3.560	0,022835	3.560	4.417	0,024373	4.417
ΛΟΥΝΤΑ ΕΥΑΓΓΕΛΙΑ	3.472	0,022271	3.472	3.576	0,019733	3.576
ΒΟΣΙΚΑΣ ΣΤΕΦΑΝΟΣ	2.974	0,019076	2.974	3.063	0,016903	3.063
ΚΡΟΜΜΥΔΑ ΕΛΕΝΗ	2.800	0,01796	2.800	2.884	0,015914	2.884
ΒΡΥΣΕΛΛΑΣ ΗΛΙΑΣ	2.750	0,01764	2.750	2.833	0,01563	2.833
ΚΩΝΣΤΑΝΤΟΠΟΥΛΟΥ ΓΕΩΡΓΙΑ	2.700	0,017319	2.700	4.281	0,023622	4.281
ΣΤΕΦΟΠΟΥΛΟΣ ΙΩΑΝΝΗΣ	2.500	0,016036	2.500	2.575	0,014209	2.575
ΖΗΚΟΣ ΔΗΜΗΤΡΙΟΣ	2.500	0,016036	2.500	2.575	0,014209	2.575
ΑΝΝΑ ΜΑΡΘΑ	2.300	0,014753	2.300	3.869	0,021349	3.869
ΒΑΚΑΛΟΠΟΥΛΟΣ ΣΤΕΦΑΝΟΣ	2.000	0,012829	2.000	2.060	0,011367	2.060
ΣΟΦΟΣ ΑΛΕΞΑΝΔΡΟΣ	2.000	0,012829	2.000	2.060	0,011367	2.060
ΚΟΛΛΙΑΣ ΔΗΜΗΤΡΙΟΣ	2.000	0,012829	2.000	2.060	0,011367	2.060
ΛΑΖΑΡΕΤΟΣ ΠΑΝΑΓΙΩΤΗΣ	2.000	0,012829	2.000	2.060	0,011367	2.060
ΠΕΙΘΗ ΑΙΚΑΤΕΡΙΝΗ	1.500	0,009622	1.500	1.545	0,008525	1.545
ΚΟΥΤΣΟΡΙΖΟΣ ΚΩΝ/ΝΟΣ	1.500	0,009622	1.500	1.545	0,008525	1.545
ΜΑΝΤΑΔΑΚΗΣ ΧΑΡΑΛΑΜΠΟΣ	1.500	0,009622	1.500	1.545	0,008525	1.545
ΣΑΒΒΙΔΟΥ ΙΩΑΝΝΑ	1.500	0,009622	1.500	1.545	0,008525	1.545
ΙΟΡΔΑΝΙΔΗΣ ΙΟΡΔΑΝΗΣ	1.500	0,009622	1.500	1.545	0,008525	1.545
ΤΖΙΑΜΠΑΣΗ ΕΥΑΓΓΕΛΙΑ	1.200	0,007697	1.200	1.236	0,00682	1.236
ΓΙΟΥΒΑΝΟΓΛΟΥ ΑΜΑΛΙΑ	1.200	0,007697	1.200	1.236	0,00682	1.236
ΧΛΙΟΥΜΗΣ ΝΙΚΟΛΑΟΣ	1.200	0,007697	1.200	1.236	0,00682	1.236
ΒΑΣΙΛΟΠΟΥΛΟΥ ΖΩΗ	1.200	0,007697	1.200	1.236	0,00682	1.236
ΚΟΚΚΙΝΑΚΗΣ ΧΡΗΣΤΟΣ	1.200	0,007697	1.200	1.236	0,00682	1.236
ΚΙΡΜΑΝΙΔΟΥ ΕΥΦΡΟΣΥΝΗ	1.000	0,006414	1.000	1.030	0,005684	1.030
ΘΕΟΔΩΡΑΚΙΟΓΛΟΥ ΦΩΤΕΙΝΗ	1.000	0,006414	1.000	1.030	0,005684	1.030
ΣΜΥΡΛΗ ΑΝΝΑ	1.000	0,006414	1.000	1.030	0,005684	1.030
ΒΑΜΙΕΔΑΚΗΣ ΑΝΤΩΝΙΟΣ	1.000	0,006414	1.000	1.030	0,005684	1.030
ΚΑΤΗΜΕΡΤΖΟΓΛΟΥ ΜΑΡΙΑ	600	0,003849	600	618	0,00341	618
ΠΑΠΑΔΟΠΟΥΛΟΥ ΔΕΣΠΟΙΝΑ	500	0,003207	500	515	0,002842	515
ΒΟΡΓΙΑΣ ΓΕΩΡΓΙΟΣ	500	0,003207	500	515	0,002842	515
ΚΑΔΑ ΕΥΣΤΑΘΙΑ	500	0,003207	500	515	0,002842	515
ΚΑΔΑΣ ΝΙΚΟΛΑΟΣ	500	0,003207	500	515	0,002842	515
ΠΑΤΕΛΗΣ ΑΛΕΞΑΝΔΡΟΣ	500	0,003207	500	515	0,002842	515
ΠΙΚΟΥΛΑΣ ΙΩΑΝΝΗΣ	120	0,00077	120	124	0,000682	124
ΜΕΛΕΤΙΑΔΗΣ ΔΗΜΗΤΡΙΟΣ	60	0,000385	60	62	0,000341	62
ΜΕΛΕΤΙΑΔΗΣ ΝΙΚΟΛΑΟΣ	10	0,000064	10	10		10
ΕΠΕΝΔΥΤΙΚΟ ΚΟΙΝΟ	7.595.346	48,7193	7.595.346	8.833.146	48.74176	8.833.146
ΣΥΝΟΛΟ	15.590.000	100,00%	15.590.000	18.122.334	100,00%	18.122.334

Επισημαίνουμε ότι η σημαντικότερη μεταβολή στην μετοχική σύνθεση της εταιρείας την τελευταία τριετία (άνω του 3%) επήλθε τον Δεκέμβριο του 2003 μετά την απόφαση της ΔΕΛΤΑ SINGULAR A.E να αποχωρήσει ολοκληρωτικά από το μετοχικό κεφάλαιο της εταιρείας μας.

Σημειώνουμε ότι η ΔΕΛΤΑ SINGULAR A.E κατείχε ποσοστό 13,32%.

8.10 Διοίκηση –Διεύθυνση εργασιών

Η Εταιρεία διοικείται από Διοικητικό Συμβούλιο που απαρτίζεται από τρεις μέχρι επτά (3-7) συμβούλους και εκλέγεται από την Γενική Συνέλευση. Η θητεία των μελών του Δ.Σ. είναι τριετής (3 έτη) και παρατείνεται μέχρι την Τακτική Γενική Συνέλευση του έτους της εξόδου των.

Το παρόν Διοικητικό Συμβούλιο προέκυψε μετά την εκλογή των μελών του από την Επαναληπτική Γενική Συνέλευση των μετόχων της εταιρείας την 21/07/2004 και ανασυγκροτήθηκε με Δ..Σ αρ. 222/21-07-2004 και η θητεία του λήγει την 21/7/2007.

Το Δ.Σ. της Εταιρείας αποτελείται από τους:

- **Θωμάς Ι. Ρούμπας** , *Διευθύνων Σύμβουλος, εκτελεστικό μέλος*
- **Χρήστος Μ. Μπιζούμης**, *Αντιπρόεδρος του Δ.Σ εκτελεστικό μέλος*
- **Νικόλαος Γ. Τζανάκης**, *Μέλος του Δ.Σ, εκτελεστικό μέλος*
- **Γεώργιος Κ. Αλβανός**, *Πρόεδρος του Δ.Σ ,μη εκτελεστικό μέλος*
- **Σαρηγιάννης Γεώργιος**, *Μέλος του Δ.Σ, , μη εκτελεστικό μέλος*
- **Χαράλαμπος Μανάκος**, *ανεξάρτητο μη εκτελεστικό Μέλος*
- **Ιωάννης Μεσημέρης**, *ανεξάρτητο μη εκτελεστικό Μέλος*

Η Εταιρεία εκπροσωπείται από τον κ. Θωμά Ρούμπα

Για την χρήση 2001 εγκρίθηκε από την Τακτική Γενική Συνέλευση της 26/4/2002 συνολική αμοιβή € 73.367,60, για τα μέλη του Δ.Σ. Για την χρήση 2002 εγκρίθηκε από την Τακτική Γενική Συνέλευση της 22/3/2003 συνολική αμοιβή € 90.000. Για την χρήση 2003 εγκρίθηκε από την Τακτική Γενική Συνέλευση της 30/6/2004 συνολική αμοιβή € 200.000.

Η διεύθυνση των εργασιών της Εταιρείας εκτελείται από έμπειρα διευθυντικά στελέχη τα κυριότερα των οποίων είναι τα ακόλουθα:

1.Θωμάς Ρούμπας Έχει γεννηθεί το 1963 στην Κέρκυρα. Έχει σπουδάσει στη Νομική Σχολή του Πανεπιστημίου Αθηνών. Με το χώρο της Πληροφορικής και του Home Entertainment ασχολείται από το 1989. Την περίοδο 1992-96 διατηρούσε προσωπική επιχείρηση που δραστηριοποιείτο στο χώρο των Η/Υ, περιφερειακών, αναλωσίμων και video games. Στην εταιρεία εργάζεται από το 1996 και σήμερα κατέχει τη θέση του **Διευθύνοντος Συμβούλου**.

2.Χρήστος Μπιζούμης Έχει γεννηθεί το 1963 στην Αθήνα. Έχει σπουδάσει μαθηματικός στο Εθνικό Καποδιστριακό Πανεπιστήμιο. Εργάζεται από το 1983 στον χώρο της Πληροφορικής και από το 1990 εξειδικεύεται στην ανάπτυξη εφαρμογών πολυμέσων καθώς και στη διαχείριση βάσεων δεδομένων μεγάλου όγκου (VLDBMS). Στην Εταιρεία εργάζεται από το 1996 και σήμερα κατέχει τη θέση του **Γενικού Διευθυντή**.

3.Δημήτρης Μακαρίου Έχει γεννηθεί στην Αθήνα το 1963. Έχει σπουδάσει στην Α.Δ.Σ.Ε.Ν. Πειραιώς. Εργάστηκε 17 χρόνια σε Αεροπορικές εταιρίες στη θέση του Operation Manager. Στην εταιρεία εργάζεται από το 1999 κατέχοντας την θέση του υπευθύνου του **Εσωτερικού Ελέγχου**.

4.Νίκος Τζανάκης Έχει γεννηθεί το 1962 στην Αθήνα. Έχει σπουδάσει Μηχανικός Η/Υ. Εργάστηκε επί εννέα χρόνια ως station manager σε αεροπορικές εταιρείες . Στην εταιρεία εργάζεται από το 1997 και κατέχει τη θέση του **Διευθυντή Logistics**.

5.Διονύσης Κατρανζόπουλος Έχει γεννηθεί το 1962 στην Αθήνα. Έχει σπουδάσει Ηλεκτρολόγος-Μηχανολόγος στο Πολυτεχνείο της Pisa. Εργάστηκε στο χώρο της Πληροφορικής και των Τηλεπικοινωνιών για 15 χρόνια εκ των οποίων τα 7 στον Όμιλο ALTEC, κατέχοντας θέσεις έως και Διευθύνοντος Συμβούλου σε εταιρίες του ομίλου. Στην εταιρεία εργάζεται από τον Μαίο του 2001 κατέχοντας τη θέση του **Γενικού Εμπορικού Διευθυντή**.

6.Δαγκλής Αθανάσιος Έχει γεννηθεί στα Ιωάννινα το 1956. Πτυχιούχος Τεχνολόγος Μηχανολόγος. Εργάστηκε για 15 χρόνια στον όμιλο ΔΕΛΤΑ SINGULAR. Στην εταιρεία εργάζεται απο το 2004 κατέχοντας την θέση του Δ/ντη Πληροφορικής.**Παναγιώτης Λαζαρέτος** Έχει γεννηθεί το 1969 στα Κύθηρα. Έχει σπουδάσει Αναλυτής –Προγραμματιστής. Εργάστηκε επι 12 χρόνια στον Όμιλο ALTEC Α.Ε κατέχοντας την θέση του Διευθυντή Πωλήσεων Δικτύου. Στην εταιρεία εργάζεται απο το 2002 κατέχοντας τη θέση του **Δ/ντη πωλήσεων IT Business Unit**.

7.Στέφανος Βακαλόπουλος Έχει γεννηθεί στη Αθήνα το 1962. Έχει σπουδάσει Marketing-Τεχνικές πωλήσεων. Εργάστηκε για 18 χρόνια στο χώρο των τηλεπικοινωνιών, εκ των οποίων τα τελευταία 2 χρόνια στην εταιρεία VIVODI Α.Ε ως Εμπορικός Διευθυντής. Στην εταιρεία εργάζεται από το 2002 κατέχοντας σήμερα την θέση του **Telecoms Business Unit Manager**

8.Γεωργία Κωνσταντοπούλου Έχει γεννηθεί στην Αγία Τριάδα Ηλείας το 1959. Έχει σπουδάσει στην Ανωτάτη Βιομηχανική Σχολή Θεσσαλονίκης. Στην εταιρεία εργάζεται από το 1998 και σήμερα κατέχει τη θέση της **Οικονομικής Διευθύντριας**.

9.Σπύρος Σταματικός Έχει γεννηθεί το 1936 στην Αλεξάνδρεια της Αιγύπτου. Έχει σπουδάσει στην Εμπορική Σχολή της Αλεξάνδρειας και στην Εθνική Σχολή Los Angeles στην ειδικότητα του Ηλεκτρονικού. Εργάστηκε επί 23 χρόνια ως υπεύθυνος Ηλεκτρονικός του Ομίλου Super Market Electric. Στην εταιρεία εργάζεται από το 1997 και κατέχει τη θέση του **Προϊσταμένου Τεχνικού Τμήματος για Home Entertainment**.

10.Άννα Μάρθα Έχει γεννηθεί στην Αθήνα το 1973. Πτυχιούχος του ΤΕΙ Πειραιά (Διοίκηση Επιχειρήσεων). Εργάστηκε για 7 χρόνια στον όμιλο ΓΙΟΥΛΑ Α.Ε. ως υπεύθυνη οικονομικής ανάλυσης.Στην εταιρεία εργάζεται από το 2001 κατέχοντας τη θέση της **Προισταμένης Λογιστηρίου**.

11.Γεράσιμος Ποταμιάνος Έχει γεννηθεί στην Αθήνα το 1970. Πτυχιούχος του Οικονομικού Πανεπιστημίου Αθηνών. Εργάστηκε για 4 χρόνια στην ALTEC S.A. στην θέση του Product Manager. Στην εταιρεία εργάζεται από το 2001 κατέχοντας την θέση του **I.T. Unit Manager**.

12.Γεώργιος Φίκιρης Έχει γεννηθεί στη Αθήνα το 1970. Πτυχιούχος ΙΕΚ ΩΜΕΓΑ (Προγραμματιστής Αναλυτής) Εργάστηκε για 7 χρόνια στον όμιλο ALTEC κατέχοντας τη θέση του Δ/ντη OPERATION.Στην εταιρεία εργάζεται από το 2003 κατέχοντας την θέση του **Τεχνικού Δ/ντη I.T.**

Όλα τα μέλη του Δ.Σ. και τα διευθυντικά στελέχη της Εταιρείας έχουν την ελληνική υπηκοότητα.

Η ταχυδρομική διεύθυνση των διευθυντικών στελεχών, καθώς και των μελών του Διοικητικού Συμβουλίου της Εταιρείας είναι επί της οδού Αριστοτέλους 95, 136 71 Αχαρναί.

Σημειώνεται ότι κανένα από τα μέλη του Δ.Σ. καθώς και από τα διευθυντικά στελέχη της Εταιρείας δεν έχει καταδικαστεί για ατιμωτικές πράξεις, οικονομικά εγκλήματα ή είναι αναμεμιγμένο σε δικαστικές εκκρεμότητες που αφορούν πτώχευση, εγκληματική πράξη και απαγόρευση άσκησης: α) επιχειρηματικής δραστηριότητας, β) χρηματιστηριακών συναλλαγών και γ) επαγγέλματος ως

συμβούλου επενδύσεων, διευθυντικού στελέχους τραπεζών και ασφαλιστικών εταιρειών, αναδόχου έκδοσης, στελέχους χρηματιστηριακών συναλλαγών κ.λ.π. Μεταξύ των μελών του Δ.Σ. και των διευθυντικών στελεχών της Εταιρείας δεν υπάρχουν εξ'αγχιστείας σχέσεις.

8.11 Συμμετοχές Μελών Δ.Σ και των Κυρίων Μετόχων στο κεφάλαιο ή και στη διοίκηση άλλων εταιρειών

Μέτοχος ή Μέλος Δ.Σ. της Εταιρείας	Εταιρεία που συμμετέχει	Θέση στο Δ.Σ.	Ποσοστό
Θωμάς Ρούμπας	ATCOM A.E.	Πρόεδρος	0%
	ΕΥΡΩΚΑΤΑΣΤΗΜΑΤΑ ΑΕ	Αντιπρόεδρος/Δνων Σύμβουλος	2%
	ΣΠΕΚ Ε.Π.Ε.		0%
	ΑΦΟΙ ΔΗΜΗΤΡΟΠΟΥΛΟΙ Α.Ε.	Αντιπρόεδρος	0%
	ΠΡΟΤΥΠΟ ΚΕΝΤΡΟ ΔΙΑΝΟΜΩΝ Α.Ε	Αντιπρόεδρος	0%
	UNIKID HELLAS A.E	Πρόεδρος	0%
Χρήστος Μπιζούμης	ΕΥΡΩΚΑΤΑΣΤΗΜΑΤΑ ΑΕ	Μέλος	0,005%
	ATCOM ΑΕ	Αντιπρόεδρος	0%
	ΠΡΟΤΥΠΟ ΚΕΝΤΡΟ ΔΙΑΝΟΜΩΝ ΑΕ	Μέλος	0%
	ΔΗΜΗΤΡΟΠΟΥΛΟΙ ΑΦΟΙ ΑΕ	Μέλος	0%
	UNIKID A.E.	Μέλος	0%
Νίκος Τζανάκης	ΕΥΡΩΚΑΤΑΣΤΗΜΑΤΑ Α.Ε.	Μέλος	0,012%
	ΑΦΟΙ ΔΗΜΗΤΡΟΠΟΥΛΟΙ	Μέλος	0%
	ΠΡΟΤΥΠΟ ΚΕΝΤΡΟ ΔΙΑΝΟΜΩΝ Α.Ε	Μέλος	0%
	ATCOM A.E	Μέλος	0%
	NTIONIK OFFICE DEPOT A.E	Μέλος	0%
Γεώργιος Κ. Αλβανός	ΔΙΩΝΗ FINANCE ΑΕ	Πρόεδρος	5,90%
	ΑΙΣ ΑΕ	Μέλος	9,34%
	ΕΥΡΩΚΑΤΑΣΤΗΜΑΤΑ ΑΕ	Πρόεδρος	0%
	ΑΦΟΙ ΔΗΜΗΤΡΟΠΟΥΛΟΙ Α.Ε.	Μέλος	0%
	ΤΕΣΣΕΡΑ ΕΨΙΛΟΝ Α.Ε.	Μέλος	0,50%
Ιωάννης – Νικόλαος Μεσημέρης	ΑΦΟΙ ΔΗΜΗΤΡΟΠΟΥΛΟΙ ΕΥΡΩΚΑΤΑΣΤΗΜΑΤΑ Α.Ε	Μέλος Μέλος	0% 0,0013%

Σαρηγιάννης Γεώργιος	ΕΥΡΩΚΑΤΑΣΤΗΜΑΤΑ Α.Ε	Μέλος	0,004%
-------------------------	---------------------	-------	--------

Τα μέλη του Δ.Σ και τα διευθυντικά στελέχη της εταιρείας κατέχουν 2.718.830 μετοχές βάσει του μετοχολογίου της εταιρείας με ημερομηνία 15.11.2004.

8.12 Οργανόγραμμα

Σε επίπεδο διοικητικής οργάνωσης, απο το 2002 η εταιρεία λειτουργεί βάσει νέου οργανωτικού σχήματος.

Εχουν καθοριστεί τα επίπεδα ιεράρχησης και οι αρμοδιότητες των στελεχών της εταιρείας εμφανώς. Για την άμεση επίλυση όλων των προβλημάτων έχουν δημιουργηθεί ομάδες εργασίας με εξειδικευμένες δράσεις, οι οποίες έχουν επιβλέποντα ρυθμιστή την Διοίκηση της εταιρείας.

8.13 Απασχολούμενο Προσωπικό

ΝΤΙΟΝΙΚ Α.Ε μία ταχέως αναπτυσσόμενη εταιρεία, παρέχει στους εργαζόμενους της ένα σύγχρονο και δημιουργικό περιβάλλον όπου μπορούν να επιτύχουν επαγγελματικά.

Η ΝΤΙΟΝΙΚ Α.Ε αποδίδει ιδιαίτερη σημασία στην ανάπτυξη του ανθρώπινου δυναμικού της, με στόχο την προσφορά των καλύτερων υπηρεσιών στους πελάτες της.

Οι στόχοι της εταιρείας είναι να προσελκύει νέα στελέχη ,αλλά και να διατηρεί στελέχη υψηλής απόδοσης με σύγχρονη επαγγελματική αντίληψη, οι οποίοι πιστεύουν στην ομαδική εργασία και τα οποία είναι διατεθειμένα να μοιραστούν τις αξίες και τα οράματα της εταιρείας.

ΑΝΘΡΩΠΙΝΟ ΔΥΝΑΜΙΚΟ ΑΝΑ ΤΟΜΕΑ ΤΗΣ ΕΤΑΙΡΕΙΑΣ			
	2001	2002	2003
ΔΙΟΙΚΗΣΗ	04	04	04
ΛΟΓΙΣΤΗΡΙΟ	05	05	06
ΠΩΛΗΣΕΙΣ	36	38	45
ΑΓΟΡΕΣ	03	04	06
ΜΗΧΑΝΟΓΡΑΦΗΣΗ	02	03	03
ΑΠΟΘΗΚΗ	03	03	04
MARKETING	02	02	03

ΤΕΧΝΙΚΟ ΤΜΗΜΑ	04	05	07
ΔΙΑΚΙΝΗΣΗ	04	05	05
CREDIT CONTROL	04	04	06
ΤΜΗΜΑ ΜΕΤΟΧΩΝ-I.R. OFFICER ΑΡΘΡΟ 13-14	01	01	01
ΤΜΗΜΑ ΕΣΩΤΕΡΙΚΟΥ ΕΛΕΓΧΟΥ	01	01	01
ΣΥΝΟΛΟ	68 ΑΤΟΜΑ	75 ΑΤΟΜΑ	91 ΑΤΟΜΑ

Η Ποσοστιαία κατανομή του προσωπικού της ΝΤΙΟΝΙΚ Α.Ε αναλόγως του κλάδου εκπαίδευσης κατανέμεται ως εξής:

	ΤΙΤΛΟΙ ΣΠΟΥΔΩΝ		
	2001	2002	2003
ΠΤΥΧΙΟΥΧΟΙ Α.Ε.Ι	16,28%	16,28%	16,28%
ΠΤΥΧΙΟΥΧΟΙ Τ.Ε.Ι	18,70%	24,65%	30,24%
ΑΠΟΦΟΙΤΟΙ ΔΕΥΤΕΡΟΒΑΘΜΙΑΣ ΕΚΠΑΙΔΕΥΣΗΣ	65,02%	59,07%	53,48%
ΣΥΝΟΛΟ	100,00%	100,00%	100,00%

Ο Μέσος όρος ηλικίας του προσωπικού έχει ως ακολούθως

	2002	2003	2004
ΔΙΕΥΘΥΝΤΕΣ	39	40	40
ΠΡΟΙΣΤΑΜΕΝΟΙ	33	35	34
ΥΠΑΛΛΗΛΟΙ	27	28	28

Η βασικότερη προϋπόθεση για την συνεχή επιτυχία της ΝΤΙΟΝΙΚ Α.Ε είναι η δημιουργία

Εταιρικής κουλτούρας που παρέχει τη δυνατότητα σε όλα τα στελέχη της να ανταποκρίνονται αποτελεσματικά στους πελάτες τους , ενώ παράλληλα να ενδιαφέρονται για την συνεχή βελτίωση της αποδοτικότητας τους και την προσωπική τους εξέλιξη.

Επενδύσεις

Οι κυριότερες επενδύσεις της εταιρείας κατά την τελευταία τριετία αφορούν κυρίως τη χρήση των αντληθέντων κεφαλαίων της προηγούμενης αύξησης του μετοχικού κεφαλαίου της εταιρείας με Δημόσια εγγραφή (η οποία πραγματοποιήθηκε το 2001) καθώς επίσης και επενδύσεις οι οποίες πραγματοποιήθηκαν με ίδια κεφάλαια, και παρουσιάζονται στον παρακάτω πίνακα.

ΕΙΔΟΣ ΕΠΕΝΔΥΣΗΣ ΣΕ ΧΙΛΙΑΔΕΣ €	ΕΤΟΣ ΕΠΕΝΔΥΣΗΣ ΚΟΣΤΟΣ ΕΠΕΝΔΥΣΗΣ			
	2001	2002	2003	ΣΥΝΟΛΟ
Χρήση				
Αγορά νέων κτιριακών εγκαταστάσεων (Γήπεδα και Κτίριο)	-	-	-	
Μεταφορικά μέσα	-	-	109,2	109,2
Έπιπλα και λοιπός εξοπλισμός	-	61,7	110,5	162,2
Πληροφοριακό / Μηχανογραφικό Σύστημα	-	12,9	31,3	40,2
Συμμετοχές σε άλλες επιχειρήσεις	235	1.561	811,1	2.607,1
Εξόφληση τραπεζικού δανεισμού	2.432	-	-	2.432,0
Κεφάλαιο Κίνησης	1.892	-	-	1.892,0
Έξοδα Αύξησης	152	1,3	-	153,3
ΣΥΝΟΛΟ	4.711	1.632,90	1.062,1	7.396,0

8.14 Χρηση αντληθέντων κεφαλαίων της τελευταίας αύξησης Μετοχικού Κεφαλαίου

ΠΙΝΑΚΑΣ ΔΙΑΘΕΣΗΣ ΑΝΤΛΗΘΕΝΤΩΝ ΚΕΦΑΛΑΙΩΝ

Η Έκτακτη Γενική Συνέλευση των μετόχων, κατά την συνεδρίαση Νο 16 της 20ης Οκτωβρίου 2000 αποφάσισε την αύξηση του Μετοχικού Κεφαλαίου της Εταιρείας με καταβολή μετρητών κατά δρχ. 182.100.000 και την έκδοση 1.821.000 νέων κοινών ανωνύμων μετοχών, ονομαστικής αξίας 100 δρχ. και τιμής διάθεσης δρχ. 1000 εκάστη. Το συνολικό ποσό που αντλήθηκε ανήλθε σε δρχ. 1.821.000.000. Η ανωτέρω αύξηση πιστοποιήθηκε με το Νο 116 από 20 Μαρτίου 2001 πρακτικό του Δ.Σ. της εταιρείας, και κατατέθηκε προς καταχώρηση στις 4 Απριλίου 2001 με αρ. πρωτ. Κ2-4753. Η διάθεση των νέων κοινών ανωνύμων μετοχών της εταιρείας, μετά την ανωτέρω αύξηση του Μετοχικού Κεφαλαίου έγινε μέσω Δημόσιας Εγγραφής η οποία διήρκεσε από 20 Φεβρουαρίου 2001 έως 20 Μαρτίου 2001. Η ημερομηνία έναρξης διαπραγμάτευσης του συνόλου των κοινών ανωνύμων μετοχών της εταιρείας στην Παράλληλη Αγορά του Χ.Α.Α. ήταν η 11η Απριλίου 2001. Με αναφορά στις εκτιμήσεις που διατυπώνονται στο ενημερωτικό δελτίο του Φεβρουαρίου 2001, για τον προορισμό των νέων κεφαλαίων (κεφ. 5 σελ 19.), τα αντληθέντα κεφάλαια που διατέθηκαν στην περίοδο 1/1/2001 έως 30/6/2001 έχει ως εξής:

ΔΙΑΘΕΣΗ ΑΝΤΛΗΘΕΝΤΩΝ ΚΕΦΑΛΑΙΩΝ ΑΠΟ ΤΗΝ ΑΥΞΗΣΗ ΤΟΥ ΜΕΤΟΧΙΚΟΥ ΚΕΦΑΛΑΙΟΥ ΜΕ ΜΕΤΡΗΤΑ

A/A	ΕΙΔΟΣ ΕΠΕΝΔΥΣΗΣ	ΙΣΟΤΙΜΙΑ ΔΡΧ/ΕΥΡΩ	ΠΡΟΒΛΕΠΟΜΕΝΟ ΠΟΣΟ ΣΥΜΦΩΝΑ ΜΕ ΤΟ ΕΝΗΜΕΡΩΤΙΚΟ ΔΕΛΤΙΟ (ΦΕΒ. 2001)					ΠΟΣΟ ΕΠΕΝΔΕΔΥΜΕΝΟ ΜΕΧΡΙ ΤΗΝ 31/03/2001	ΔΙΑΦΟΡΑ ΣΤΗ ΧΡΗΣΗ ΚΕΦΑΛΑΙΩΝ ΜΕΧΡΙ 31/03/2001	ΠΟΣΟ ΕΠΕΝΔΕΔΥΜΕΝΟ ΑΠΟ 1/4-30/06/2001	ΔΙΑΦΟΡΑ ΣΤΗ ΧΡΗΣΗ ΚΕΦΑΛΑΙΩΝ ΑΠΟ 1/4-30/06/2001	ΣΥΝΟΛΟ ΕΠΕΝΔΕΔΥΜΕΝΟΥ ΠΟΣΟΥ ΜΕΧΡΙ ΤΗΝ 30/06/2001	ΣΥΝΟΛΙΚΗ ΔΙΑΦΟΡΑ ΣΤΗ ΧΡΗΣΗ ΚΕΦΑΛΑΙΩΝ ΜΕΧΡΙ 30/6/2001
		340,75	A ΤΡΙΜΗΝΟ	B ΤΡΙΜΗΝΟ	Γ ΤΡΙΜΗΝΟ	Δ ΤΡΙΜΗΝΟ	ΣΥΝΟΛΟ						
1	Εξόφληση τραπεζικού δανεισμού	ΔΡΧ.	829.966.981	115.105.519			945.072.500	829.966.981	0	170.278.593	55.173.074	1.000.245.574	55.173.074
		ΕΥΡΩ	2.435.706,47	337.800,50			2.773.506,97	2.435.706,47	0,00	499.717,07	161.916,58	2.935.423,55	161.916,58
2	Συμμετοχή σε επικείμενες αυξήσεις μετοχικού κεφαλαίου θυγατρικών εταιρειών	ΔΡΧ.	80.310.000	0			80.310.000	80.312.500	2.500	0	0	80.312.500	2.500
		ΕΥΡΩ	235.685,99	0,00			235.685,99	235.693,32	7,34	0,00	0,00	235.693,32	7,34
3	Κεφάλαιο κίνησης	ΔΡΧ.	645.402.577	50.214.923			695.617.500	695.617.500	50.214.923	0	-50.214.923	695.617.500	0
		ΕΥΡΩ	1.894.064,79	147.365,88			2.041.430,67	2.041.430,67	147.365,88	0,00	-147.365,88	2.041.430,67	0,00
4	Έξοδα παρούσας αύξησης	ΔΡΧ.	50.000.000	50.000.000			100.000.000	35.615.909	-14.384.091	9.208.517	-40.791.483	44.824.426	-55.175.574
		ΕΥΡΩ	146.735,14	146.735,14			293.470,29	104.522,11	-42.213,03	27.024,26	-119.710,88	131.546,37	-161.923,91
5	Καταθέσεις	ΔΡΧ.	0	0					-215.320.442	0	0	0	0
		ΕΥΡΩ	0,00	0,00					-631.901,52	0,00	0,00	0,00	0,00
	ΣΥΝΟΛΟ	ΔΡΧ.	1.605.679.558	215.320.442			1.821.000.000	1.641.512.890	-179.487.110	179.487.110	-35.833.332	1.821.000.000	0

		ΕΥΡΩ	4.712.192,39	631.901,52		5.344.093,91	4.817.352,58	-526.741,34	526.741,34	-105.160,18	5.344.093,91	0,00
--	--	------	--------------	------------	--	--------------	--------------	-------------	------------	-------------	--------------	------

ΣΗΜΕΙΩΣΕΙΣ

- Κατά την εξόφληση του Τραπεζικού Δανεισμού που αναφέρεται στη σημείωση 1 του πίνακα, για ποσό δρχ 340.000.000, δόθηκε η εντολή στη τράπεζα για εξόφληση του, στις 30/3/2001, αλλά η τράπεζα καταχώρησε τη συναλλαγή και μας εξέδωσε το παραστατικό στις 5/4/2001.
- Τα έξοδα της αύξησης του μετοχικού κεφαλαίου, που σύμφωνα με το ενημερωτικό δελτίο προβλεπόταν να ανέλθουν συνολικά στο ποσό των 100.000.000 δρχ, τελικά ανήλθαν στο ποσό των 44.824.426 δρχ, από τα οποία το ποσό των 9.208.517 δρχ. αφορά την εκκαθάριση των εξόδων της αύξησης με τις τράπεζες, η οποία έγινε τον Ιούνιο 2001, αλλά το ποσό πληρώθηκε μέσα στον Ιούλιο. Από το υπόλοιπο του συνολικού ποσού των 100.000.000 δρχ, ήτοι δρχ. 55.175.574, ποσό 55.173.074 δρχ. χρησιμοποιήθηκε για την εξόφληση τραπεζικού δανεισμού και ποσό 2.500 δρχ. για τη συμμετοχή σε επικείμενες αυξήσεις μετοχικού κεφαλαίου θυγατρικών εταιρειών.
- Έναντι της παραπάνω Αύξησης του Μετοχικού Κεφαλαίου είχε κατατεθεί από τους κύριους μετόχους ως προκαταβολή το ποσό των 783.000.000 δρχ. Από το ποσό αυτό 70.000.000 δρχ. παρέμειναν στα Ίδια Κεφάλαια της εταιρείας για να χρησιμοποιηθούν σε μελλοντικές αυξήσεις του μετοχικού της κεφαλαίου, μετά από δέσμευση των κυρίων μετόχων της προς το Δ.Σ. του Χ.Α.Α. Το υπόλοιπο ποσό των 713 εκ. δρχ χρησιμοποιήθηκε πριν τη διενέργεια της δημόσιας εγγραφής για τη συμμετοχή στο μετοχικό κεφάλαιο της θυγατρικής εταιρείας ΤΕΛΕΚΛΑΜΠ Α.Ε. κατά 80.312.500 δρχ. και το υπόλοιπο για κεφάλαιο κίνησης.

Αχαρνάι 24 Αυγούστου 2001

Ο Δ/ΝΩΝ ΣΥΜΒΟΥΛΟΣ

Ο ΠΡΟΕΔΡΟΣ του Δ.Σ

Η ΛΟΓΙΣΤΡΙΑ

ΡΟΥΜΠΑΣ ΘΩΜΑΣ

ΓΕΩΡΓΙΟΣ ΑΛΒΑΝΟΣ

ΚΩΝΣΤΑΝΤΟΠΟΥΛΟΥ ΓΕΩΡΓΙΑ

ΒΕΒΑΙΩΣΗ ΟΡΚΩΤΟΥ ΕΛΕΓΚΤΗ ΛΟΓΙΣΤΗ ΠΕΡΙ ΧΡΗΣΙΜΟΠΟΙΗΣΗΣ ΑΝΤΛΗΘΕΝΤΩΝ ΚΕΦΑΛΑΙΩΝ

Ελέγξαμε τα ανωτέρω στοιχεία της "ΝΤΙΟΝΙΚ Ανώνυμη Εταιρεία Εμπορίας Η/Υ και Λογισμικού", εφαρμόζοντας τις αρχές και τους κανόνες ελεγκτικής που ακολουθεί το Σώμα Ορκωτών Ελεγκτών Λογιστών. Σημειώνεται ότι ο πίνακας έχει συνταχθεί με ευθύνη της Διοίκησης της Εταιρείας σε εκτέλεση των σχετικών αποφάσεων του Χ.Α.Α.. Η δική μας ευθύνη συνίσταται στο να εκφέρουμε την επαγγελματική μας γνώμη για το περιεχόμενο του Πίνακα Διάθεσης Αντληθέντων Κεφαλαίων, βάσει του ελέγχου που διενεργήσαμε στα βιβλία και στοιχεία που η εταιρεία έθεσε στη διάθεσή μας, στα πλαίσια των αποφάσεων του Χ.Α.Α. Επίσης, όπως αναλύεται η διάθεση των αντληθέντων κεφαλαίων στον παραπάνω πίνακα, σημαίνει ότι μέσα στα συγκεκριμένα χρονικά διαστήματα που αναφέρονται, έγιναν και αυτές οι επενδύσεις ή πληρωμές από την εταιρεία, μεταξύ ενός πλήθους άλλων πληρωμών που έκανε από τα συνολικά διαθέσιμά της. Από τον έλεγχό μας διαπιστώσαμε ότι τα ανωτέρω στοιχεία προκύπτουν από το λογιστικά βιβλία και στοιχεία που τήρησε η εταιρεία καθώς και από το εγκεκριμένο από το Χ.Α.Α. Ενημερωτικό Δελτίο, αφού ληφθούν υπόψη και οι παρατιθέμενες σημειώσεις της εταιρείας κάτω από τον πίνακα.

ΑΧΑΡΝΑΙ, 27 ΑΥΓΟΥΣΤΟΥ 2001

Ο ΟΡΚΩΤΟΣ ΕΛΕΓΚΤΗΣ ΛΟΓΙΣΤΗΣ

ΣΩΤΗΡΙΟΣ Α. ΚΩΝΣΤΑΝΤΙΝΟΥ

Α.Μ.Σ.Ο.Ε.Λ. : 13671

Grant Thornton

Ορκωτοί Ελεγκτές Λογιστές

Σύμβουλοι Επιχειρήσεων

9. ΣΤΟΙΧΕΙΑ ΚΛΑΔΟΥ

9.1 Γενικά Στοιχεία Κλάδου

Σύμφωνα με τη Στατιστική Ταξινόμηση των Κλάδων Οικονομικής Δραστηριότητας (ΣΤΑΚΟΔ 2003) η ΝΤΙΟΝΙΚ Α.Ε. κατατάσσεται σε τέσσερις διαφορετικές κατηγορίες, οι οποίες είναι οι ακόλουθες : Α) ΚΩΔ. 514.9 "Χονδρικό εμπόριο άλλων ειδών οικιακής χρήσεως " , Β) ΚΩΔ. 518.4 "Χονδρικό εμπόριο ηλεκτρονικών υπολογιστών ,περιφερειακού εξοπλισμού υπολογιστών και λογισμικού " , Γ) ΚΩΔ. 722.9 "Άλλη παροχή συμβουλών σε θέματα λογισμικού και προμήθεια λογισμικού μ.α.κ." και Δ) ΚΩΔ. 514.3 «Χονδρικό εμπόριο ηλεκτρικών οικιακών συσκευών, ραδιοφωνικών και τηλεοπτικών συσκευών» .

9.2 Αγορά – Ανταγωνισμός

Διεθνής αγορά

Η υπό εξέταση αγορά στο σύνολό της ονομάζεται διεθνώς ως **Αγορά Αμφίδρομων Λογισμικών Προγραμμάτων (INTERACTIVE SOFTWARE BUSINESS MARKET)**. Παρ' όλο που η συγκεκριμένη αγορά κάνει τα πρώτα της βήματα στην Ελλάδα, εν' τούτοις στην Ευρώπη θεωρείται ήδη ανάμεσα στις πλέον αναπτυγμένες κάτι που φαίνεται και από το γεγονός ότι το μέγεθος της το 1998 ανήλθε σε \$10 δισ. ενώ αναμένεται να προσεγγίσει το έτος 2004 τα \$19 δισ.

Ο κλάδος των Αμφίδρομων Λογισμικών Προγραμμάτων έχει διανύσει μια σύντομη 20-ετή πορεία. Πριν από 20 έτη ήταν δύσκολος ο χαρακτηρισμός του ως κλάδος της βιομηχανίας και το καταναλωτικό κοινό στο οποίο απευθυνόταν ήταν κυρίως άτομα μικρής ηλικίας.

Με την εισαγωγή της κονσόλας παιχνιδιών PlayStation της Sony το 1994 στην Ιαπωνία και το 1995 στην Αμερική ο κλάδος σημείωσε αλματώδη ανάπτυξη με την πώληση έως σήμερα 73 εκατομμυρίων πλατφόρμων και 600 (430 μέχρι 1999) εκατομμυρίων παιχνιδιών από τη Sony χωρίς να υπολογίζονται οι πωλήσεις των κύριων ανταγωνιστριών της, Nintendo και Sega. Ακόμη παρότι ο μέσος όρος ηλικίας κατόχων της συγκεκριμένης πλατφόρμας είναι 22 ετών, το 33% επί του συνολικού ποσοστού είναι άνω των 30 ετών. Με εξαίρεση την Ιαπωνία οι χρήστες ηλεκτρονικών παιχνιδιών είναι κυρίως νέοι άνθρωποι. Εάν υιοθετηθεί ως τρόπος ψυχαγωγίας από ευρύτερο τμήμα του πληθυσμού υπολογίζεται ότι ο κύκλος εργασιών του κλάδου θα ανέλθει σε υψηλότερα επίπεδα.

Κατά την τελευταία πενταετία ο συγκεκριμένος κλάδος της βιομηχανίας της ψυχαγωγίας σημείωσε την μεγαλύτερη ανάπτυξη με σημείο αναφοράς την αμερικάνικη οικονομία. Αναλυτικότερα η μέση ετήσια αύξηση του κύκλου εργασιών του κυμάνθηκε μεταξύ του 16% και 18%, με τον κλάδο του κινηματογράφου να ακολουθεί με ποσοστό μεταξύ 7% και 9%, ενώ εκείνου της μουσικής να κυμαίνεται κάτω από το 5%. Παράλληλα σε έρευνα της IDSA(Interactive Digital Software Association), η οποία δημοσιεύτηκε στις 12 Σεπτεμβρίου του 2000 αναφέρει την μεταβολή της συμπεριφοράς των ενήλικων ατόμων απέναντι στα ηλεκτρονικά παιχνίδια. Συγκεκριμένα το 32% των Αμερικάνων που παίζουν παιχνίδια για υπολογιστές και πλατφόρμες έχουν ηλικία μεγαλύτερη των 35 ετών με ένα ποσοστό 13% να είναι πάνω από 50 ετών. Επιπροσθέτως το 43% των παικτών ηλεκτρονικών παιχνιδιών είναι γυναίκες και η μέση ηλικία τους 29 ετών. Το σπουδαιότερο εύρημα της έρευνας είναι ότι το 60% των Αμερικανών ή 145 εκατομμύρια Αμερικανοί πολίτες παίζουν ηλεκτρονικά παιχνίδια και σε σημαντικό βαθμό μαζί με φίλους τους ή μέλη της οικογένειάς τους.

Ακόμη σε έρευνα η οποία είχε διεξάγει η Datamonitor, εταιρεία έρευνας αγοράς με εξειδίκευση σε έρευνες με αντικείμενο τα χρηματοοικονομικά και

καταναλωτικά προϊόντα, τεχνολογία και την ενεργειακή βιομηχανία, με τίτλο: The European games industry: Exploiting new revenue opportunities in the new millennium(1998) (Νέες ευκαιρίες πωλήσεων στην νέα χιλιετηρίδα) διακρίνει τις βασικές κατηγορίες από τις οποίες αποτελείται η αγορά του INTERACTIVE SOFTWARE. Ειδικότερα διαχωρίζεται σε

- **Λογισμικά Προγράμματα και Παιχνίδια Επιμόρφωσης και Ψυχαγωγίας για Ηλεκτρονικούς Υπολογιστές (PC CD-ROM).** Το μέγεθος της αγοράς τους ανέρχεται σήμερα σε δολ. 5 δισ. και αναμένεται να φτάσει τα δολ. 6,2 δισ. το έτος 2004.
- **Πλατφόρμες Παιχνιδιών (DEDICATED CONSOLES DC).** Το μέγεθος της αγοράς τους αναμένεται να φτάσει τα δολ. 1,7 δισ. το έτος 2004.
- **Παιχνίδια Διαδικτύου (ON LINE GAMING).** Το μέγεθος της αγοράς τους ανέρχεται σήμερα σε 500.000 χρήστες και αναμένεται να φτάσει τους 3.600.000 το έτος 2004 .

Η αγορά των Λογισμικών Προγραμμάτων Ψυχαγωγίας και Επιμόρφωσης για χρήση σε ηλεκτρονικούς υπολογιστές είναι μία σχετικά νέα αγορά που όμως έχει παρουσιάσει πολύ δυναμικά χαρακτηριστικά. Οι παράγοντες από τους οποίους εξαρτάται η ζήτηση είναι οι εξής:

- Νέες τεχνολογίες
- Περιορισμένος χρόνος ζωής των προγραμμάτων (3-12 μήνες)
- Έντονος ανταγωνισμός
- Αλλαγή προέλευσης συστατικών
- Εποχικότητα
- Αγοραστική Δύναμη καταναλωτικού κοινού
- Οικονομικές τάσεις

Η θεματική παρουσία των λογισμικών προγραμμάτων για χρήση είτε σε ηλεκτρονικό υπολογιστή είτε σε πλατφόρμα διακρίνονται στις ακόλουθες γενικές κατηγορίες:

- Ψυχαγωγικά παιχνίδια
- Επιμορφωτικά λογισμικά προγράμματα
- Επιμορφωτικό-ψυχαγωγικά προγράμματα
- Πληροφοριακά προγράμματα
- Λογισμικά Προγράμματα Εφαρμογών

Η αγορά των ψυχαγωγικών παιχνιδιών είναι η μεγαλύτερη αγγίζοντας τα δολ. 1,2 δισ. το 1997, ενώ προβλέπεται να φτάσει τα δολ. 2,7 δισ. το 2004, καταλαμβάνοντας σχεδόν το 65% του συνόλου της αγοράς των λογισμικών προγραμμάτων για χρήση σε ηλεκτρονικούς υπολογιστές. Για το άμεσο μέλλον στις δύο σημαντικότερες αγορές αναμένεται να εξελιχθούν η αγορά των επιμορφωτικών λογισμικών προγραμμάτων και η αγορά των επιμορφωτικό-ψυχαγωγικών προγραμμάτων. Τα μερίδια αγοράς τους αναμένεται να διαμορφωθούν από 4% και 7% αντίστοιχα το 1997 στα επίπεδα του 9% το 2004.

Το συγκριτικό πλεονέκτημα που παρουσιάζουν τα λογισμικά προγράμματα για ηλεκτρονικούς υπολογιστές έναντι των προγραμμάτων για πλατφόρμες, είναι η μεγάλη ποικιλία τίτλων και θεμάτων. Το βασικό δημογραφικό τους στόχο αποτελεί η οικογένεια και η επιτυχία των πωλητών να πείσουν τους γονείς για την υπεροχή των ηλεκτρονικών υπολογιστών στην δημιουργική και επιμορφωτική ψυχαγωγία των παιδιών τους. Αποτελεί το βασικό παράγοντα υπεροχής των Η/Υ έναντι των πλατφόρμων, των οποίων η χρήση μέχρι σήμερα έχει περιορισθεί σε καθαρά ψυχαγωγικό επίπεδο. Επιβεβαίωση των ανωτέρω αποτελεί το γεγονός ότι η Sony πρόσφατα ξεκίνησε πρόγραμμα ανάπτυξης επιμορφωτικών τίτλων για χρήση στις πλατφόρμες της Play Station. **Με την διάδοση του ευρυζωνικού διαδικτύου σε Ιαπωνία και ΗΠΑ, εμφανίστηκαν παιχνίδια για κονσόλες που δίνουν έμφαση στο on-line gaming. Ορισμένα δε μόνο για αυτό το κοινό. Στην Ευρώπη η αντίστοιχη διείσδυση υπολείπεται σημαντικά. Σε ορισμένες χώρες (Ηνωμένο Βασίλειο, Γαλλία, Ισπανία, Γερμανία) κερδίζει έδαφος αλλά με σημαντικά χαμηλότερους ρυθμούς απο αυτούς της Ιαπωνίας και των ΗΠΑ.**

Αντιθέτως το σημαντικότερο μειονέκτημα των λογισμικών προγραμμάτων για ηλεκτρονικούς υπολογιστές έναντι των προγραμμάτων για πλατφόρμες θεωρείται κυρίως η επίπονη και μακρόχρονη διαδικασία παραγωγής, η οποία δημιουργεί υψηλότερο κόστος παραγωγής και δυσχεραίνει την ομαλή ανάπτυξη και το σχεδιασμό.

Η μεταβολή της συμπεριφοράς των ανθρώπων απέναντι στα ηλεκτρονικά παιχνίδια, τα υψηλά λειτουργικά περιθώρια κέρδους τα οποία επιτυγχάνουν οι εταιρίες του συγκεκριμένου κλάδου (π.χ. το λειτουργικό περιθώριο κέρδους της Sony Computer Entertainment κυμαίνεται στο 17% ενώ της μητρικής κυμαίνεται μόλις στο 5%) , ο διψήφιος ρυθμός ανάπτυξης του κύκλου εργασιών και οι νέες μορφές ηλεκτρονικής ψυχαγωγίας σκιαγραφούν τη μελλοντική θετική πορεία του κλάδου στο μέλλον. **Για το οικονομικό έτος που έληξε στις 31/3 τα αντίστοιχα ποσοτά ήταν 1,2% και 8,6%**

Ειδικότερα η νέα γενιά πλατφόρμων ενσωματώνει τεχνολογικά στοιχεία τα οποία ενισχύουν την αμφίδρομη επικοινωνία χρήστη και παιχνιδιού, ενώ η Microsoft θα δεισδύσει στον κλάδο των πλατφόρμων με τη πλατφόρμα X-box. Ήδη οι πωλήσεις παιχνιδιών πλατφόρμων έχουν ξεπεράσει τις πωλήσεις των παιχνιδιών για υπολογιστές. Συνεπώς τα περιθώρια ανάπτυξης των νέων πλατφόρμων και των παιχνιδιών που τις συνοδεύουν είναι μεγάλα σε σύγκριση με εκείνα των ηλεκτρονικών υπολογιστών.

Ελληνική Αγορά

Στην Ελλάδα η αγορά των ηλεκτρονικών παιχνιδιών όπως ονομάζεται, χωρίζεται σε τρεις γενικές κατηγορίες προϊόντων. Στις πλατφόρμες (consoles ή H/Y multimedia), στα λογισμικά προγράμματα (software titles) και στα αξεσουάρ και περιφερειακά προϊόντα (accessories & peripherals). **Εκτίμηση για την αγορά για το 2004 είναι 90 εκατ. €.** Οι ρυθμοί ανόδου για τα επόμενα δύο χρόνια αναμένεται να συνεχισθούν με την ίδια ένταση με κύριο άξονα τέσσερις παράγοντες: **(Οι ρυθμοί ανόδου για τα επόμενα χρόνια αναμένουμε να είναι περιορισμένοι σε σχέση με τα προηγούμενα. -Χαμηλά μονοψήφια νούμερα- Οι κύριοι λόγοι είναι: 1. Υλικία των κονσολών (PS2 & Xbox) 2. Συνεχείς μειώσεις τιμών στις κονσόλες και στο software, 3. Πειρατεία λογισμικού, 4. Μικρή διείσδυση του ευρυζωνικού Internet.**

▪ Τη διεύρυνση του αγοραστικού κοινού **(Ισχύει ακόμα με έμφαση στο γυναικείο κοινό)**

Τα λογισμικά προγράμματα (software) προορίζονται για χρήση είτε σε ηλεκτρονικούς υπολογιστές (multimedia) είτε σε πλατφόρμες παιχνιδιών (consoles). Οι τρεις κύριοι ανταγωνιστές σ' αυτή τη δεύτερη κατηγορία είναι οι εταιρίες Sony (PlayStation), Nintendo (N64, Game Boy) και Microsoft (x-box).

Παρ' όλο που οι ηλεκτρονικοί υπολογιστές έχουν μεγαλύτερη χρηστική ικανότητα και άρα δεν είναι άμεσα συγκρίσιμοι με την κατηγορία των παιχνιδιών εντούτοις όλες οι έρευνες τους κατατάσσουν στην ίδια κατηγορία όσον αφορά τη θέση τους στην αγορά.

Επίσης η NTIONIK δραστηριοποιείται στο χώρο της πληροφορικής με επικέντρωση στη συναρμολόγηση και εμπορία Η/Υ. Η ελληνική αγορά πληροφορικής, στην οποία δραστηριοποιείται η εταιρεία, ακολουθεί την εξέλιξη της αντίστοιχης ευρωπαϊκής αγοράς με σημαντική χρονική υστέρηση. Παρά το γεγονός ότι οι επενδύσεις ως ποσοστό του ΑΕΠ στη πληροφορική αυξάνονται συνεχώς, υπολείπονται με τον ευρωπαϊκό μέσο όρο. Γεγονός, το οποίο υποδηλώνει την σημαντική αύξηση, η οποία αναμένεται στο συγκεκριμένο κλάδο της ελληνικής οικονομίας. Επιπρόσθετα, η χρήση ηλεκτρονικών υπολογιστών στον Ελληνικό χώρο κυμαίνεται στο χαμηλότερο επίπεδο σε σχέση με τις υπόλοιπες χώρες-μέλη της Ευρωπαϊκής Ένωσης: 7,2 υπολογιστές ανά 100 κατοίκους σε σχέση με το 12,7 της Ισπανίας, το 27,7 της Πορτογαλίας και το 54,2 της Δανίας, η οποία κατέχει το υψηλότερο ποσοστό στη Ευρώπη. Μία αναλογία για την Ελλάδα, η οποία αναλύεται σε 0,6 και 6,6 υπολογιστές για οικιακή και επαγγελματική χρήση αντίστοιχως για κάθε 100 κατοίκους για το 1998. Το αντίστοιχο ποσοστό συνολικής χρήσης για το 1999 ανέρχεται σε 12 υπολογιστές ανά 100 κατοίκους, σημειώνοντας μεν αύξηση της τάξεως του 67%

αλλά με τον αντίστοιχο Κοινοτικό μέσο όρο να προσεγγίζει το 31%. Ακόμη σύμφωνα με πρόσφατα στοιχεία μόνο το 5% του πληθυσμού στην Ελλάδα έχει σήμερα πρόσβαση στο Διαδίκτυο, ένα ποσοστό το οποίο όμως μεταβάλλεται συνεχώς (Στοιχεία από Ευρωπαϊκή Επιτροπή, ESIS για το 1998, Επιχειρησιακό Πρόγραμμα 'Κοινωνία της Πληροφορίας').

Η χρήση ηλεκτρονικών υπολογιστών, Internet και κινητής τηλεφωνίας στην Ελλάδα το 2003

Η χρήση ηλεκτρονικών υπολογιστών, Internet και κινητής τηλεφωνίας στην Ελλάδα το 2003 παρουσίασε εντυπωσιακούς ρυθμούς αύξησης έναντι του 2002. Ειδικότερα, ένας στους τρεις Έλληνες κάνει πλέον χρήση Η/Υ, ένας στους πέντε κάνει χρήση Internet, ενώ σχεδόν επτά στους δέκα κάνουν χρήση κινητού τηλεφώνου.

Η Ειδική Γραμματεία για την Κοινωνία της Πληροφορίας του υπουργείου Οικονομίας έδωσε στη δημοσιότητα την "Εθνική Έρευνα για τις Νέες Τεχνολογίες και την Κοινωνία της Πληροφορίας 2002". Η έρευνα πραγματοποιήθηκε το 2003 για δεύτερη συνεχή χρονιά, αφορά στον γενικό πληθυσμό της χώρας, χρηματοδοτήθηκε από το Επιχειρησιακό Πρόγραμμα "Κοινωνία της Πληροφορίας" και υλοποιήθηκε από την εταιρία VPRC.

Τα αποτελέσματα της έρευνας έδειξαν ότι το ποσοστό χρηστών του Internet αυξήθηκε στο 19,3% του πληθυσμού, αύξηση δέκα σχεδόν ποσοστιαίων μονάδων έναντι του 2002. Το ποσοστό των χρηστών Η/Υ που κάνει και χρήση Internet αυξήθηκε στο 67% το 2002 έναντι 50% το 2002.

Το 2,2% των χρηστών κινητού τηλεφώνου χρησιμοποιεί και υπηρεσίες WAP (το αντίστοιχο ποσοστό ήταν μικρότερο της μονάδας το 2001). Οι Έλληνες ενδιαφέρονται για τις υπηρεσίες κινητής τηλεφωνίας νέας γενιάς: Τρεις στους δέκα Έλληνες ενδιαφέρονται για πληροφορίες γεωγραφικής θέσης μέσω συστήματος GPS, τρεις στους δεκατρείς για αποστολή και λήψη φωτογραφιών και ήχου (EMS) και υπηρεσίες εικονοτηλεδιάσκεψης, δύο στους έντεκα Έλληνες για σύνδεση με Η/Υ σε ταχύτητες GPRS, ενώ δύο στους δώδεκα Έλληνες για σύνδεση με Η/Υ σε ακόμα μεγαλύτερες ταχύτητες. Η ηλικιακή κατηγορία 15-24 χρησιμοποιεί Η/Υ και Internet περισσότερο από κάθε άλλη ηλικιακή ή άλλη κατηγορία του πληθυσμού. Το 2003 έξι στους δέκα νέους της κατηγορίας αυτής χρησιμοποιεί Η/Υ, ενώ πέντε στους έντεκα χρησιμοποιούν Internet. Για τους φοιτητές τα αντίστοιχα ποσοστά είναι οκτώ στους δέκα και έξι στους έντεκα.

Δύο στα δεκατρία παιδιά ηλικίας 5-9 ετών χρησιμοποιούν Η/Υ, ενώ πέντε στα έντεκα παιδιά ηλικίας 10-14 ετών χρησιμοποιούν Η/Υ και τέσσερα στα έντεκα χρησιμοποιούν Internet.

Σημαντικές διαφορές υπάρχουν στη χρήση Internet στην Ελλάδα μεταξύ των διαφορετικών ομάδων του πληθυσμού ανάλογα με το επίπεδο εισοδήματος, το επίπεδο εκπαίδευσης, το μέγεθος της επιχείρησης κλπ., καθώς επίσης περιφερειακές και ενδοπεριφερειακές ανισότητες.

Το επίπεδο εκπαίδευσης αποτελεί βασικό προσδιοριστικό παράγοντα για την χρήση Η/Υ και Internet. Δύο στα δέκα άτομα δευτεροβάθμιας εκπαίδευσης και τέσσερα στα δέκα άτομα τριτοβάθμιας εκπαίδευσης είναι χρήστες Internet. Επίσης δύο στα δεκαπέντε άτομα που εργάζονται σε πολύ μικρές επιχειρήσεις χρησιμοποιούσαν Internet το 2003, έναντι ενός στα δεκαεπτά άτομα το 2002.

Οι χρήστες Η/Υ και Internet στις ημιαστικές και αγροτικές περιοχές παρουσίασαν υψηλούς ρυθμούς αύξησης έναντι του 2001 μειώνοντας το χάσμα με τις αστικές περιοχές. Εξαιρέση στις παραπάνω τάσεις αποτελεί η αύξηση του ψηφιακού χάσματος κατά φύλο. Το 2003, τρεις στους δώδεκα άντρες χρησιμοποιούσαν Internet στην Ελλάδα, ενώ για τις γυναίκες το αντίστοιχο ποσοστό είναι δύο στις δεκατέσσερις.

Τρεις στους έντεκα Έλληνες δηλώνουν ως κυριότερο λόγο χρήσης Η/Υ την διασκέδαση/ψυχαγωγία/ηλεκτρονικά, τρεις στους δώδεκα την εργασία, και τρεις τους δεκατέσσερις χρήστες το Internet και το ηλεκτρονικό ταχυδρομείο. Από αυτούς που χρησιμοποιούν Η/Υ κυρίως για εργασία, οι τέσσερις στους δέκα δηλώνουν ότι κάνουν χρήση Η/Υ για εργασία και στο σπίτι, ενώ μόνο ο ένας στους δέκα δηλώνει ότι

χρησιμοποιεί το Internet για να στείλει την εργασία που κάνει στο σπίτι σε άλλο χώρο εργασίας, σε συνεργάτες ή σε πελάτες.

Ο ένας στους δύο κάνει καθημερινή χρήση. Ο μέσος όρος ωρών χρήσης Η/Υ την εβδομάδα στο σύνολο των χρηστών ανέρχεται σε 14,2 ώρες. Έξι στους δέκα χρήστες Η/Υ έμαθε να χρησιμοποιεί Η/Υ με δική του πρωτοβουλία, ενώ τρεις στους δέκα δήλωσαν ότι έμαθαν στο σχολείο/πανεπιστήμιο. Ιδιαίτερα χαμηλό είναι το ποσοστό των χρηστών που έμαθε Η/Υ σε εκπαιδευτικά σεμινάρια με έξοδα του εργοδότη (ένας στους είκοσι ένα χρήστες), ενώ ακόμα χαμηλότερο είναι το ποσοστό των χρηστών που έμαθε μέσω κάποιου προγράμματος κατάρτισης - ΟΑΕΔ, ΚΕΚ, κλπ. (ένας στους εξήντα επτά χρήστες). Δύο στους δέκα χρήστες δηλώνουν ως κυριότερο λόγο χρήσης το ηλεκτρονικό ταχυδρομείο, ενώ το ίδιο περίπου ποσοστό δηλώνει ως κύριο λόγο την αναζήτηση πληροφοριών για προϊόντα και υπηρεσίες ή ψυχαγωγία. Δύο στους δεκαπέντε δηλώνουν κύριο λόγο χρήσης την ενημέρωση (νέα, καιρό, αθλητικά). Ένας στους 62 δηλώνει ως κύριο λόγο χρήσης τις αγορές προϊόντων/υπηρεσιών, ενώ στα ίδια επίπεδα βρίσκονται και μια σειρά άλλων εφαρμογών (π.χ. τραπεζικές συναλλαγές, χρήση υπηρεσιών Δημοσίου κ.α).

Από τους Έλληνες που χρησιμοποιούν Internet, τρεις στους έντεκα κάνει καθημερινή χρήση. Ο μέσος όρος χρήσης Internet την εβδομάδα, στο σύνολο των χρηστών, ανέρχεται σε 6,3 ώρες. Οι έξι στους δέκα Έλληνες που δεν χρησιμοποιούν Η/Υ, δηλώνουν ως κύριο λόγο ότι δεν το χρειάζονται ή ότι δεν τους ενδιαφέρει, ενώ τρεις στους δέκα απαντούν ότι δεν έχουν ασχοληθεί ποτέ με Η/Υ.

Βασικός ανασταλτικός παράγοντας χρήσης Η/Υ δεν φαίνεται να είναι κάποιου είδους τεchnοφοβία ή θέμα κόστους αλλά είναι κυρίως θέμα άγνοιας ή έλλειψης κατάλληλων εφαρμογών που θα μπορούσαν να προσελκύσουν το ευρύ κοινό, που αποτελείται κυρίως από αυτές τις ομάδες που πληθυσμού που δεν συμμετέχουν στη χρήση των νέων τεχνολογιών σήμερα.

Από τους Έλληνες που χρησιμοποιούν Η/Υ αλλά όχι Internet, οι τρεις στους δέκα απάντησαν ως κύριο λόγο μη χρήσης την έλλειψη σύνδεσης στο Internet. Πέντε στους δέκα ανέφεραν είτε ότι δεν το χρειάζονται, είτε ότι δεν τους ενδιαφέρει, είτε ότι δεν έχουν ασχοληθεί ποτέ με το Internet. Στο θέμα αυτό οι χρήστες Η/Υ που δεν χρησιμοποιούν Internet φαίνεται να παρουσιάζουν παρόμοια στάση με αυτή των μη χρηστών Η/Υ.

Ομως η παραπάνω κατηγορία διαφοροποιείται σημαντικά από τους μη χρήστες Η/Υ στο ότι οι δέκα στους έντεκα εξεδήλωσαν θετική προδιάθεση στη παρουσίαση εναλλακτικών κινήτρων που θα τους ωθούσε στη χρήση Internet. Ένας στους δέκα δήλωσε ως κύριο λόγο τη χρήση e-mail, ενώ περίπου τρεις στους δέκα δήλωσαν ως λόγο την ενημέρωση ή την αναζήτηση πληροφοριών.

Από τα νοικοκυριά που δεν κατέχουν Η/Υ σήμερα, ένα στα δώδεκα εξεδήλωσε την πρόθεση απόκτησης Η/Υ μέσα στο επόμενο εξάμηνο. Από τα νοικοκυριά που δεν έχουν σύνδεση Internet, ένα στα δέκα εξεδήλωσε την πρόθεση απόκτησης σύνδεσης Internet μέσα στο επόμενο εξάμηνο.

Τα ελληνικά νοικοκυριά συνδέονται στο Internet σήμερα σχεδόν αποκλειστικά μέσω τηλεφωνικής επιλογής (dial-up): Το 78,4% συνδέεται με απλή τηλεφωνική σύνδεση και ένα 19,4% με σύνδεση ISDN. Τα νοικοκυριά που δηλώνουν ευρυζωνική πρόσβαση (ADSL) είναι μόλις 0,7%. Το 53% των νοικοκυριών που έχουν σύνδεση Internet δήλωσε ότι ενδιαφέρεται αρκετά έως πολύ για σύνδεση σε ταχύτητες μεγαλύτερες του ISDN.

9.3 Δραστηριότητα της NTIONIK Α.Ε και των ανταγωνιστών της

Η φύση της δραστηριότητας της NTIONIK είναι τέτοια ώστε η ευθεία σύγκριση της Εταιρείας με τις υπόλοιπες εταιρείες του κλάδου της υψηλής τεχνολογίας και της Νέας Οικονομίας να καθίσταται δύσκολη.

Στον παραδοσιακό χώρο που αναδείχθηκε, δηλαδή το χώρο της ψηφιακής οικιακής διασκέδασης και επιμόρφωσης (Digital home entertainment and education) η NTIONIK A.E. διατηρεί τα πρωτεία με μερίδιο αγοράς που προσεγγίζει το 17%. Επίσης είναι η πρώτη Εταιρεία του κλάδου που ανέπτυξε ένα πελατοκεντρικό και ταυτόχρονα ολοκληρωμένο προϊόντολογικά μοντέλο, που της επέτρεψε να αποτελεί μια επιλογή της μορφής «one stop buy».

Όσον αφορά το χώρο της λεγόμενης «παραδοσιακής πληροφορικής» η NTIONIK A.E. μέσα στο 2003 τοποθετήθηκε με αξιώσεις στην 1^η εξάδα Εταιρειών διανομής υλικών συναρμολόγησης PC άλλα και ολοκληρωμένων συστημάτων βάζοντας σοβαρή υποψηφιότητα για μια θέση στην πρώτη πεντάδα μέσα στο 2004.

Αν και οι περισσότερες κλαδικές έρευνες κατατάσσουν την NTIONIK ανάμεσα στις εταιρείες πληροφορικής, εν τούτοις η Εταιρεία θα μπορούσε να κατηγοριοποιηθεί στις παρυφές του κλάδου καθώς δραστηριοποιείται στο εμπόριο των λογισμικών προϊόντων τα οποία βεβαίως εξαρτώνται και ακολουθούν την γενικότερη πορεία του κλάδου της πληροφορικής και της επέκτασης της οικιακής χρήσης των υπολογιστών στην αγορά.

Η NTIONIK είναι διανομέας για την Ελλάδα εταιρειών που παράγουν λογισμικά προγράμματα εκπαίδευσης και ψυχαγωγίας (ή αλλιώς ηλεκτρονικά εκπαιδευτικά και ψυχαγωγικά παιχνίδια).

Εμπορεύεται ή/και διανέμει μερικά από τα μεγαλύτερα ονόματα παραγωγής ηλεκτρονικών παιχνιδιών στο χώρο, που απευθύνονται τόσο για χρήση σε ηλεκτρονικό υπολογιστή όσο και για κονσόλα παιχνιδιών όπως Sony, Nintendo και SEGA. Μερικές από τις γνωστότερες κατασκευάστριες εταιρείες στο χώρο είναι οι εταιρείες, MICROSOFT, CODEMASTERS, ACTIVISION, EMPIRE.

Τα κυριότερα οικονομικά στοιχεία των ανταγωνιστών είναι τα κάτωθι:

ΒΑΣΙΚΑ ΟΙΚΟΝΟΜΙΚΑ ΣΤΟΙΧΕΙΑ ΑΝΤΑΓΩΝΙΣΜΟΥ ΕΤΟΥΣ 2003 (ποσά εκ €)			
ΟΝΟΜΑ	ΣΥΝΟΛΟ ΕΝΕΡΓΗΤΙΚΟΥ	ΚΥΚΛΟΣ ΕΡΓΑΣΙΩΝ	ΚΕΡΔΗ ΠΡΟ ΦΟΡΩΝ
NTIONIK A.E.	28.608.746,66	32.614.408,45	1.248.149,38
NORTEC*	7.081.745,57	11.881.734,92	1.019.008,22
ZEGETRON A.E.*	3.825.300,34	9.906.999,30	517.075,39
CENTRIC MULTIMEDIA S.A.	12.844.581,39	12.166.427,62	902.081,51
CD MEDIA A.E.	12.505.564,20	11.670.209,42	616.790,21
INFOQUEST A.E	313.328.552,16	320.645.291,57	-9.425.960,07
ALTEC A.E	336.433.163,28	145.124.721,66	-4.674.713,63
OKTABIT A.E	27.619.897,78	54.042.774,55	1.643.011,74

* Χρήση 30.6.02-30.6.2003

Η επιλογή των εταιρειών, τα οικονομικά στοιχεία των οποίων παρουσιάζονται συνοπτικά στον παραπάνω πίνακα έχει πραγματοποιηθεί με γνώμονα το κύριο αντικείμενο της NTIONIK A.E.. Οι ανωτέρω εταιρείες δραστηριοποιούνται κυρίως στην εισαγωγή και εμπόριο λογισμικών προγραμμάτων και προϊόντων πολυμέσων.

10 ΑΝΑΛΥΣΗ ΑΠΟΛΟΓΙΣΤΙΚΩΝ ΣΤΟΙΧΕΙΩΝ ΤΗΣ ΝΕΑΣ NTIONIK A.E 31.12.2004 ΚΑΙ ΤΗΣ ΑΠΟΡΡΟΦΩΣΑΣ ΕΤΑΙΡΕΙΑΣ (NTIONIK A.E) 2001-2003

ΝΕΑ ΝΤΙΟΝΙΚ 31.12.2004

ΕΞΕΛΙΞΗ ΚΥΚΛΟΥ ΕΡΓΑΣΙΩΝ ΑΝΑ ΚΥΡΙΑ ΔΡΑΣΤΗΡΙΟΤΗΤΑ		
(ποσά σε χιλ.€)	2004	%
Οικονομική δραστηριότητα		
Χονδρικό εμπόριο συσκευών οικιακής χρήσης και άλλων ειδών	20.412,18	44,06%
Εμπόριο μηχανών εξοπλισμού γραφείων		
Παροχή συμβουλών σε θέματα λογισμικού και μηχανοργάνωσης	930,91	2,02%
Χονδρικό εμπόριο ηλεκτρικών οικιακών συσκευών, ραδιοφωνικών και τηλεοπτικών συσκευών	470,50	1,01%
Χονδρικό εμπόριο άλλων ειδών οικιακής χρήσεως		
Χονδρικό εμπόριο ηλεκτρονικών υπολογιστών περιφερειακού εξοπλισμού υπολογιστών και λογισμικού	24.514,44	52,91%
Σύνολο Κύκλου Εργασιών	46.328,02	100%

Στον πίνακα που ακολουθεί εμφανίζεται η εξέλιξη του κύκλου εργασιών ανά δραστηριότητα για τις χρήσεις 2001-2003.

ΕΞΕΛΙΞΗ ΚΥΚΛΟΥ ΕΡΓΑΣΙΩΝ ΑΝΑ ΚΥΡΙΑ ΔΡΑΣΤΗΡΙΟΤΗΤΑ						
(ποσά σε χιλ.€)	2001	%	2002	%	2003	%
Οικονομική δραστηριότητα						
Χονδρικό εμπόριο συσκευών οικιακής χρήσης και άλλων ειδών	11.261,1	43,3	12.246,0	39,87		
Εμπόριο μηχανών εξοπλισμού γραφείων	14.203,3	55	17.024,9	55,44		
Παροχή συμβουλών σε θέματα λογισμικού και μηχανοργάνωσης	131,6	0.5	845,0	2,70	823,5	2,52
Χονδρικό εμπόριο ηλεκτρικών οικιακών συσκευών, ραδιοφωνικών και τηλεοπτικών συσκευών	308,5	1,20	597,4	1,90	953,7	2,92
Χονδρικό εμπόριο άλλων ειδών οικιακής χρήσεως					12.398,4	38,02
Χονδρικό εμπόριο ηλεκτρονικών υπολογιστών περιφερειακού εξοπλισμού υπολογιστών και λογισμικού					18.438,6	56,54
Σύνολο Κύκλου Εργασιών	25.904,5	100%	30.713,3	100%	32.614,4	100%

10.1 Αποτελέσματα χρήσης Νέας ΝΤΙΟΝΙΚ Α.Ε 31.12.2004

Τα κάτωθι αποτελέσματα δεν είναι συγκρίσιμα με την χρήση του 2003 διότι περιλαμβάνουν και τα κονδύλια των απορροφούμενων εταιρειών ΕΥΡΩΚΑΤΑΣΤΗΜΑΤΑ Α.Ε και UNIKID HELLAS Α.Ε μετά απο την απόφαση έγκρισης συγχώνευσης Κ2-13391/1-12-2004 του Υπουργείου Ανάπτυξης.

ΠΙΝΑΚΑΣ ΑΠΟΤΕΛΕΣΜΑΤΩΝ ΧΡΗΣΗΣ	
ΧΡΗΣΗ (ποσά σε χιλ €.)	2004
Κύκλος Εργασιών	
Βιομηχανική δραστηριότητα	0,00
Εμπορική δραστηριότητα	45.397,11
Παροχή υπηρεσιών	930,91
Σύνολο Κύκλου Εργασιών	46.328,02
Μείον: Κόστος Πωλήσεων	39.080,30
Μικτό Κέρδος	7.247,72
(% στο κύκλο εργασιών)	15,64%
Πλέον: Άλλα έσοδα εκμετάλλευσης	85,70
Σύνολο Μικτών Κερδών	7.333,43
Μείον: Έξοδα Διοίκησης	1.033,17
Έξοδα Διάθεσης	3.067,46
Σύνολο Εξόδων	4.100,63
(% στο κύκλο εργασιών)	8,80%
ΛΕΙΤΟΥΡΓΙΚΟ ΑΠΟΤΕΛΕΣΜΑ	3.232,80
(% στο κύκλο εργασιών)	6,90%
Πλέον: Έσοδα από Συμμετοχές	144,55
Πλέον: Έσοδα από Πωλήσεις Συμ/χών-Χρ/φων	0,00
Πλέον: Έκτακτα και Ανόργανα Έσοδα	208,59
Μείον: Έκτακτα και Ανόργανα Έξοδα	84,54
Κέρδη προ Τόκων και Αποσβέσεων	3.501,40
(% στο κύκλο εργασιών)	7,5%
Πλέον: Πιστωτικοί Τόκοι και Συναφή Έσοδα	266,08
Μείον: Χρεωστικοί Τόκοι και Συναφή Έξοδα	1.167,84
Κέρδη προ Αποσβέσεων	2.599,64
(% στο κύκλο εργασιών)	5,60%
Μείον: Αποσβέσεις (συνολικές)	586,90
Κέρδη προ Φόρων	2.012,75
(% στο κύκλο εργασιών)	4,34%
Μείον: Φόροι χρήσης και λοιποί φόροι	590,38
Μείον: Αμοιβές Δ.Σ.	300,00
Κέρδη μετά από φόρους και αμοιβές Δ.Σ.	1.122,37
(% στο κύκλο εργασιών)	2,40%
Κέρδη μετά από Φόρους και Αμοιβές Δ.Σ. και	994,60

Φόρους φορολογικού ελέγχου	
(% στο κύκλο εργασιών)	2,10%

*Δεν περιλαμβάνονται οι ενσωματωμένες αποσβέσεις.

Σχολιασμός αποτελεσμάτων χρήσης.

Κύκλος εργασιών

Ο κύκλος εργασιών της Εταιρείας κατά το έτος 2004 διαμορφώθηκε σε 46.328.018,83 € αυξημένος κατά 42,04% έναντι της χρήσης 2003 (δεν αποτελεί συγκρίσιμο στοιχείο διότι στον κύκλο εργασιών 2004 περιλαμβάνεται και ο κύκλος εργασιών των απορροφούμενων εταιρειών ΕΥΡΩΚΑΤΑΣΤΗΜΑΤΑ Α.Ε και UNIKID HELLAS Α.Ε μετά απο την απόφαση έγκρισης συγχώνευσης Κ2-13391/1-12-2004 του Υπουργείου Ανάπτυξης.

Κόστος πωληθέντων

Το κόστος πωληθέντων ως ποσοστό επί των πωλήσεων διαμορφώθηκε στο 84,35% για την χρήση 2004.

(Ποσά σε χιλ.)	2004€
Κόστος εμπορευμάτων	39.080,30
Έξοδα Προσωπικού	-
Λοιπά έξοδα	-
Σύνολο	39.080,30

Όπως διαπιστώνεται από τον παραπάνω πίνακα κύριος προσδιοριστικός παράγοντας του κόστους πωληθέντων αποτελεί το κόστος των εμπορευμάτων, τυπικό χαρακτηριστικό μιας εμπορικής επιχείρησης.

Μικτό κέρδος

Το μικτό κέρδος ως ποσοστό επί των πωλήσεων για τη χρήση 2004 διαμορφώθηκε σε 15,64%.

Αποσβέσεις

Ο επιμερισμός των διενεργηθεισών αποσβέσεων παρουσιάζεται στον παρακάτω πίνακα:

(σε χιλ.)	2004 €
Κόστος Πωληθέντων	
Έξοδα Διοίκησης	271,15
Έξοδα Διάθεσης	315,75
Σύνολο	586,90

Έξοδα διοίκησης και διάθεσης

Τα έξοδα διοίκησης και διάθεσης κυμάνθηκαν σε ποσοστό 10,11% για την χρήση 2004 επί των πωλήσεων της Εταιρίας. Τα έξοδα διοίκησης όπως επίσης και τα έξοδα διάθεσης,

αφορούν σε μισθούς, αμοιβές, έξοδα τρίτων, παροχές τρίτων, φόρους, τέλη και διάφορα έξοδα καταμερισμένα ποσοστιαία.

Έσοδα από συμμετοχές και πωλήσεις χρεογράφων

Χρήση 2004

Το ποσό των 144.551,27 της χρήσης 2004 αφορά μερίσματα απο τη συμμετοχή της εταιρείας στην ΑΦΟΙ ΔΗΜΗΤΡΟΠΟΥΛΟΙ ΑΕ και ΠΡΟΤΥΠΟ ΚΕΝΤΡΟ ΔΙΑΝΟΜΩΝ ΑΕ.

Κέρδη προ Φόρων

Χρήση 2004

Τα κέρδη προ φόρων διαμορφώθηκαν στο ποσό των 2.012.751,06€ με ποσοστό επί των πωλήσεων στο επίπεδο του 4,35% .

Εκτακτα και ανόργανα έξοδα

Φορολογικά πρόστιμα και προσαυξήσεις	4.922,39
Πρόστιμο οδικής κυκλοφορίας	1.396,89
Προσαυξήσεις εισφορών ασφαλιστικών ταμείων	5.186,48
Συναλλαγματικές διαφορές (χρεωστικές)	35.088,24
Λοιπά έκτακτα και ανόργανα έξοδα	216,49
Σύνολο	46.810,49

Το ποσό των 5.186,48 αφορούν πρόστιμα στην επιθεώρηση εργασίας και στον ΟΑΕΔ, για καθυστερημένες αναγγελίες.

Εκτακτα και ανόργανα έσοδα

Συναλλαγματικές διαφορές πιστωτικές	127.770,04
Εκτακτα και ανόργανα έσοδα	24.524,91
Σύνολο	152.294,95

Στον παρακάτω πίνακα εμφανίζονται οι χρηματοοικονομικές δαπάνες της Νέας ΝΤΙΟΝΙΚ Α.Ε την 31.12.2004:

ΧΡΗΜΑΤΟΟΙΚΟΝΟΜΙΚΕΣ ΔΑΠΑΝΕΣ ΧΡΗΣΕΩΝ 2004	
(Ποσά σε χιλ. €)	2004
Τόκοι μακροπρόθεσμων δανείων	0,00

Τόκοι βραχυπρόθεσμων δανείων	933,44
Σύνολο χρεωστικών τόκων	933,44
% επί των πωλήσεων	2,01%
Λοιπά χρηματοοικονομικά έξοδα	234,39
ΣΥΝΟΛΟ	1.167,83
% επί των πωλήσεων	2,52%

10.1.1 Αποτελέσματα Χρήσεων

ΠΙΝΑΚΑΣ ΑΠΟΤΕΛΕΣΜΑΤΩΝ ΧΡΗΣΕΩΝ 2001-2002-2003			
ΧΡΗΣΗ (ποσά σε χιλ €.)	2001 €	2002 €	2003 €
Κύκλος Εργασιών			
βιομηχανική δραστηριότητα	0	0	0
εμπορική δραστηριότητα	25.773,08	29.868,27	31.790,83
παροχή υπηρεσιών	131,65	845,04	823,57
Σύνολο Κύκλου Εργασιών	25.904,73	30.713,31	32.614,40
Μείον: Κόστος Πωλήσεων	22.868,43	26.987,46	28.355,85
Μικτό Κέρδος	3.036,30	3.725,85	4.258,55
(% στο κύκλο εργασιών)	11,72%	12,13%	13,06%
Πλέον: Άλλα έσοδα εκμετάλλευσης	74,52	103,33	150,59
Σύνολο Μικτών Κερδών	3.110,82	3.829,18	4.409,14
Μείον: Έξοδα Διοίκησης	700,80	611,21	835,68
Έξοδα Διάθεσης	1.079,82	1.635,34	1.727,12
Σύνολο Εξόδων	1.780,62	2.246,55	2.562,80
(% στο κύκλο εργασιών)	6,87%	7,31%	7,86%
ΛΕΙΤΟΥΡΓΙΚΟ ΑΠΟΤΕΛΕΣΜΑ	1.330,20	1.582,63	1.846,34
(% στο κύκλο εργασιών)	5,13%	5,15%	5,66%
Πλέον: Έσοδα από Συμμετοχές	105,64	256,35	369,83
Πλέον: Έσοδα από Πωλήσεις Συμ/χών-Χρ/φων	0	86,78	23,86
Πλέον: Έκτακτα και Ανόργανα Έσοδα	88,91	49,44	66,48
Μείον: Έκτακτα και Ανόργανα Έξοδα	178,19	277,11	153,81
Κέρδη προ Τόκων και Αποσβέσεων	1.346,56	1.698,09	2.152,70
(% στο κύκλο εργασιών)	5,19%	5,52%	6,60%
Πλέον: Πιστωτικοί Τόκοι και Συναφή Έσοδα	108,81	203,45	150,28
Μείον: Χρεωστικοί Τόκοι και Συναφή Έξοδα	484,40	468,30	579,29
Κέρδη προ Αποσβέσεων	970,97	1.433,24	1.723,69
(% στο κύκλο εργασιών)	3,74%	4,66%	5,29%
Μείον: Αποσβέσεις (συνολικές)	402,21	559,83	475,54
Κέρδη προ Φόρων	568,76	873,41	1.248,15
(% στο κύκλο εργασιών)	2,19%	2,84%	3,83%
Μείον: Φόροι χρήσης και λοιποί φόροι	169,40	209,65	308,50
Μείον: Αμοιβές Δ.Σ.	73,36	90,00	200,00
Κέρδη μετά από φόρους και αμοιβές Δ.Σ.	326,00	573,76	739,65

(% στο κύκλο εργασιών)	1,26%	1,86%	2,27%
Κέρδη μετά από Φόρους και Αμοιβές Δ.Σ. και Φόρους φορολογικού ελέγχου	207,04	573,76	545,39
(% στο κύκλο εργασιών)	0,7%	1,86%	1,67%

*Δεν περιλαμβάνονται οι ενσωματωμένες αποσβέσεις.

Σχολιασμός αποτελεσμάτων χρήσης.

Κύκλος εργασιών

Κατά την διάρκεια της τελευταίας τριετίας ο κύκλος εργασιών της εταιρείας παρουσίασε σημαντική αύξηση καθώς στην χρήση του 2001 αυξήθηκε κατά 48,90% ,στην χρήση 2002 κατά 18,5% και το 2003 παρουσίασε αύξηση 6,18% σε σχέση με την χρήση του 2002.

Κόστος πωληθέντων

Το κόστος πωληθέντων ως ποσοστό επί των πωλήσεων διαμορφώθηκε στο 88,00% για την χρήση του 2001, για την χρήση 2002 87,86% ενώ για την περίοδο του 2003 διαμορφώθηκε στο 86,90% .

Το κόστος πωληθέντων ανά κέντρο κόστους για τις χρήσεις 2001/2002/2003 αναλύεται στον παρακάτω πίνακα:

(Ποσά σε χιλ €.)	2001 €	2002 €	2003€
Κόστος εμπορευμάτων	22.868,43	26.987,45	28.355,85
Έξοδα Προσωπικού	-	-	-
Λοιπά έξοδα	-	-	-
Σύνολο	22.868,43	26.987,45	28.355,85

Όπως διαπιστώνεται από τον παραπάνω πίνακα κύριος προσδιοριστικός παράγοντας του κόστους πωληθέντων αποτελεί το κόστος των εμπορευμάτων, τυπικό χαρακτηριστικό μιας εμπορικής επιχείρησης.

Μικτό κέρδος

Το μικτό κέρδος ως ποσοστό επί των πωλήσεων για την χρήση του 2001 ήταν 11,72%,για τη χρήση 2002 ήταν 12,13% ενώ για τη χρήση 2003 είναι 13,10%.

Αποσβέσεις

Ο επιμερισμός των διενεργηθειών αποσβέσεων παρουσιάζεται στον παρακάτω πίνακα:

(σε χιλ €.)	2001 €	2002 €	2003 €
Κόστος Πωληθέντων	-	-	-
Έξοδα Διοίκησης	212,08	277,78	237,88
Έξοδα Διάθεσης	190,12	282,05	237,65

Σύνολο	402,20	559,83	475,53
---------------	---------------	---------------	---------------

Έξοδα διοίκησης και διάθεσης

Τα έξοδα διοίκησης και διάθεσης κυμάνθηκαν σε ποσοστό 8,40% για την χρήση του 2001 9,13% για την χρήση 2002 και 9,30% για τη χρήση 2003, επί των πωλήσεων της Εταιρίας. Τα έξοδα διοίκησης όπως επίσης και τα έξοδα διάθεσης, αφορούν σε μισθούς, αμοιβές, έξοδα τρίτων, παροχές τρίτων, φόρους, τέλη και διάφορα έξοδα καταμερισμένα ποσοστιαία.

Έσοδα από συμμετοχές και πωλήσεις χρεογράφων

Χρήση 2001

Το ποσό των 79.236,98€ της χρήσης 2001 αφορά μερίσματα από τη συμμετοχή της εταιρίας στην ΕΥΡΩΚΑΤΑΣΤΗΜΑΤΑ Α.Ε, και τι ποσό των 26.411,32€ αφορά μερίσματα από τη συμμετοχή της εταιρίας στην ΑΦΟΙ ΔΗΜΗΤΡΟΠΟΥΛΟΙ Α.Ε.

Χρήση 2002

Το ποσό των 256.347,51 € της χρήσης του 2002 αφορά μερίσματα από τη συμμετοχή της εταιρίας στην ΕΥΡΩΚΑΤΑΣΤΗΜΑΤΑ Α.Ε, και απο την συμμετοχή της εταιρείας στην ΑΦΟΙ ΔΗΜΗΤΡΟΠΟΥΛΟΙ Α.Ε.

Το ποσό των 86.784,30 € της χρήσης του 2002 αφορά έσοδα απο την πώληση ποσοστού 6,99% της συμμετοχής μας στην εταιρεία ΑΦΟΙ ΔΗΜΗΤΡΟΠΟΥΛΟΙ Α.Ε.

Η Εταιρεία μας συμμετέχει πλέον στην ΑΦΟΙ ΔΗΜΗΤΡΟΠΟΥΛΟΙ με ποσοστό 44%.

Χρήση 2003

Το ποσό των 369.835,05 της χρήσης 2003 αφορά μερίσματα απο τη συμμετοχή της εταιρείας στην ΕΥΡΩΚΑΤΑΣΤΗΜΑΤΑ ΑΕ, ΑΦΟΙ ΔΗΜΗΤΡΟΠΟΥΛΟΙ ΑΕ και ΠΡΟΤΥΠΟ ΚΕΝΤΡΟ ΔΙΑΝΟΜΩΝ ΑΕ. Το ποσό των 23.869,71 αφορά έσοδα (λογιστικό αποτέλεσμα απο την πώληση ποσοστού 10% επι της συμμετοχής μας στην εταιρεία ΑΦΟΙ ΔΗΜΗΤΡΟΠΟΥΛΟΙ ΑΕ και την πώληση του 34,37% επι της συμμετοχής μας στην εταιρεία C.A.A.D Α.Ε).

Κέρδη προ Φόρων

Χρήση 2002

Τα κέρδη προ φόρων παρουσίασαν αύξηση καθώς διαμορφώθηκαν στο ποσό των 568.766,65€ με ποσοστό επί των πωλήσεων στο επίπεδο του 2,19% .

Χρήση 2002

Τα κέρδη προ φόρων παρουσίασαν αύξηση καθώς διαμορφώθηκαν στο ποσό των 873.409,88€ με ποσοστό επί των πωλήσεων στο επίπεδο του 2,84% .

Χρήση 2003

Τα κέρδη προ φόρων παρουσίασαν αύξηση καθώς διαμορφώθηκαν στο ποσό των 1.248.149,38€ με ποσοστό επί των πωλήσεων στο επίπεδο του 3,9% .

Εκτακτα και ανόργανα έξοδα

Φορολογικά πρόστιμα και προσαυξήσεις	€ 9.295,95
Πρόστιμο Επιτροπής Κεφαλαιαγοράς	€ 96.210,00
Πρόστιμο τελών κυκλοφορίας	€ 301,00

Συναλλαγματικές διαφορές (χρεωστικές)	€ 2.494,93
Λοιπά έκτακτα και ανόργανα έξοδα	€ 42,12
Σύνολο	€ 108.344,00

Εκτακτα και ανόργανα έσοδα

Συναλλαγματικές διαφορές πιστωτικές	€ 48.751,84
Εκτακτα και ανόργανα έσοδα	€ 8.176,59
Λοιπά ανόργανα έσοδα – τακτ. Πιστ. υπολοίπων	€ 1.175,37
Σύνολο	€ 58.103,80

Στον παρακάτω πίνακα εμφανίζονται οι χρηματοοικονομικές δαπάνες της Εταιρείας την τελευταία τριετία:

ΧΡΗΜΑΤΟΟΙΚΟΝΟΜΙΚΕΣ ΔΑΠΑΝΕΣ ΧΡΗΣΕΩΝ 2001-2003			
(Ποσά σε χιλ. €)	2001	2002	2003
Τόκοι μακροπρόθεσμων δανείων	-	-	-
Τόκοι βραχυπρόθεσμων δανείων	381,35	379,85	492,84
Σύνολο χρεωστικών τόκων	381,35	379,85	492,84
% επί των πωλήσεων	1,47%	1,23%	1,51%
Λοιπά χρηματοοικονομικά έξοδα	103,05	88,46	86,45
ΣΥΝΟΛΟ	484,40	468,31	579,29
% επί των πωλήσεων	1,86%	1,52%	1,77%

10.2 Ισολογισμός Νέας ΝΤΙΟΝΙΚ Α.Ε 31.12.2004

Τα κάτωθι αποτελέσματα δεν είναι συγκρίσιμα με την χρήση του 2003 διότι περιλαμβάνουν και τα κονδύλια των απορροφουμένων εταιρειών ΕΥΡΩΚΑΤΑΣΤΗΜΑΤΑ Α.Ε και UNIKID HELLAS Α.Ε μετά απο την απόφαση έγκρισης συγχώνευσης Κ2-13391/1-12-2004 του Υπουργείου Ανάπτυξης.

ΙΣΟΛΟΓΙΣΜΟΣ ΧΡΗΣΗΣ 2004	
ΧΡΗΣΗ (ποσά σε χιλ.€)	2004
ΕΝΕΡΓΗΤΙΚΟ	
Αναπόσβεστα έξοδα εγκατάστασης	524,89

Σύνολο εξόδων εγκατάστασης	524,89
Ασώματα Πάγια	471,02
Μείον: Συσσωρευμένες Αποσβέσεις	172,46
ΑΝΑΠΟΣΒΕΣΤΑ ΑΣΩΜΑΤΑ ΠΑΓΙΑ	298,57
ΕΝΣΩΜΑΤΑ ΠΑΓΙΑ	3.817,76
Μείον: Συσσωρευμένες Αποσβέσεις	1.155,36
ΑΝΑΠΟΣΒΕΣΤΑ ΕΝΣΩΜΑΤΑ ΠΑΓΙΑ	2.662,40
Συμμετοχές σε Συνδ/νες Επιχειρήσεις	2.187,61
Λοιπές Μακρ/σμες Απαιτήσεις	39,45
ΣΥΝΟΛΟ ΠΑΓΙΟΥ ΕΝΕΡΓΗΤΙΚΟΥ	5.188,02
Αποθέματα	7.530,30
Πελάτες-Γραμμάτια και Επιταγές Εισπρακτές	29.985,05
Λοιπές Απαιτήσεις	1.331,08
Χρεόγραφα	000
Διαθέσιμα	378,41
ΣΥΝΟΛΟ ΚΥΚΛΟΦΟΡΟΥΝΤΟΣ ΕΝΕΡΓΗΤΙΚΟΥ	39.224,84
ΜΕΤΑΒΑΤΙΚΟΙ Λ/ΣΜΟΙ ΕΝΕΡΓΗΤΙΚΟΥ	563,13
ΣΥΝΟΛΟ ΕΝΕΡΓΗΤΙΚΟΥ	45.500,88
ΠΑΘΗΤΙΚΟ	
Μετοχικό κεφάλαιο	5.504,08
Αποθεματικά κεφάλαια και Κέρδη εις Νέον	2.430,84
Διαφορά από έκδοση μετοχών υπέρ το άρτιο	4.804,70
Ποσά προοριζόμενα για αύξηση Μετ/κού Κεφαλαίου	0,00
Διαφορές από αναπροσαρμογή αξίας συμμετοχών και χρεογράφων	2,37
Διαφορές από αναπροσαρμογή αξίας λοιπών περιουσιακών στοιχείων	95,52
ΣΥΝΟΛΟ ΙΔΙΩΝ ΚΕΦΑΛΑΙΩΝ	12.837,51
ΠΡΟΒΛΕΨΕΙΣ	82,89
Μακρ/σμα Δάνεια Τραπεζών	0,00
Λοιπές Μακρ/σμες Υποχρεώσεις	0,00
ΣΥΝΟΛΟ ΜΑΚΡ/ΣΜΩΝ ΥΠΟΧΡΕΩΣΕΩΝ	0,00
Προμηθευτές-Γραμμάτια και Επιταγές πληρωτέες	13.778,52
Τράπεζες	16.819,38
Φόροι -Τέλη-Ασφαλιστικά Ταμεία	1.084,26
Μερίσματα Πληρωτέα	544,70
Λοιπές Υποχρεώσεις	336,83
ΣΥΝΟΛΟ ΒΡΑΧ/ΣΜΩΝ ΥΠΟΧΡΕΩΣΕΩΝ	32.563,67
ΜΕΤΑΒΑΤΙΚΟΙ Λ/ΣΜΟΙ ΠΑΘΗΤΙΚΟΥ	16,81
ΣΥΝΟΛΟ ΠΑΘΗΤΙΚΟΥ	45.500,88
Λ/ΣΜΟΙ ΤΑΞΕΩΣ	3,00

Ανάλυση στοιχείων ενεργητικού και παθητικού.

Έξοδα εγκατάστασης

Η ανάλυση των εξόδων εγκατάστασης και ασώματες ακινητοποιήσεις της 31.12.2004 παρουσιάζεται στον παρακάτω πίνακα:

	2004
	€
1. Έξοδα ίδρυσης και πρώτης εγκατάστασης	93.873,67
2. Έξοδα αύξησης κεφαλαίου	508.172,47
3. Έξοδα κτήσεως ακινητοποιήσεων	81.386,25
4. Λογισμικά προγράμματα Η/Υ	273.857,04
5. Έξοδα αναδιοργάνωσης	502.202,15
6. Δικαιώματα Βιομηχανικής ιδιοκτησίας	121.853,16
7. Λοιπά έξοδα πολυετούς απόσβεσης	411.880,00
8. Έξοδα ερευνών και αναπτύξεως	99.779,90
9. Υπεραξία επιχειρήσεως (GOODWILL)	249.390,00
ΣΥΝΟΛΟ	2.342.394,64

Συμμετοχές σε συνδεδεμένες επιχειρήσεις

Οι συμμετοχές σε συνδεδεμένες επιχειρήσεις αποτιμήθηκαν στην αξία κτήσης τους και την 31.12.04 ήταν οι παρακάτω:

Εταιρία	Ποσοστό % της ΝΤΙΟΝΙΚ Α.Ε.	Αξία κτήσεως (σε €)	Αποτίμηση βάσει του ΚΝ.2190/20	Διαφορά αποτίμησης βάσει του Κ.Ν 2190/20
SPEC Ε.Π.Ε	99,9%	17.578,87	0	-17.578,87
ATCOM Α.Ε.	56,83%	969.806,62	223.389,07	-746.417,55
ΑΦΟΙ ΔΗΜΗΤΡΟΠΟΥΛΟΙ Α.Ε.	34%	245.162,40	154.728,17	-90.434,23
ΠΡΟΤΥΠΟ ΚΕΝΤΡΟ ΔΙΑΝΟΜΩΝ Α.Ε	33,00%	791.500,00	111.622,15	-679.877,85
INFONAUTICS Α.Ε	18,01%	163.560,00	163.560,00	0
Σύνολο		2.187.607,89	653.299,39	1.534.308,50

Όπως αναφέρεται και στις παρατηρήσεις του ορκωτού ελεγκτή η αξία των συμμετοχών της εταιρίας αποτιμήθηκε σύμφωνα με τον Κ.Β.Σ. στη τιμή κτήσης τους. Εάν η αποτίμηση γινόταν σύμφωνα με τον Κ.Ν. 2190/1920, τότε η αξία με την οποία θα εμφανίζονταν στον ισολογισμό θα ήταν μικρότερη κατά το ποσό ευρώ 1.534.308,50 περίπου.

Αποθέματα

Τα αποθέματα αφορούν Η/Υ, περιφερειακά και την υποχρεωτική παρακαταθήκη σε ανταλλακτικά για την εξυπηρέτηση του service των πελατών της Εταιρείας, παραδοσιακά παιχνίδια και βρεφικά είδη. Κατεστραμμένα ή απαξιωθέντα αποθέματα δεν υπάρχουν. Τα αποθέματα αποτιμήθηκαν με τη μέθοδο FIFO (πρώτο εισαχθέν, πρώτο εξαχθέν) όπως αποτιμήθηκαν και για τη χρήση 2003.

Σημειώνουμε ότι η αύξηση των αποθεμάτων την 31.12.2004 οφείλεται στο ότι η εταιρεία όπως κάθε χρόνο για να καλύψει τις ανάγκες των πελατών της την περίοδο των Χριστουγέννων και της Πρωτοχρονιάς αναγκάστηκε να αυξήσει το προιοντολογικό της μίγμα. Επίσης στα αποθέματα της Νέας ΝΤΙΟΝΙΚ Α.Ε συμπεριλαμβάνονται και τα αποθέματα των απορροφούμενων εταιρειών. Σημειώνουμε ότι τα αποθέματα μειώθηκαν το επόμενο διάστημα. Πολιτική της εταιρείας για τα αποθέματα είναι ο δείκτης κυκλοφοριακής ταχύτητας να μην υπερβαίνει τις 50 ημέρες περίπου έτσι ώστε να αποφεύγεται η απαξίωση των εμπορευμάτων.

Απαιτήσεις

Η Εταιρεία διαθέτει ενεργό πελατολόγιο της τάξης των 3.000 πελατών. Το σύνολο των απαιτήσεων από πελάτες για την χρήση 2004 ανέρχεται σε 7.678.856,54 € ή ποσοστό 16,57% επί του κύκλου εργασιών της Εταιρείας. Η μεγάλη διασπορά του πελατολογίου της Εταιρείας μειώνει τον κίνδυνο εξάρτησης της από συγκεκριμένους πελάτες.

Στον παρακάτω πίνακα παρουσιάζεται η ενηλικίωση των απαιτήσεων της Εταιρείας:

ΕΝΗΛΙΚΙΩΣΗ ΑΠΑΙΤΗΣΕΩΝ	
ΗΜΕΡΕΣ	ΠΟΣΟΣΤΟ
	%
Από 1-30	5
Από 31-60	5
Από 61-90	60
Από 91-120	10
Από 121 και πάνω	20

Σύμφωνα με το πιστοποιητικό ελέγχου του ορκωτού ελεγκτή για τη χρήση 2004, μεταξύ των απαιτήσεων της Εταιρείας περιλαμβάνονταν ακίνητα-καθυστερημένα υπόλοιπα συνολικού ποσού ευρώ 369.830.

Για όλες τις παραπάνω επισφαλείς και καθυστερημένες απαιτήσεις η Εταιρεία δεν έχει σχηματίσει προβλέψη εις βάρος των αποτελεσμάτων της , για κάλυψη των ζημιών που θα υποστεί από τη μη είσπραξη τους.

Χρεώστες Διάφοροι

Το ποσό των ευρώ 1.323.595,24 που εμφανίζεται στον παραπάνω λογαριασμό αναλύεται στον παρακάτω πίνακα:

ΧΡΕΩΣΤΕΣ ΔΙΑΦΟΡΟΙ	€
-------------------	---

ΕΛΛΗΝΙΚΟ ΔΗΜΟΣΙΟ	326.260,41
ΠΡΟΚΑΤΑΒΟΛΕΣ ΠΡΟΣΩΠΙΚΟΥ	140.403,11
ΔΙΚΑΙΟΥΧΟΙ ΑΜΟΙΒΩΝ ΤΡΙΤΩΝ	4.983,61
ΛΟΙΠΟΙ ΧΡΕΩΣΤΕΣ	851.948,11
ΧΡΕΩΣΤΙΚΑ ΥΠΟΛΟΙΠΑ ΠΙΣΤΩΤΩΝ ΔΙΑΦΟΡΩΝ	0,00
ΣΥΝΟΛΟ	

Το ποσό των ευρώ 851.948,11 που εμφανίζεται στον παραπάνω λογαριασμό αναλύεται στον παρακάτω πίνακα:

	€
ΠΙΣΤΩΤΙΚΕΣ ΚΑΡΤΕΣ	66.490,24
ΒΑΣΕΙ ΠΡΟΣΥΜΦΩΝΟΥ ΓΙΑ ΤΗΝ ΕΞΑΓΟΡΑ ΤΗΣ ΕΤΑΙΡΕΙΑΣ ΓΙΟΥΝΑΙΤΕΝΤ ΦΟΡΣ Α.Ε	185.457,87
ΒΑΣΕΙ ΣΥΜΒΑΣΕΩΣ ΕΞΑΓΟΡΑΣ ΠΟΣΟΣΤΟΥ MEDIA VIS Α.Ε	600.000,00
ΣΥΝΟΛΟ	563.479,27

Η εταιρεία μας όπως έχει ανακοινώσει με Δελτία τύπου, έχει προβεί στην υπογραφή σύμβασης εξαγοράς της εταιρείας MEDIA VIS Α.Ε η οποία έχει αναλάβει την αντιπρόσωπηση του ιαπωνικού οίκου EIZO και αναμένεται να κλείσει την 1^η Υπερδωδεκάμηνη χρήση στις 31.12.2005.

Επίσης η εταιρεία μας αποφάσισε την μη κατάρτιση οριστικής συμβάσεως αγοράς πακέτου μετοχών της εταιρείας ΓΙΟΥΝΑΙΤΕΝΤ ΦΟΡΣ Α.Ε λόγω μη επίτευξης των προϋποθέσεων που ετέθησαν στο προσύμφωνο πώλησης .

Η επιστροφή του τιμήματος εξαγοράς έχει αποφασιστεί να πραγματοποιηθεί με τμηματικές καταβολές προς την εταιρεία μας.

Επιταγές Εισπρακτέες

Στον πίνακα που ακολουθεί παρουσιάζεται η χρονική ενηλικίωση του υπολοίπου των επιταγών εισπρακτέων στις 31.12.2004.

Ενηλικίωση υπολοίπου Επιταγών Εισπρακτέων	Ποσό	%
0-30 ημέρες	2.821,00	12,76
31-60 ημέρες	2.740,00	12,36
61-90 ημέρες	3.450,00	15,61
91-120 ημέρες	4.637,00	20,98
121 ημέρες και άνω	8.449,73	38,29
Σύνολο	22.097,73	100,00%

Η Καλύτερη μηχανογραφική υποστήριξη καθώς επίσης και η ενδυνάμωση του τμήματος εισπράξεων είχε το αποτέλεσμα να μην υπάρχουν ανοικτά υπόλοιπα πελατών μεγαλύτερα των 30 ημερών.

Διαθέσιμα

Τα διαθέσιμα της Εταιρείας την 31.12.04 ανήλθαν στο ποσό των ευρώ 378.410,74 εκ των οποίων το ποσό ευρώ 187.568,23 ήταν στο ταμείο της Εταιρείας και το υπόλοιπο ποσό εκ ευρώ 190.842,51 σε καταθέσεις όψεως .

Μεταβατικοί λογαριασμοί ενεργητικού

Ο λογαριασμός αυτός περιλαμβάνει έξοδα χρήσης μη δεδουλευμένα και εκπτώσεις αγορών χρήσης τα οποία παρουσιάζονται στον παρακάτω πίνακα:

	2004 €
Έξοδα επομένων χρήσεων	22.625,84
Εκπτώσεις αγορών χρήσης	379.738,00
Εσοδα χρήσεως εισπρακτέα	160.763,77
Σύνολο	563.127,61

Βραχυπρόθεσμες υποχρεώσεις

Οι βραχυπρόθεσμες υποχρεώσεις της Εταιρείας στις 31.12.04 ανέρχονταν στο ποσό των ευρώ 32.563.670,35, ποσοστό 70,28 % του κύκλου εργασιών . Ποσό ευρώ 8.619.086,20 αφορά υποχρεώσεις της Εταιρείας προς τους προμηθευτές της οι οποίοι υπερβαίνουν τους 200 και η ωρίμανση των υποχρεώσεων αυτών παρουσιάζεται στο παρακάτω πίνακα:

ΗΜΕΡΕΣ	ΠΟΣΟΣΤΟ
Από 1 - 30	15%
Από 31 - 60	20%
Από 61 - 90	60%
Πάνω από 90	5%
Σύνολο	100%

Πιστωτές Διάφοροι

Το ποσό των 105.021,00 € που εμφανίζεται στον παραπάνω λογαριασμό αναλύεται στον παρακάτω πίνακα:

ΠΙΣΤΩΤΕΣ ΔΙΑΦΟΡΟΙ	€
ΑΠΟΔΟΧΕΣ ΠΡΟΣΩΠΙΚΟΥ ΠΛΗΡΩΤΕΕΣ	85.428,35
ΔΙΚΑΙΟΥΧΟΙ ΑΜΟΙΒΩΝ	1.850,00
ΠΙΣΤΩΤΕΣ ΔΙΑΦΟΡΟΙ	17.742,65
ΣΥΝΟΛΟ	105.021,00

Η Εταιρεία δεν έχει ληξιπρόθεσμες οφειλές είτε προς Τράπεζες είτε προς ασφαλιστικά ταμεία και Δ.Ο.Υ.

Επιταγές Πληρωτέες και Τράπεζες λ/σμοί βραχ. Υποχρεώσεων

Η Εταιρεία μας την 31.12.2004 σύναψε ειδικές συμφωνίες με ορισμένους προμηθευτές για την πληρωμή των τιμολογίων τους με το σύστημα της ταχυπληρωμής με αντίστοιχη χορήγηση προς την εταιρείας μας ειδικών εκπτώσεων.

Στα πλαίσια αυτών των συμφωνιών η εταιρεία εξέδωσε επιταγές ημέρας αφού όπως είναι γνωστό δεν εκδίδει μεταχρονολογημένες επιταγές.

Συνέπεια των ανωτέρω ήταν η αύξηση των λογαριασμών Επιταγές Πληρωτέες και Τράπεζες λ/σμοί βραχ. Υποχρεώσεων.

Σε ότι αφορά δε τα αποτελέσματα της εταιρείας μείωθηκε το κόστος πωλήσεων με συνέπεια να αυξηθεί το μικτό περιθώριο κέρδους

10.2.1 Ισολογισμοί

ΙΣΟΛΟΓΙΣΜΟΙ ΧΡΗΣΕΩΝ 2001-2002-2003			
ΧΡΗΣΗ (ποσά σε χιλ.€)	2001	2002	2003
ΕΝΕΡΓΗΤΙΚΟ			
Αναπόσβεστα έξοδα εγκατάστασης	584,15	580,39	349,15
Σύνολο εξόδων εγκατάστασης	584,15	580,39	349,15
Ασώματα Πάγια	90,51	150,37	150,37
Μείον: Συσσωρευμένες Αποσβέσεις	18,10	48,17	78,25
ΑΝΑΠΟΣΒΕΣΤΑ ΑΣΩΜΑΤΑ ΠΑΓΙΑ	72,41	102,20	72,12
ΕΝΣΩΜΑΤΑ ΠΑΓΙΑ	2.295,36	2.319,27	2.636,50
Μείον: Συσσωρευμένες Αποσβέσεις	377,20	580,71	770,44
ΑΝΑΠΟΣΒΕΣΤΑ ΕΝΣΩΜΑΤΑ ΠΑΓΙΑ	1.918,16	1.738,56	1.866,06
Συμμετοχές σε Συνδ/νες Επιχειρήσεις	2.073,00	3.526,65	2.775,52
Λοιπές Μακρ/σμες Απαιτήσεις	25,94	25,36	24,96
ΣΥΝΟΛΟ ΠΑΓΙΟΥ ΕΝΕΡΓΗΤΙΚΟΥ	4.673,65	5.392,77	4.738,66
Αποθέματα	3.788,46	3.508,25	4.952,45
Πελάτες-Γραμμάτια και Επιταγές Εισπρακτέες	9.468,74	18.220,85	22.458,94
Λοιπές Απαιτήσεις	1.059,46	880,64	811,40
Χρεόγραφα	0	0	0
Διαθέσιμα	997,04	99,47	385,95
ΣΥΝΟΛΟ ΚΥΚΛΟΦΟΡΟΥΝΤΟΣ ΕΝΕΡΓΗΤΙΚΟΥ	15.313,70	22.709,21	28.608,74
ΜΕΤΑΒΑΤΙΚΟΙ Λ/ΣΜΟΙ ΕΝΕΡΓΗΤΙΚΟΥ	226,02	10,00	101,86
ΣΥΝΟΛΟ ΕΝΕΡΓΗΤΙΚΟΥ	20.213,37	28.692,37	33.798,42
ΠΑΘΗΤΙΚΟ			
Μετοχικό κεφάλαιο	3.811,50	4.573,80	4.677,00
Αποθεματικά κεφάλαια και Κέρδη εις Νέον	786,62	1.055,45	1.366,99
Διαφορά από έκδοση μετοχών υπέρ το άρτιο	5.567,00	4.804,70	4.804,70
Ποσά προοριζόμενα για αύξηση Μετ/κού Κεφαλαίου	176,08	176,08	176,08
Διαφορές απο αναπροσαρμογή αξίας συμμετοχών και χρεογράφων		2,37	2,37
ΣΥΝΟΛΟ ΙΔΙΩΝ ΚΕΦΑΛΑΙΩΝ	10.341,20	10.612,40	11.027,14

ΠΡΟΒΛΕΨΕΙΣ	0,56	45,88	19,86
Μακρ/σμα Δάνεια Τραπεζών	0	0	0
Λοιπές Μακρ/σμες Υποχρεώσεις	0	0	0
ΣΥΝΟΛΟ ΜΑΚΡ/ΣΜΩΝ ΥΠΟΧΡΕΩΣΕΩΝ	0	0	0
Προμηθευτές-Γραμμάτια και Επιταγές πληρωτέες	4.144,00	8.825,83	11.785,59
Τράπεζες	5.092,43	8.246,34	9.641,96
Φόροι -Τέλη-Ασφαλιστικά Ταμεία	227,55	367,72	695,22
Μερίσματα Πληρωτέα	192,94	348,18	294,86
Λοιπές Υποχρεώσεις	191,57	182,29	333,79
ΣΥΝΟΛΟ ΒΡΑΧ/ΣΜΩΝ ΥΠΟΧΡΕΩΣΕΩΝ	9.849,97	17.970,36	22.751,41
ΜΕΤΑΒΑΤΙΚΟΙ Λ/ΣΜΟΙ ΠΑΘΗΤΙΚΟΥ	22,20	63,73	0
ΣΥΝΟΛΟ ΠΑΘΗΤΙΚΟΥ	20.213,37	28.692,37	33.798,42
Λ/ΣΜΟΙ ΤΑΞΕΩΣ	0	0	550,00

Ανάλυση στοιχείων ενεργητικού και παθητικού.

Έξοδα εγκατάστασης

Η ανάλυση των εξόδων εγκατάστασης της 31.12.2001 - 31.12.2003 παρουσιάζεται στον παρακάτω πίνακα:

	2001	2002	2003
	€	€	€
1. Έξοδα προβολής και διαφήμισης νέων προϊόντων	88.041,09	88.041,09	88.041,09
2. Έξοδα αύξησης κεφαλαίου	469.906,38	471.211,99	483.536,18
3. Έξοδα κτήσεως ακινητοποιήσεων	81.386,25	81.386,25	81.386,25
4. Λογισμικά προγράμματα Η/Υ	319.762,56	66.045,73	72.325,73
5. Εξοδα αναδιοργάνωσης		502.202,15	502.202,15
6. Δικαιώματα Βιομηχανικής ιδιοκτησίας	50.597,36	50.597,36	50.597,36
7. Λοιπά έξοδα πολυετούς απόσβεσης	39.802,38	206.376,57	206.376,57
8. Εξοδα ερευνών και αναπτύξεως	39.911,95	99.779,90	99.779,90
ΣΥΝΟΛΟ	1.235.775,14	1.565.641,04	1.584.245,23

Συμμετοχές σε συνδεδεμένες επιχειρήσεις

Οι συμμετοχές σε συνδεδεμένες επιχειρήσεις αποτιμήθηκαν στην αξία κτήσης τους και την 31.12.03 ήταν οι παρακάτω:

Εταιρία	Ποσοστό %	Αξία κτήσεως	Αποτίμηση	Διαφορά
---------	-----------	--------------	-----------	---------

	της ΝΤΙΟΝΙΚ Α.Ε.	(σε €)	βάσει του ΚΝ.2190/20	αποτίμησης βάσει του Κ.Ν 2190/20
SPEC Ε.Π.Ε	99,9%	17.578,87	0	-17.578,87
ΕΥΡΩΚΑΤΑΣΤΗΜΑΤΑ Α.Ε.	60%	955.800,00	1.261.725,70	
ΑΦΟΙ ΔΗΜΗΤΡΟΠΟΥΛΟΙ Α.Ε.	34%	245.162,40	140.923,37	-104.239,03
ΝΤΙΟΝΙΚ OFFICE DEPOT Α.Ε.	40,88%	537.280,00	183.226,84	-354.053,16
ATCOM Α.Ε.	50,97%	228.197,97	240.117,34	
ΠΡΟΤΥΠΟ ΚΕΝΤΡΟ ΔΙΑΝΟΜΩΝ Α.Ε	33,00%	791.500,00	107.020,82	-684.479,18
Σύνολο		2.775.519,24	1.933.014,07	1.160.350,24

Όπως αναφέρεται και στις παρατηρήσεις του ορκωτού ελεγκτή η αξία των συμμετοχών της εταιρίας αποτιμήθηκε σύμφωνα με τον Κ.Β.Σ. στη τιμή κτήσης τους. Εάν η αποτίμηση γινόταν σύμφωνα με τον Κ.Ν. 2190/1920, τότε η αξία με την οποία θα εμφανίζονταν στον ισολογισμό θα ήταν μικρότερη κατά το ποσό ευρώ 1.160.350,24 περίπου.

Αποθέματα

Τα αποθέματα αφορούν κατά κύριο λόγο Η/Υ, περιφερειακά και την υποχρεωτική παρακαταθήκη σε ανταλλακτικά για την εξυπηρέτηση του service των πελατών της Εταιρείας. Κατεστραμμένα ή απαξιωθέντα αποθέματα δεν υπάρχουν. Τα αποθέματα αποτιμήθηκαν με τη μέθοδο FIFO (πρώτο εισαχθέν, πρώτο εξαχθέν) όπως αποτιμήθηκαν και για τη χρήση 2001-2002-2003.

Σημειώνουμε ότι η αύξηση των αποθεμάτων την 31.12.2003 οφείλεται στο ότι η εταιρεία όπως κάθε χρόνο για να καλύψει τις ανάγκες των πελατών της την περίοδο των Χριστουγέννων και της Πρωτοχρονιάς αναγκάστηκε να αυξήσει το προιοντολογικό της μίγμα. Σημειώνουμε ότι τα αποθέματα μειώθηκαν το επόμενο διάστημα. Πολιτική της εταιρείας για τα αποθέματα είναι ο δείκτης κυκλοφοριακής ταχύτητας να μην υπερβαίνει τις 50 ημέρες περίπου έτσι ώστε να αποφεύγεται η απαξίωση των εμπορευμάτων.

Απαιτήσεις

Η Εταιρεία διαθέτει ενεργό πελατολόγιο της τάξης των 2.000 πελατών. Το σύνολο των απαιτήσεων από πελάτες για την χρήση 2003 ανέρχεται σε 4.623.588,76 € ή ποσοστό 14,18% επί του κύκλου εργασιών της Εταιρείας. Η εποχικότητα που χαρακτηρίζει την εμπορική δραστηριότητα της εταιρείας (περίπου 38,26% του κύκλου εργασιών πραγματοποιείται το 3^ο τρίμηνο των χρήσεων). Η μεγάλη διασπορά του πελατολογίου της Εταιρείας μειώνει τον κίνδυνο εξάρτησης της από συγκεκριμένους πελάτες.

Στον παρακάτω πίνακα παρουσιάζεται η ενηλικίωση των απαιτήσεων της Εταιρείας:

ΕΝΗΛΙΚΙΩΣΗ ΑΠΑΙΤΗΣΕΩΝ	
ΗΜΕΡΕΣ	ΠΟΣΟΣΤΟ
	%
Από 1-30	5
Από 31-60	10
Από 61-90	70
Από 91-120	10
Από 121 και πάνω	5

Σύμφωνα με το πιστοποιητικό ελέγχου του ορκωτού ελεγκτή για τη χρήση 2003, μεταξύ των απαιτήσεων της Εταιρείας περιλαμβάνονταν ακίνητα-καθυστερημένα υπόλοιπα συνολικού ποσού ευρώ 76.534,27, επιταγές σε καθυστέρηση ποσού ευρώ 157.968,59, καθώς και ακίνητα χρεωστικά υπόλοιπα λοιπών λογαριασμών απαιτήσεων και υποχρεώσεων ποσού ευρώ 14.959,65.

Για όλες τις παραπάνω επισφαλείς και καθυστερημένες απαιτήσεις η Εταιρεία έχει σχηματίσει προβλέψη εις βάρος των αποτελεσμάτων της , για κάλυψη των ζημιών που θα υποστεί από τη μη είσπραξη τους ποσού ευρώ 21.661,48.

Χρεώστες Διάφοροι

Το ποσό των ευρώ 803.165,26 που εμφανίζεται στον παραπάνω λογαριασμό αναλύεται στον παρακάτω πίνακα:

ΧΡΕΩΣΤΕΣ ΔΙΑΦΟΡΟΙ	€
ΕΛΛΗΝΙΚΟ ΔΗΜΟΣΙΟ	177.655,90
ΠΡΟΚΑΤΑΒΟΛΕΣ ΠΡΟΣΩΠΙΚΟΥ	56.803,72
ΔΙΚΑΙΟΥΧΟΙ ΑΜΟΙΒΩΝ ΤΡΙΤΩΝ	2.971,67
ΛΟΙΠΟΙ ΧΡΕΩΣΤΕΣ	563.479,27
ΧΡΕΩΣΤΙΚΑ ΥΠΟΛΟΙΠΑ ΠΙΣΤΩΤΩΝ ΔΙΑΦΟΡΩΝ	2.254,70
ΣΥΝΟΛΟ	803.165,26

Το ποσό των ευρώ 563.479,27 που εμφανίζεται στον παραπάνω λογαριασμό αναλύεται στον παρακάτω πίνακα:

	€
ΠΙΣΤΩΤΙΚΕΣ ΚΑΡΤΕΣ	111.021,40
ΒΑΣΕΙ ΠΡΟΣΥΜΦΩΝΟΥ ΓΙΑ ΤΗΝ ΕΞΑΓΟΡΑ ΤΗΣ ΕΤΑΙΡΕΙΑΣ ΓΙΟΥΝΙΤΕΝΤ ΦΟΡΣ Α.Ε	202.457,87
ΒΑΣΕΙ ΣΥΜΒΑΣΕΩΣ ΕΞΑΓΟΡΑΣ ΠΟΣΟΣΤΟΥ MEDIA VIS Α.Ε	250.000,00
ΣΥΝΟΛΟ	563.479,27

Η εταιρεία μας όπως έχει ανακοινώσει με Δελτία τύπου, έχει προβεί στην υπογραφή σύμβασης εξαγοράς της εταιρείας MEDIA VIS Α.Ε η οποία έχει αναλάβει την αντιπροσωπευση του ιαπωνικού οίκου EIZO και αναμένεται να κλείσει την 1^η Υπερδωδεκάμηνη χρήση στις 31.12.2005.

Επίσης η εταιρεία μας αποφάσισε την μη κατάρτιση οριστικής συμβάσεως αγοράς πακέτου μετοχών της εταιρείας ΓΙΟΥΝΑΙΤΕΝΤ ΦΟΡΣ Α.Ε λόγω μη επίτευξης των προϋποθέσεων που ετέθησαν στο προσύμφωνο πώλησης .

Η επιστροφή του τιμήματος εξαγοράς έχει αποφασιστεί να πραγματοποιηθεί με τμηματικές καταβολές προς την εταιρεία μας.

Επιταγές Εισπρακτέες

Στον πίνακα που ακολουθεί παρουσιάζεται η χρονική ενηλικίωση του υπολοίπου των επιταγών εισπρακτέων στις 31.12.2003.

Ενηλικίωση υπολοίπου Επιταγών Εισπρακτέων	Ποσό	%
0-30 ημέρες	3.228,00	18,17%

31-60 ημέρες	1.745,00	9,82%
61-90 ημέρες	2.550,00	14,35%
91-120 ημέρες	3.527,00	19,87%
121 ημέρες και άνω	6.714,00	37,79%
Σύνολο	17.764,67	100,00%

Η Καλύτερη μηχανογραφική υποστήριξη καθώς επίσης και η ενδυνάμωση του τμήματος εισπράξεων είχε το αποτέλεσμα να μην υπάρχουν ανοικτά υπόλοιπα πελατών μεγαλύτερα των 30 ημερών.

Διαθέσιμα

Τα διαθέσιμα της Εταιρείας την 31.12.03 ανήλθαν στο ποσό των ευρώ 99.473,18 εκ των οποίων το ποσό ευρώ 95.989,75 ήταν στο ταμείο της Εταιρείας και το υπόλοιπο ποσό εκ ευρώ 3.483,43 σε καταθέσεις όψεως .

Μεταβατικοί λογαριασμοί ενεργητικού

Ο λογαριασμός αυτός περιλαμβάνει έξοδα χρήσης μη δεδουλευμένα και εκπώσεις αγορών χρήσης τα οποία παρουσιάζονται στον παρακάτω πίνακα:

	2001 €	2002 €	2003 €
Έξοδα επομένων χρήσεων	108.414,05	9.999,97	9.714,49
Εκπτώσεις αγορών χρήσης	117.608,02	-	92.144,00
Σύνολο	226.022,07	9.999,97	101.858,49

Βραχυπρόθεσμες υποχρεώσεις

Οι βραχυπρόθεσμες υποχρεώσεις της Εταιρείας στις 31.12.03 ανέρχονταν στο ποσό των ευρώ 22.751.417,78, ποσοστό 69,76 % του κύκλου εργασιών διαμορφώνοντας σχέση ιδίων προς ξένα κεφάλαια ίση με 0.48. Ποσό ευρώ 7.855.063,10 αφορά υποχρεώσεις της Εταιρείας προς τους προμηθευτές της οι οποίοι υπερβαίνουν τους 100 και η ωρίμανση των υποχρεώσεων αυτών παρουσιάζεται στο παρακάτω πίνακα:

ΗΜΕΡΕΣ	ΠΟΣΟΣΤΟ
Από 1 - 30	55%
Από 31 - 60	20%
Από 61 - 90	20%
Πάνω από 90	5%
Σύνολο	100%

Πιστωτές Διάφοροι

Το ποσό των 67.040,92 € που εμφανίζεται στον παραπάνω λογαριασμό αναλύεται στον παρακάτω πίνακα:

ΠΙΣΤΩΤΕΣ ΔΙΑΦΟΡΟΙ	€
ΑΠΟΔΟΧΕΣ ΠΡΟΣΩΠΙΚΟΥ ΠΛΗΡΩΤΕΕΣ	64.653,06

ΔΙΚΑΙΟΥΧΟΙ ΑΜΟΙΒΩΝ	0,00
ΠΙΣΤΩΤΕΣ ΔΙΑΦΟΡΟΙ	2.378,86
ΣΥΝΟΛΟ	67.040,92

Η Εταιρεία δεν έχει ληξιπρόθεσμες οφειλές είτε προς Τράπεζες είτε προς ασφαλιστικά ταμεία και Δ.Ο.Υ.

Ποσά προοριζόμενα για αύξηση μετοχικού κεφαλαίου

Το ποσό των € 176.082,18 που εμφανίζεται στον παραπάνω λογαριασμό κατατέθηκε από του μετόχους της εταιρείας κ. Γ.Αλβανό και Β.Χάλαρη το έτος 2000 έναντι συμμετοχής τους στην αύξηση μετοχικού κεφαλαίου η οποία εγκρίθηκε από την Εκτακτη Γενική Συνέλευση των μετόχων της εταιρείας στις 20.10.2000 και ολοκληρώθηκε το έτος 2001, ποσό το οποίο καταβλήθηκε και παρέμεινε στο ταμείο της εταιρείας λόγω σχετικής δεσμεύσεως της εταιρείας προς τις αρμόδιες Χρηματιστηριακές Αρχές.

Επιταγές Πληρωτέες και Τράπεζες λ/σμοί βραχ. Υποχρεώσεων

Η Εταιρεία μας την 31.12.2003 σύναψε ειδικές συμφωνίες με ορισμένους προμηθευτές για την πληρωμή των τιμολογίων τους με το σύστημα της ταχυπληρωμής με αντίστοιχη χορήγηση προς την εταιρείας μας ειδικών εκπτώσεων.

Στα πλαίσια αυτών των συμφωνιών η εταιρεία εξέδωσε επιταγές ημέρας αφού όπως είναι γνωστό δεν εκδίδει μεταχρονολογημένες επιταγές.

Συνέπεια των ανωτέρω ήταν η αύξηση των λογαριασμών Επιταγές Πληρωτέες και Τράπεζες λ/σμοί βραχ. Υποχρεώσεων.

Σε ότι αφορά δε τα αποτελέσματα της εταιρείας μείωθηκε το κόστος πωλήσεων με συνέπεια να αυξηθεί το μικτό περιθώριο κέρδους.

10.3 Διάθεση Κερδών Νέας ΝΤΙΟΝΙΚ 31.12.2004

ΔΙΑΘΕΣΗ ΤΩΝ ΠΡΟ ΑΠΟΣΒΕΣΕΩΝ ΚΕΡΔΩΝ ΧΡΗΣΗΣ 2004	
(Ποσά σε χιλ. €)	2004€
Κέρδη προ Αποσβέσεων και Φόρων	2.599,62
Υπόλοιπο Κερδών προηγ. Χρήσεων	1.255,85
Αποθεματικά προς διάθεση	0,00
ΣΥΝΟΛΟ	3.855,47
Διατέθηκαν ως εξής:	
Αποσβέσεις	586,90
Τακτικό Αποθεματικό	61,01
Φόρος Εισοδήματος	582,61
Διαφορές φορολογικού ελέγχου προηγ. Χρήσεων	127,76
Αμοιβές Δ.Σ.	300,00
Μερίσματα	458,67
Διανομή Κερδών στο Προσωπικό	0,00
Έκτακτο Αποθεματικό	0,00
Αφορολόγητο Αποθεματικό	263,09
Λοιποί μη ενσωματωμένοι στο λειτουργικό κόστος φόροι	7,75

Υπόλοιπο Κερδών εις νέον	1.467,68
ΣΥΝΟΛΟ	3.855,47

10.3.1 Διάθεση Κερδών 2001-2002-2003

ΔΙΑΘΕΣΗ ΤΩΝ ΠΡΟ ΑΠΟΣΒΕΣΕΩΝ ΚΕΡΔΩΝ ΧΡΗΣΕΩΝ 2001-2002-2003				
(Ποσά σε χιλ. €)	2001€	2002 €	2003 €	Σύνολο 3ετίας
Κέρδη προ Αποσβέσεων και Φόρων	970,97	1.433,24	1.723,69	4.127,90
Υπόλοιπο Κερδών προηγ. Χρήσεων	509,84	511,68	752,13	1773,65
Αποθεματικά προς διάθεση	0	0	0	0
ΣΥΝΟΛΟ	1.480,81	1.944,92	2.475,82	5901,55
Διατέθηκαν ως εξής:				
Αποσβέσεις	402,20	559,83	475,54	1.437,57
Τακτικό Αποθεματικό	14,62	28,39	34,25	77,26
Φόρος Εισοδήματος	169,40	209,65	308,50	687,55
Διαφορές φορολογικού ελέγχου προηγ. Χρήσεων	118,96	0	194,25	313,21
Αμοιβές Δ.Σ.	73,37	90,00	200,00	363,37
Μερίσματα	190,56	304,92	233,85	729,33
Διανομή Κερδών στο Προσωπικό	0	0	0	0
Έκτακτο Αποθεματικό	0	0		0
Αφορολόγητο Αποθεματικό	0	0	198,47	198,47
Υπόλοιπο Κερδών εις νέον	511,69	752,13	830,96	2.094,78
ΣΥΝΟΛΟ	1.480,81	1.944,92	2.475,82	5.901,55

10.3 Χρηματοοικονομικοί Δείκτες Νέας ΝΤΙΟΝΙΚ Α.Ε 31.12.2004

Οι κάτωθι δείκτες δεν είναι συγκρίσιμοι με την χρήση του 2003 διότι περιλαμβάνουν και τα κονδύλια των απορροφουμένων εταιρειών ΕΥΡΩΚΑΤΑΣΤΗΜΑΤΑ Α.Ε και UNIKID HELLAS Α.Ε μετά απο την απόφαση έγκρισης συγχώνευσης Κ2-13391/1-12-2004 του Υπουργείου Ανάπτυξης.

ΧΡΗΜΑΤΟΟΙΚΟΝΟΜΙΚΟΙ ΔΕΙΚΤΕΣ ΧΡΗΣΗΣ	2004
ΔΕΙΚΤΗΣ ΕΞΕΛΙΞΗΣ	
ΚΥΚΛΟΥ ΕΡΓΑΣΙΩΝ	42,05%
ΚΕΡΔΩΝ ΠΡΟ ΦΟΡΩΝ	61,26%

ΑΠΟΔΟΤΙΚΟΤΗΤΑ Μ.Ο ΙΔΙΩΝ ΚΕΦΑΛΑΙΩΝ	4,22%
ΔΕΙΚΤΕΣ ΚΥΚΛΟΦΟΡΙΑΚΗΣ ΤΑΧΥΤΗΤΑΣ(ΗΜΕΡΕΣ)	
Απαιτήσεων	236
Προμηθευτών	128
Αποθεμάτων	67
ΔΕΙΚΤΕΣ ΔΑΝΕΙΑΚΗΣ ΕΠΙΒΑΡΥΝΣΗΣ	
Ξένα/ Ίδια Κεφάλαια	2,53
Τραπεζ. Υποχρεώσεις/ Ίδια Κεφάλαια	1,31
ΔΕΙΚΤΕΣ ΡΕΥΣΤΟΤΗΤΑΣ	
Γενική Ρευστότητα	1,22
Άμεση Ρευστότητα	1,00
ΔΕΙΚΤΕΣ ΧΡΗΜΑΤ/ΚΗΣ ΕΠΙΒΑΡΥΝΣΗΣ	
Χρηματ/κά Έξοδα/ Μικτό Κέρδος	0,16
Χρηματ/κά Έξοδα/ Αποτελέσματα προ φόρων και τόκων	0,40

10.4.1 Χρηματοοικονομικοί Δείκτες 2001-2002-2003

ΧΡΗΜΑΤΟΟΙΚΟΝΟΜΙΚΟΙ ΔΕΙΚΤΕΣ ΧΡΗΣΕΩΝ 2001-2003				
ΧΡΗΣΗ	2001	2002	2003	
ΔΕΙΚΤΕΣ ΕΞΕΛΙΞΗΣ				
Κύκλου Εργασιών	49,00%	18,56%	6,19%	
Κερδών προ φόρων	25,00%	53,56%	42,90%	
Κερδών μετά από Φόρους Χρήσης & αμοιβές Δ.Σ.	24,00%	75,99%	28,91%	
Κερδών μετά από Φόρους Χρήσης, αμοιβές Δ.Σ. και φόρους φορολογικού ελέγχου προηγούμενων χρήσεων	-21,00%	177,12%	-4,94%	
Ενσωμάτων Παγίων (Αξία κτήσης)	40,00%	1,04%	13,68%	
Συνολικών απασχολούμενων κεφαλαίων	7,00%	41,94%	17,80%	
ΔΕΙΚΤΗΣ ΑΠΟΔΟΤΙΚΟΤΗΤΑΣ (ΠΡΟ ΦΟΡΩΝ)				
Αποδοτικότητα μ.ο. Ιδίων Κεφαλαίων	4,00%	8,33%	11,54%	
ΔΕΙΚΤΕΣ ΚΥΚΛΟΦΟΡΙΑΚΗΣ ΤΑΧΥΤΗΤΑΣ(ΗΜΕΡΕΣ)				
Απαιτήσεων	135	215,27	251,15	
Προμηθευτών	69	119,36	151,70	
Αποθεμάτων	62	50,87	54,14	
ΔΕΙΚΤΕΣ ΔΑΝΕΙΑΚΗΣ ΕΠΙΒΑΡΥΝΣΗΣ				
Ξένα/ Ίδια Κεφάλαια	0,96	1,69	2,06	
Τραπεζ. Υποχρεώσεις/ Ίδια Κεφάλαια	0,49	0,77	0,87	
ΔΕΙΚΤΕΣ ΡΕΥΣΤΟΤΗΤΑΣ				
Γενική Ρευστότητα	1,58	1,26	1,26	

Άμεση Ρευστότητα	1,19	1,06	1,07
ΔΕΙΚΤΕΣ ΧΡΗΜΑΤ/ΚΗΣ ΕΠΙΒΑΡΥΝΣΗΣ			
Χρηματ/κά Έξοδα/ Μικτό Κέρδος	0,16	0,29	0,31
Χρηματ/κά Έξοδα/ Αποτελέσματα προ φόρων και τόκων	0,46	0,35	0,13

Σχολιασμός χρηματοοικονομικών δεικτών

Δείκτες εξέλιξης

Ο δείκτης εξέλιξης του κύκλου εργασιών της Εταιρίας κατά την διάρκεια της τελευταίας τριετίας κινείται έντονα ανοδικά.

Το 2001 ο κύκλος εργασιών της εταιρείας αυξήθηκε κατά 49,00%, το 2002 αυξήθηκε κατά 18,56% και το 2003 κατά 6,18%, ρυθμοί αύξησης αρκετά υψηλοί.

Ο δείκτης κυκλοφοριακής ταχύτητας των αποθεμάτων κρίνεται ικανοποιητικός για την φύση των εμπορευμάτων που εμπορεύεται η εταιρείας μας, ο οποίος αποδεικνύει την ανανέωση των αποθεμάτων σε διάστημα 50 ημερών περίπου για την αποφυγή δημιουργίας απαξιωμένων αποθεμάτων.

Ο δείκτης κυκλοφοριακής ταχύτητας των απαιτήσεων παρουσιάζει αναγκαστική αύξηση λόγω της συνεχούς απαίτησης των πελατών για μεγαλύτερη πίστωση, αλλά η μεγάλη διασπορά του πελατολογίου καθώς και η πολύ σκληρή πολιτική του credit control της εταιρείας μειώνει το πιστωτικό ρίσκο της εταιρείας.

Ο δείκτης κυκλοφοριακής ταχύτητας των προμηθευτών λόγω της αναγκαστικής αύξησης των απαιτήσεων κρίνεται ικανοποιητικός και η προσπάθεια της εταιρείας είναι να υπογράψει εμπορικές συμφωνίες με τους προμηθευτές της στο μέγιστο χρόνο αποπληρωμής τους έτσι ώστε να ισοσκελιστεί η διαφορά που δημιουργείται από τις απαιτήσεις, χωρίς να σημαίνει ότι η εταιρεία αντιμετωπίζει προβλήματα ρευστότητας.

Επισημαίνεται ότι η εταιρεία έχει επιλέξει τον βραχυπρόθεσμο δανεισμό λόγω του μικρού κόστους, τον οποίο ανακυκλώνει με επιμέρους εξοφλήσεις των δανείων τακτής λήξης περίπου 4 φορές τον χρόνο, αποτυπώνοντας καλύτερα τα πραγματικά έξοδα.

Οι δείκτες δανειακής επιβάρυνσης κινούνται σε ικανοποιητικά επίπεδα και ιδιαίτερα η αύξηση που παρουσίασε το 2003 οφείλεται στην απόφαση της εταιρείας να επιλέξει τον βραχυπρόθεσμο δανεισμό λόγω του μικρού κόστους, τον οποίο ανακυκλώνει με εξοφλήσεις των δανείων τακτής λήξης περίπου 4 φορές τον χρόνο, αποτυπώνοντας τα πραγματικά λειτουργικά έξοδα στον ετήσιο ισολογισμό.

Οι δείκτες ρευστότητας κινούνται σε πολύ ικανοποιητικά επίπεδα δεδομένου το κυκλοφορούν ενεργητικό της εταιρείας καλύπτει τις βραχυπρόθεσμες υποχρεώσεις της εταιρείας.

Οι δείκτες χρηματοοικονομικής επιβάρυνσης κινούνται σε ικανοποιητικά επίπεδα για την κάλυψη των επενδυτικών πλάνων της εταιρείας καθώς επίσης και λόγω της μεγάλης ετήσιας αύξησης του κύκλου εργασιών της εταιρείας.

10.5 Πηγές και Χρήσεις Κεφαλαίων Νέας ΝΤΙΟΝΙΚ Α.Ε 31.12.2004

Τα κάτωθι κονδύλια δεν είναι συγκρίσιμα με την χρήση του 2003 διότι περιλαμβάνουν και τα κονδύλια των απορροφούμενων εταιρειών ΕΥΡΩΚΑΤΑΣΤΗΜΑΤΑ Α.Ε και UNIKID HELLAS Α.Ε μετά από την απόφαση έγκρισης συγχώνευσης Κ2-13391/1-12-2004 του Υπουργείου Ανάπτυξης.

ΠΗΓΕΣ ΚΑΙ ΧΡΗΣΕΙΣ ΚΕΦΑΛΑΙΩΝ	
Ποσά σε €	2004
ΠΗΓΕΣ ΚΕΦΑΛΑΙΩΝ	
Κέρδη προ φόρων	2.012.751,06
Αποσβέσεις	586.901,45
Αύξηση κεφαλαίου	
- Με μετρητά	67.380,00
- Με συγχώνευση	759.700,20
Αύξηση/ -Μείωση Προβλέψεων	63.028,92
Αύξηση/ -Μείωση Επιχορηγήσεων	0,00
Αύξηση υποχρεώσεων	0,00
-Τραπεζικά δάνεια	7.177.421,59
-Λοιπές μακρ/σμες υποχρεώσεις	0,00
ΣΥΝΟΛΟ	10.667.183,22
ΧΡΗΣΕΙΣ ΚΕΦΑΛΑΙΩΝ	
Αύξηση Εξόδων Εγκατάστασης	437.503,61
Αύξηση ενσώματων ακινητοποιήσεων	1.501.903,09
Αύξηση ασώματων ακινητοποιήσεων	320.645,80
Αύξηση συμμετοχών	-523.423,72
Μείωση μακρ/σμων δανείων	0,00
Μείωση βραχ/σμων δανείων	0,00
Αμοιβές Δ.Σ. και προσωπικού	300.000,00
Μερίσματα	458.673,35
Φόροι	582.616,54
Φόροι φορολογικού ελέγχου προηγ. Χρήσεων	127.765,00
Μεταβολή κεφ. Κίνησης	7.397.169,78
Μεταβολή Ταμείου	64.329,77
ΣΥΝΟΛΟ	10.667.183,22

10.5.1 Πηγές και Χρήσεις Κεφαλαίων 2001-2002-2003

ΠΗΓΕΣ ΚΑΙ ΧΡΗΣΕΙΣ ΚΕΦΑΛΑΙΩΝ			
Ποσά σε χιλ. €	2001	2002	2003
ΠΗΓΕΣ ΚΕΦΑΛΑΙΩΝ			
Κέρδη προ φόρων	568,77	873,41	1.248,14
Αποσβέσεις	402,50	559,83	475,54
Αύξηση κεφαλαίου			
- Με μετρητά	5.344,09	0,00	103,20
- Με κεφαλαιοποίηση αποθεματικών	421,92	762,30	0,00
Αύξηση/ -Μείωση Προβλέψεων	-9,46	45,31	26,01
Αύξηση/ -Μείωση Επιχορηγήσεων	0,00	0,00	0,00
Αύξηση υποχρεώσεων			
-Τραπεζικά δάνεια	5.092,49	8.246,33	9.641,96
-Λοιπές μακρ/σμες υποχρεώσεις	0,00	0,00	0,00
ΣΥΝΟΛΟ	11.820,31	10.487,18	11.494,85
ΧΡΗΣΕΙΣ ΚΕΦΑΛΑΙΩΝ			
Αύξηση Εξόδων Εγκατάστασης	316,69	267,00	18,60
Αύξηση ενσώματων ακινητοποιήσεων	650,23	23,91	317,23
Αύξηση ασώματων ακινητοποιήσεων	39,91	58,87	0,00
Αύξηση συμμετοχών	550,02	1.453,65	0,00
Μείωση μακρ/σμων δανείων	0,00	0,00	0,00
Μείωση βραχ/σμων δανείων	954,88	0,00	0,00
Αμοιβές Δ.Σ. και προσωπικού	73,37	90,00	200,00
Μερίσματα	190,57	304,92	233,85
Φόροι	169,40	209,65	308,50
Φόροι φορολογικού ελέγχου προηγ. Χρήσεων	118,96	0,00	194,25
Μεταβολή κεφ. Κίνησης	8.747,27	8.010,98	10.195,17
Μεταβολή Ταμείου	9,01	68,20	27,25
ΣΥΝΟΛΟ	11.820,31	10.487,18	11.494,85

10.6 Ταμειακές Ροές Νέας ΝΤΙΟΝΙΚ Α.Ε 31.12.2004

Κατάσταση Ταμιακών Ροών

Της Ανώνυμης Εταιρείας "ΝΤΙΟΝΙΚ Α.Ε. ΕΜΠΟΡΙΑΣ Η/Υ, ΛΟΓΙΣΜΙΚΟΥ & ΠΑΡΟΧΗΣ ΥΠΗΡΕΣΙΩΝ ΜΗΧΑΝΟΓΡΑΦΗΣΗΣ"

της Χρήσεως από 01/01/2004 Μέχρι 31/12/2004
ΑΡ. Μ.Α.Ε. 34192/06/Β/95/2

Α/Α	Α ν ά λ υ σ η	Ποσά	
		Τρέχουσα Χρήση 2004	Προηγούμενη Χρήση 2003
A	Ταμιακές Ροές από συνήθεις (λειτουργικές) δραστηριότητες		
A	100 <u>Ταμιακές εισροές</u>		
	101 Πωλήσεις	46.328.018,83	32.614.408,45
	102 Άλλα έσοδα εκμεταλλεύσεως	85.704,94	150.593,37
	103 Έκτακτα και Ανόργανα έσοδα	178.807,53	37.740,22
	104 Έσοδα προηγούμενων χρήσεων	28.738,57	2.726,15
	105 Πιστωτικοί τόκοι [καταθέσεων κ.λ.π.]	266.083,05	150.281,21
	106 Έσοδα χρεωγράφων		0,00
	107 Πώληση χρεωγράφων		0,00
	108 Μείωση Απαιτήσεων		0,00
	<i>Αφαιρούνται:</i>		
	109 Αγορά χρεωγράφων		(0,00)
	110 Αύξηση απαιτήσεων	(2.049.832,22)	(4.422.519,63)
	Σύνολο Ταμιακών Εισροών (A100)	44.837.520,70	28.533.229,77
A	200 <u>Ταμιακές εκροές</u>		
	201 Κόστος πωληθέντων (μείον Αποσβέσεις και προβλέψεις)	39.080.298,53	28.355.854,07
	202 Έξοδα Λειτουργίας Διοικήσεως	1.083.047,76	835.801,99
	203 Έξοδα Λειτουργίας Ερευνών - Αναπτύξεως		0,00
	204 Έξοδα Λειτουργίας Διαθέσεως	3.067.456,13	1.727.006,54
	205 Έξοδα Υποαπασχολήσεως/Αδράνειας		0,00
	206 Άλλα έξοδα	84.539,98	153.816,03
	207 Αύξηση αποθεμάτων		1.190.539,07
	208 Αύξηση μεταβατικών λογαριασμών ενεργητικού	452.692,58	91.858,52
	209 Μείωση μεταβατικών λογαριασμών παθητικού		63.728,95
	210 Μείωση βραχυπρόθεσμων υποχρεώσεων (πλην Τραπεζών)		0,00
	<i>Αφαιρούνται:</i>		
	211 Μείωση Αποθεμάτων	(393.703,91)	(0,00)
	212 Μείωση μεταβατικών λογαριασμών ενεργητικού		(0,00)
	213 Αύξηση μεταβατικών λογαριασμών παθητικού	(16.808,41)	(0,00)
	214 Αύξηση βραχυπρόθεσμων υποχρεώσεων (πλην Τραπεζών)	(253.139,85)	(3.048.933,65)
	Σύνολο Ταμιακών Εκροών (A200)	(43.104.382,81)	(29.369.671,52)
A	300 <u>Ταμιακές Εκροές φόρων</u>		
	301 Φόροι εισοδήματος	582.616,54	308.501,16
	302 Μη ενσωματούμενοι στο λειτουργικό κόστος φόροι	7.768,24	0,00
	303 Διαφορές φόρου φορολογικού ελέγχου	127.765,00	194.256,00
	304 Μείωση υποχρεώσεων από φόρους - τέλη	93.425,62	0,00
	<i>Αφαιρείται:</i>		
	305 Αύξηση υποχρεώσεων από φόρους - τέλη		(389.811,59)

		Σύνολο Ταμιακών εκροών φόρων (Α300)	(811.575,40)	(112.945,57)
		Ταμιακές Ροές από συνήθειες (Λειτουργικές δραστηριότητες) (Αλγεβρικό άθροισμα Α100-Α200-Α300=Α)	921.562,49	(949.387,32)
Β	Ταμιακές Ροές από Επενδυτικές δραστηριότητες			
Β	100	Ταμιακές εισροές		
	101	Πώληση Ασώματων Ακινήτοποιήσεων		0,00
	102	Πώληση Ενσώματων Ακινήτοποιήσεων		142.575,66
	103	Πώληση Συμμετοχών και τίτλων Ακινήτοποιήσεων		880.000,00
	104	Μείωση μακροπρόθεσμων Απαιτήσεων		404,36
	105	Έσοδα Συμμετοχών και τίτλων Ακινήτοποιήσεων	144.551,27	369.835,05
	106	Πιστωτικοί τόκοι (Μακροπρόθεσμων κλπ απαιτήσεων)		0,00
		Σύνολο Ταμιακών εισροών (Β100)	144.551,27	1.392.815,07
Β	200	Ταμιακές εκροές		
	201	Αγορά Ασώματων Ακινήτοποιήσεων	71.255,80	0,00
	202	Αγορά Ενσώματων Ακινήτοποιήσεων	796.806,78	465.713,34
	203	Αγορά Συμμετοχών και τίτλων Ακινήτοποιήσεων	163.560,00	105.000,00
	204	Αύξηση Μακροπρόθεσμων Απαιτήσεων	3.174,86	0,00
	205	Αύξηση Εξόδων εγκαταστάσεως	366.627,11	18.604,19
		Σύνολο Ταμιακών εκροών (Β 200)	(1.401.424,55)	(589.317,53)
		Ταμιακές Ροές από επενδυτικές δραστηριότητες (Β 100-Β 200)=Β	(1.256.873,28)	803.497,54
Γ	Ταμιακές Ροές από χρηματοδοτικές δραστηριότητες			
Γ	100	Ταμιακές εισροές		
	101	Είσπραξη αύξησης Μετοχικού κεφαλαίου και διαφοράς υπέρ άρθριο	67.380,00	103.200,00
	102	Είσπραξη Επιχορηγήσεων Παγίων		0,00
	103	Αύξηση Μακροπρόθεσμων Υποχρεώσεων		0,00
	104	Αύξηση Βραχυπρόθεσμων Υποχρεώσεων (λογαριασμοί Τραπεζών)	2.014.517,63	1.395.625,58
		Σύνολο ταμιακών εισροών (Γ 100)	2.081.897,63	1.498.825,58
Γ	200	Ταμιακές εκροές		
	201	Μείωση (επιστροφή) Μετοχικού Κεφαλαίου	0,00	0,00
	202	Επιστροφή Επιχορηγήσεων Παγίων	0,00	0,00
	203	Μείωση Μακροπρόθεσμων Υποχρεώσεων	0,00	0,00
	204	Μείωση Βραχυπρόθεσμων Υποχρεώσεων (λογαριασμοί Τραπεζών)	0,00	0,00
	205	Τόκοι πληρωθέντες	1.167.835,42	579.292,87
	206	Μερίσματα πληρωθέντα	365.980,18	287.164,36
	207	Διανομή κερδών στο προσωπικό	0,00	0,00
	208	Αμοιβές Δ.Σ. από κέρδη χρήσεως	300.000,00	200.000,00
		Σύνολο Ταμιακών εκροών (Γ 200)	(1.833.815,60)	(1.066.457,23)
	II	Ταμιακές Ροές από χρηματοδοτικές δραστηριότητες (Γ100-Γ200)=Γ	248.082,03	432.368,35
		ΤΑΜΙΑΚΕΣ ΡΟΕΣ ΕΠΙΧΕΙΡΗΣΕΩΣ (αλγεβρικό άθροισμα Α+Β+Γ)	(87.228,76)	286.478,57
		ΠΛΕΟΝ: ΧΡΗΜΑΤΙΚΑ ΔΙΑΘΕΣΙΜΑ ΕΝΑΡΞΗΣ ΧΡΗΣΕΩΣ:	385.951,75	99.473,18
		ΠΛΕΟΝ: ΧΡΗΜΑΤΙΚΑ ΔΙΑΘΕΣΙΜΑ ΕΝΑΡΞΗΣ ΧΡΗΣΕΩΣ ΑΠΟΡΡΟΦΟΥΜΕΝΩΝ ΕΤΑΙΡΕΙΩΝ:	79.687,75	0,00
		ΧΡΗΜΑΤΙΚΑ ΔΙΑΘΕΣΙΜΑ ΤΕΛΟΣ ΧΡΗΣΕΩΣ	378.410,74	385.951,75

Ο ΠΡΟΕΔΡΟΣ ΤΟΥ Δ.Σ.

Αχαρνai, 18 Φεβρουαρίου 2005
Ο ΔΙΕΥΘΥΝΩΝ ΣΥΜΜΒΟΥΛΟΣ

Η ΛΟΓΙΣΤΡΙΑ

ΓΕΩΡΓΙΟΣ Κ. ΑΛΒΑΝΟΣ
Α.Δ.Τ. Θ 893752


ΡΟΥΜΠΑΣ ΘΩΜΑΣ
Α.Δ.Τ. Τ 509723

ΚΩΝΣΤΑΝΤΟΠΟΥΛΟΥ ΓΕΩΡΓΙΑ
Α.Δ.Τ. Ξ 404648

Βεβαίωση Ελέγχου Ορκωτού Ελεγκτή Λογιστή

Ελέγξαμε την ανωτέρω Κατάσταση Ταμιακών Ροών της Ανώνυμης Εταιρείας "ΝΤΙΟΝΙΚ Α.Ε.ΕΜΠΟΡΙΑΣ Η/Υ, ΛΟΓΙΣΜΙΚΟΥ ΚΑΙ ΠΑΡΟΧΗΣ ΥΠΗΡΕΣΙΩΝ ΜΗΧΑΝΟΓΡΑΦΗΣΗΣ" της χρήσεως 2004 (και είναι αυτή που αναφέρεται στο από 24.2.2005 πιστοποιητικό μας ελέγχου των Οικονομικών Καταστάσεων της χρήσεως αυτής). Κατά τη γνώμη μας η προαναφερόμενη Κατάσταση Ταμιακών Ροών απεικονίζει τις ταμιακές εισροές και εκροές από τις κατά την χρήση δραστηριότητες της ανωτέρω εταιρείας.

Αθήνα, 24 Φεβρουαρίου 2005
Ο Ορκωτός Ελεγκτής Λογιστής

Grant Thornton 

Ορκωτοί Ελεγκτές Λογιστές
Σύμβουλοι Επιχειρήσεων

Σωτήρης Α. Κωνσταντίνου
Α.Μ. Σ.Ο.Ε.Λ. 13671

10.6.1 Ταμειακές Ροές 2001-2002-2003

Κατάσταση Ταμιακών Ροών
Της Ανώνυμης Εταιρείας "ΝΤΙΟΝΙΚ Α.Ε. ΕΜΠΟΡΙΑΣ Η/Υ, ΛΟΓΙΣΜΙΚΟΥ

& ΠΑΡΟΧΗΣ ΥΠΗΡΕΣΙΩΝ ΜΗΧΑΝΟΓΡΑΦΗΣΗΣ

της Χρήσεως από 01/01/2001 Μέχρι 31/12/2001

ΑΡ.Μ.Α.Ε. 34192/06/Β/95/2

Α/Α	Ανάλυση	Ποσά σε δρχ.	Ποσά σε ευρώ.
		Χρήση	Χρήση
A	Ταμιακές Ροές από συνήθεις (λειτουργικές) δραστηριότητες	2001	2001
A100	<u>Ταμιακές εισροές</u>		
101	Πωλήσεις	8.827.038.078	25.904.733,90
102	Άλλα έσοδα εκμεταλλεύσεως	25.391.635	74.516,90
103	Εκτακτα και ανόργανα έσοδα	36.588.091	107.375,18
104	Έσοδα προηγούμενων χρήσεων	0	0,00
105	Πιστωτικοί τόκοι (καταθέσεων κλπ.)	37.078.206	108.813,52
106	Έσοδα χρεογράφων		0,00
107	Πώληση χρεογράφων		0,00
108	Μείωση απαιτήσεων	310.623.307	911.587,11
	<i>Αφαιρούνται:</i>		0,00
109	Αγορά χρεογράφων		0,00
110	Αύξηση απαιτήσεων	0	0,00
	<u>Σύνολο ταμιακών εισροών (A100)</u>	<u>9.236.719.317</u>	<u>27.107.026,61</u>
A200	<u>Ταμιακές εκροές</u>		0,00
201	Κόστος πωληθέντων (μείον αποσβέσεις και προβλέψεις)	7.792.418.218	22.868.432,04
202	Έξοδα λειτουργίας διοικήσεως	260.013.037	763.061,00
203	Έξοδα λειτουργίας ερευνών - αναπτύξεως		0,00
204	Έξοδα λειτουργίας διαθέσεως	346.734.321	1.017.562,20
205	Έξοδα υποαπασχολήσεως/αδράνειας		0,00
206	Άλλα έξοδα	44.100.838	129.422,86
207	Αύξηση αποθεμάτων	374.646.029	1.099.474,77
208	Αύξηση μεταβατικών λογαριασμών ενεργητικού	0	0,00
209	Μείωση μεταβατικών λογαριασμών παθητικού	0	0,00
210	Μείωση βραχυπρόθεσμων υποχρεώσεων (πλην Τραπεζών,φόρων,μερίσματα)	388.998.675	1.141.595,52
	<i>Αφαιρούνται:</i>		0,00
211	Μείωση αποθεμάτων	0	0,00
212	Μείωση μεταβατικών λογαριασμών ενεργητικού	-14.217.647	-41.724,57
213	Αύξηση μεταβατικών λογαριασμών παθητικού	-4.510.840	-13.237,98
214	Αύξηση βραχυπρόθεσμων υποχρεώσεων (πλην Τραπεζών)	0	0,00
	<u>Σύνολο ταμιακών εκροών (A200)</u>	<u>9.188.182.631</u>	<u>26.964.585,86</u>
A300	<u>Ταμιακές Εκροές φόρων</u>		0,00
301	Φόροι εισοδήματος	57.723.213	169.400,48
302	Μη ενσωματωμένοι στο λειτουργικό κόστος φόροι		0,00
303	Διαφορές φορολογικού ελέγχου	40.534.897	118.957,88
304	Μείωση υποχρεώσεων από φόρους - τέλη	2.416.295	7.091,11
	<i>Αφαιρείται:</i>		0,00
305	Αύξηση υποχρεώσεων από φόρους - τέλη	0	0,00
	<u>Σύνολο ταμιακών εκροών φόρων (A300)</u>	<u>100.674.405</u>	<u>295.449,46</u>
	Ταμιακές Ροές από συνήθεις (λειτουργικές) δραστηριότητες (A100-A200-A300)=A	-52.137.719	-153.008,71

A/A	Ανάλυση	Ποσά σε χιλιάδες δρχ.	Ποσά σε ευρώ.
-----	---------	-----------------------	---------------

		Χρήση	Χρήση
		2001	2001
B	Ταμιακές Ροές από επενδυτικές δραστηριότητες		
B100	<u>Ταμιακές εισροές</u>		0,00
101	Πώληση ασώματων ακινητοποιήσεων	15.582.000	45.728,54
102	Πώληση ενσώματων ακινητοποιήσεων	0	0,00
103	Πώληση συμμετοχών και τίτλων ακινητοποιήσεων	210.000.000	616.287,60
104	Μείωση μακροπρόθεσμων απαιτήσεων	0	0,00
105	Εσοδα συμμετοχών και τίτλων ακινητοποιήσεων	0	0,00
106	Πιστωτικοί τόκοι (μακροπρόθεσμων κλπ απαιτήσεων)	0	0,00
	<i>Σύνολο ταμιακών εισροών (B100)</i>	<i>225.582.000</i>	<i>662.016,14</i>
B200	<u>Ταμιακές εκροές</u>		0,00
201	Αγορά ασώματων ακινητοποιήσεων	13.599.996	39.911,95
202	Αγορά ενσώματων ακινητοποιήσεων	221.566.333	650.231,35
203	Αγορά συμμετοχών και τίτλων ακινητοποιήσεων	27.000.000	79.236,98
204	Αύξηση μακροπρόθεσμων απαιτήσεων	1.681.500	4.934,70
205	Αύξηση εξόδων εγκαταστάσεως	123.495.326	362.422,09
	<i>Σύνολο ταμιακών εκροών (B200)</i>	<i>387.343.155</i>	<i>1.136.737,07</i>
	Ταμιακές Ροές από επενδυτικές δραστηριότητες (B100-B200)=B	-161.761.155	-474.720,92
Γ	Ταμιακές Ροές από χρηματοδοτικές δραστηριότητες		0
Γ100	<u>Ταμιακές εισροές</u>		0,00
101	Είσπραξη αύξησης μετοχικού κεφαλαίου και διαφοράς υπέρ άρθιο	1.098.000.000	3.222.303,74
102	Είσπραξη επιχορηγήσεων παγίων		0,00
103	Αύξηση μακροπρόθεσμων υποχρεώσεων		0,00
104	Αύξηση βραχυπρόθεσμων υποχρεώσεων (λογαριασμοί Τραπεζών)	0	0,00
	<i>Σύνολο ταμιακών εισροών (Γ100)</i>	<i>1.098.000.000</i>	<i>3.222.303,74</i>
Γ200	<u>Ταμιακές εκροές</u>		0,00
201	Μείωση (επιστροφή) μετοχικού κεφαλαίου		0,00
202	Επιστροφή επιχορηγήσεων παγίων		0,00
203	Μείωση μακροπρόθεσμων υποχρεώσεων		0,00
204	Μείωση βραχυπρόθεσμων υποχρεώσεων (λογαριασμοί Τραπεζών)	325.357.518	954.827,64
205	Τόκοι πληρωθέντες	165.060.523	484.403,59
206	Μερίσματα πληρωθέντα	104.883.441	307.801,73
207	Διανομή κερδών στο προσωπικό		0,00
208	Αμοιβές Δ.Σ. από κέρδη χρήσεως	25.000.000	73.367,57
	<i>Σύνολο ταμιακών εκροών (Γ200)</i>	<i>620.301.482</i>	<i>1.820.400,53</i>
	Ταμιακές Ροές από χρηματοδοτικές δραστηριότητες (Γ100-Γ200)=Γ	477.698.518	1.401.903,21
	TAMIAKES POES ETAIPIAS (αλγεβρικό άθροισμα A+B+Γ)	263.799.644	774.173,57
	ΠΛΕΟΝ: ΧΡΗΜΑΤΙΚΑ ΔΙΑΘΕΣΙΜΑ ΕΝΑΡΞΗΣ ΧΡΗΣΗΣ	75.942.737	222.869,37
	ΧΡΗΜΑΤΙΚΑ ΔΙΑΘΕΣΙΜΑ ΤΕΛΟΥΣ ΧΡΗΣΗΣ	339.742.381	997.042,94

Ο ΠΡΟΕΔΡΟΣ ΤΟΥ Δ.Σ.

Ο ΔΙΕΥΘΥΝΩΝ ΣΥΜΒΟΥΛΟΣ

Η ΛΟΓΙΣΤΡΙΑ

ΓΕΩΡΓ. Κ. ΑΛΒΑΝΟΣ
Α.Α.Τ.Θ 893752ΡΟΥΜΠΑΣ ΘΩΜΑΣ
Α.Α.Τ. Α 169664ΚΩΝΣΤΑΝΤΟΠΟΥΛΟΥ ΓΕΩΡΓΙΑ
Α.Α.Τ. Ξ 404648

A/A	Ανάλυση (Ποσά σε € .)	2001	2002
-----	-----------------------	------	------

A		Ταμειακές Ροές από συνήθειες (λειτουργικές) δραστηριότητες		
		A 1 00 Ταμειακές εισροές		
	101	Πωλήσεις	25.904.733,90	30.713.312,57
	102	Άλλα έσοδα εκμεταλλεύσεως	74.516,90	103.325,89
	103	Έκτακτα και ανόργανα έσοδα	107.375,18	78.267,73
	104	Έσοδα προηγούμενων χρήσεων	0,00	0,00
	105	Πιστωτικοί τόκοι [κλπ .]	108.813,52	203.458,21
	106	Έσοδα χρεογράφων	0,00	0,00
	107	Πώληση χρεογράφων	0,00	0,00
	108	Μείωση απαιτήσεων	911.587,11	0,00
		Αφαιρούνται :		
	109	Αγορά χρεογράφων	0,00	0,00
	110	Αύξηση απαιτήσεων	0,00	-8.783.721,75
		Σύνολο Ταμειακών Εισροών (A 100)	27.107.026,61	22.314.642,65
A		A 200 Ταμειακές εκροές		
	201	Κόστος πωληθέντων (μείον αποσβέσεις και προβλέψεις)	22.868.432,04	26.987.455,06
	202	Έξοδα λειτουργίας διοικήσεως	763.061,00	611.215,50
	203	Έξοδα λειτουργίας ερευνών - αναπτύξεως	0,00	0,00
	204	Έξοδα λειτουργίας διαθέσεως	1.017.562,20	1.635.337,92
	205	Έξοδα υποαπασχολήσεως / αδράνειας	0,00	0,00
	206	Άλλα έξοδα	129.422,86	263.231,64
	207	Αύξηση αποθεμάτων	1.099.474,77	0,00
	208	Αύξηση μεταβατικών λογαριασμών ενεργητικού	0,00	0,00
	209	Μείωση μεταβατικών λογαριασμών παθητικού	0,00	0,00
	210	Μείωση βραχυπρόθεσμων υποχρεώσεων (πλην Τραπεζών)	1.141.595,52	0,00
		Αφαιρούνται :		
	211	Μείωση αποθεμάτων	0,00	-490.648,12
	212	Μείωση μεταβατικών λογαριασμών ενεργητικού	-41.724,57	-216.022,09
	213	Αύξηση μεταβατικών λογαριασμών παθητικού	-13.237,98	-41.526,95
	214	Αύξηση βραχυπρόθεσμων υποχρεώσεων (πλην Τραπεζών)	0,00	-4.688.080,28
		Σύνολο Ταμειακών Εκροών (A200)	26.964.585,86	24.060.962,68
A		A 300 Ταμειακές Εκροές φόρων		
	301	Φόροι εισοδήματος	169.400,48	209.652,44
	302	Μη ενσωματωμένοι στο λειτουργικό κόστος φόροι	0,00	0,00
	303	Διαφορές φόρου φορολογικού ελέγχου	118.957,88	0,00
	304	Μείωση υποχρεώσεων από φόρους - τέλη	7.091,11	0,00
		Αφαιρείται :		
	305	Αύξηση υποχρεώσεων από φόρους - τέλη	0,00	-123.791,51
		Σύνολο Ταμειακών εκροών φόρων (A 300)	295.449,46	85.860,93
		Ταμειακές Ροές από συνήθειες (λειτουργικές) δραστηριότητες (A 100 - A 200 - A 300) = A	-153.008,71	-1.832.180,96
		B Ταμειακές Ροές από Επενδυτικές δραστηριότητες		
B		B 100 Ταμειακές εισροές		

	101	Πώληση ασώματων ακινητοποιήσεων	45.728,54	0,00
	102	Πώληση ενσώματων ακινητοποιήσεων	0,00	145.072,74
	103	Πώληση συμμετοχών και τίτλων ακινητοποιήσεων	616.287,60	157.642,92
	104	Μείωση μακροπρόθεσμων απαιτήσεων	0,00	568,15
	105	Έσοδα συμμετοχών και τίτλων ακινητοποιήσεων	0,00	256.347,51
	106	Πιστωτικοί τόκοι (μακροπρόθεσμων κλπ . απαιτήσεων)	0,00	0,00
		Σύνολο Ταμειακών εισροών (Β 100)	662.016,14	559.631,32
		Β 200 Ταμειακές εκροές		
Β	201	Αγορά ασώματων ακινητοποιήσεων	39.911,95	59.867,95
	202	Αγορά ενσώματων ακινητοποιήσεων	650.231,35	218.860,34
	203	Αγορά συμμετοχών και τίτλων ακινητοποιήσεων	79.236,98	1.522.144,42
	204	Αύξηση μακροπρόθεσμων απαιτήσεων	4.934,70	0,00
	205	Αύξηση εξόδων εγκαταστάσεως	362.422,09	269.997,96
		Σύνολο Ταμειακών εκροών (Β 200)	1.136.737,07	2.070.870,67
		Ταμειακές Ροές από Επενδυτικές Δραστηριότητες (Β 100 - Β 200) = Β	-474.720,92	-1.511.239,35
		Γ Ταμειακές Ροές από χρηματοδοτικές δραστηριότητες		
		Γ 100 Ταμειακές εισροές		
Γ	101	Είσπραξη αύξησης μετοχικού κεφαλαίου και διαφοράς υπέρ άρθριο	3.222.303,74	0,00
	102	Είσπραξη επιχορηγήσεων παγίων	0,00	0,00
	103	Αύξηση μακροπρόθεσμων υποχρεώσεων	0,00	0,00
	104	Αύξηση βραχυπρόθεσμων υποχρεώσεων (λογαριασμοί Τραπεζών)	0,00	3.153.838,12
		Σύνολο Ταμειακών εισροών (Γ 100)	3.222.303,74	3.153.838,12
		Γ 200 Ταμειακές εκροές		
Γ	201	Ποσά Μείωσης μετοχικού κεφαλαίου	0,00	0,00
	202	Επιστροφή επιχορηγήσεων παγίων	0,00	0,00
	203	Μείωση μακροπρόθεσμων υποχρεώσεων	0,00	0,00
	204	Μείωση βραχυπρόθεσμων υποχρεώσεων (λογαριασμοί Τραπεζών)	954.827,64	0,00
	205	Τόκοι πληρωθέντες	484.403,59	468.307,85
	206	Μερίσματα πληρωθέντα	307.801,73	149.679,72
	207	Διανομή κερδών στο προσωπικό	0,00	0,00
	208	Αμοιβές Δ.Σ. από κέρδη χρήσεως	73.367,57	90.000,00
		Σύνολο Ταμειακών εκροών (Γ 200)	1.820.400,53	707.987,57
		Ταμειακές Ροές από χρηματοδοτικές δραστηριότητες (Γ 100 - Γ 200) = Γ	1.401.903,21	2.445.850,55
		ΤΑΜΕΙΑΚΕΣ ΡΟΕΣ ΕΤΑΙΡΙΑΣ (αλγεβρικό άθροισμα Α+Β+Γ)	774.173,57	-897.569,76
		ΠΛΕΟΝ: ΧΡΗΜΑΤΙΚΑ ΔΙΑΘΕΣΙΜΑ ΕΝΑΡΞΗΣ ΧΡΗΣΗΣ	222.869,37	997.042,94
		ΧΡΗΜΑΤΙΚΑ ΔΙΑΘΕΣΙΜΑ ΤΕΛΟΥΣ ΧΡΗΣΗΣ	997.042,94	99.473,18

ΑΧΑΡΝΑΙ 11 Μαρτίου 2003

Ο ΠΡΟΕΔΡΟΣ ΤΟΥ Δ.Σ.

Ο ΔΙΕΥΘΥΝΩΝ ΣΥΜΒΟΥΛΟΣ

Η ΛΟΓΙΣΤΡΙΑ

Βεβαίωση Ελέγχου Ορκωτού Ελεγκτή Λογιστή

Ελέγξαμε την ανωτέρω Κατάσταση Ταμιακών Ροών της Ανώνυμης Εταιρείας "ΝΤΙΟΝΙΚ Α.Ε.ΕΜΠΟΡΙΑΣ Η/Υ, ΛΟΓΙΣΜΙΚΟΥ ΚΑΙ ΠΑΡΟΧΗΣ ΥΠΗΡΕΣΙΩΝ ΜΗΧΑΝΟΓΡΑΦΗΣΗΣ της χρήσεως 2002 (η οποία έχει καταρτισθεί με βάση τα τηρούμενα από την εταιρεία βιβλία και στοιχεία ως και τις ελεγμένες οικονομικές καταστάσεις της χρήσεως για τις οποίες έχει εκδοθεί το από 20.2.2003 πιστοποιητικό μας ελέγχου). Κατά τη γνώμη μας η προαναφερόμενη Κατάσταση Ταμιακών Ροών απεικονίζει τις Ταμιακές εισροές και εκροές από τις κατά την χρήση δραστηριότητες της ανωτέρω εταιρείας.



Αθήνα, 14 Μαρτίου 2003
Ο Ορκωτός Ελεγκτής Λογιστής
Grant Thornton
Ορκωτοί Ελεγκτές Λογιστές
Σύμβουλοι Επιχειρήσεων

Σωτήρης Α. Κωνσταντίνου
ΑΜ.ΣΟΕΛ : 13671

Κατάσταση Ταμιακών Ροών **Της Ανώνυμης Εταιρείας "ΝΤΙΟΝΙΚ Α.Ε. ΕΜΠΟΡΙΑΣ Η/Υ, ΛΟΓΙΣΜΙΚΟΥ & ΠΑΡΟΧΗΣ** **ΥΠΗΡΕΣΙΩΝ ΜΗΧΑΝΟΓΡΑΦΗΣΗΣ"**

της Χρήσεως από 01/01/2003 Μέχρι 31/12/2003

ΑΡ. Μ.Α.Ε. 34192/06/Β/95/2

A/A

Α ν ά λ υ σ η

Τρέχουσα Χρήση
2003

Ποσά

Προηγούμενη Χρήση 2002

A Ταμιακές Ροές από συνήθεις (λειτουργικές) δραστηριότητες

A 100 Ταμιακές εισροές

	101Πωλήσεις	32.614.408,45	30.713.312,57
	102Άλλα έσοδα εκμεταλλεύσεως	150.593,37	103.325,89
	103Έκτακτα και Ανόργανα έσοδα	37.740,22	78.267,73
	104Έσοδα προηγούμενων χρήσεων	2.726,15	0,00
	105Πιστωτικοί τόκοι [καταθέσεων κ.λ.π.]	150.281,21	203.458,21
	106Έσοδα χρεωγράφων	0,00	0,00
	107Πώληση χρεωγράφων	0,00	0,00
	108Μείωση Απαιτήσεων	0,00	0,00
	Αφαιρούνται:		
	109Αγορά χρεωγράφων	(0,00)	(0,00)
	110Αύξηση απαιτήσεων	(4.422.519,63)	(8.783.721,75)
	Σύνολο Ταμιακών Εισροών (Α100)	28.533.229,77	22.314.642,65
A	200Ταμιακές εκροές		
	201Κόστος πωληθέντων (μείον Αποσβέσεις και προβλέψεις)	28.355.854,07	26.987.455,06
	202Έξοδα Λειτουργίας Διοικήσεως	835.801,99	611.215,50
	203Έξοδα Λειτουργίας Ερευνών - Αναπτύξεως	0,00	0,00
	204Έξοδα Λειτουργίας Διαθέσεως	1.727.006,54	1.635.337,92
	205Έξοδα Υποαπασχολήσεως/Αδράνειας	0,00	0,00
	206Άλλα έξοδα	153.816,03	263.231,64
	207Αύξηση αποθεμάτων	1.190.539,07	0,00
	208Αύξηση μεταβατικών λογαριασμών ενεργητικού	91.858,52	0,00
	209Μείωση μεταβατικών λογαριασμών παθητικού	63.728,95	0,00
	Μείωση βραχυπρόθεσμων υποχρεώσεων (πλην		
	210Τραπεζών)	0,00	0,00
	Αφαιρούνται:		
	211Μείωση Αποθεμάτων	(0,00)	(490.648,12)
	212Μείωση μεταβατικών λογαριασμών ενεργητικού	(0,00)	(216.022,09)
	213Αύξηση μεταβατικών λογαριασμών παθητικού	(0,00)	(41.526,95)
	214Αύξηση βραχυπρόθεσμων υποχρεώσεων (πλην Τραπεζών)	(3.048.933,65)	(4.688.080,28)
	Σύνολο Ταμιακών Εκροών (Α200)	(29.369.671,52)	(24.060.962,68)
A	300Ταμιακές Εκροές φόρων		
	301Φόροι εισοδήματος	308.501,16	209.652,44
	302Μη ενσωματούμενοι στο λειτουργικό κόστος φόροι	0,00	0,00
	303Διαφορές φόρου φορολογικού ελέγχου	194.256,00	0,00
	304Μείωση υποχρεώσεων από φόρους - τέλη	0,00	0,00
	Αφαιρείται:		
	305Αύξηση υποχρεώσεων από φόρους – τέλη	(389.811,59)	(123.791,51)
	Σύνολο Ταμιακών εκροών φόρων (Α300)	(112.945,57)	(85.860,93)
	Ταμιακές Ροές από συνήθειες (λειτουργικές)		
	δραστηριότητες		
	(Αλγεβρικό άθροισμα Α100-Α200-Α300=Α)	(949.387,32)	(1.832.180,96)
	ΒΤαμιακές Ροές από Επενδυτικές δραστηριότητες		
B	100Ταμιακές εισροές		
	101Πώληση Ασώματων Ακινήτοποιήσεων	0,00	0,00
	102Πώληση Ενσώματων Ακινήτοποιήσεων	142.575,66	145.072,74
	103Πώληση Συμμετοχών και τίτλων Ακινήτοποιήσεων	880.000,00	157.642,92
	104Μείωση μακροπρόθεσμων Απαιτήσεων	404,36	568,15
	105Έσοδα Συμμετοχών και τίτλων Ακινήτοποιήσεων	369.835,05	256.347,51

	106Πιστωτικοί τόκοι (Μακροπρόθεσμων κλπ απαιτήσεων)	0,00	0,00
	Σύνολο Ταμιακών εισροών (B100)	1.392.815,07	559.631,32
B	200Ταμιακές εκροές		
	201Αγορά Ασωμάτων Ακινητοποιήσεων	0,00	59.867,95
	202Αγορά Ενσώματων Ακινητοποιήσεων	465.713,34	218.860,34
	203Αγορά Συμμετοχών και τίτλων Ακινητοποιήσεων	105.000,00	1.522.144,42
	204Αύξηση Μακροπρόθεσμων Απαιτήσεων	0,00	0,00
	205Αύξηση Εξόδων εγκαταστάσεως	18.604,19	269.997,96
	Σύνολο Ταμιακών εκροών (B 200)	(589.317,53)	(2.070.870,67)
	Ταμιακές Ροές από επενδυτικές δραστηριότητες (B 100-B 200)=B	803.497,54	(1.511.239,35)
Γ	Ταμιακές Ροές από χρηματοδοτικές δραστηριότητες		
Γ	100Ταμιακές εισροές		
	101Είσπραξη αύξησης Μετοχικού κεφαλαίου και διαφοράς υπέρ άρτιο	103.200,00	0,00
	102Είσπραξη Επιχορηγήσεων Παγίων	0,00	0,00
	103Αύξηση Μακροπρόθεσμων Υποχρεώσεων	0,00	0,00
	104Αύξηση Βραχυπρόθεσμων Υποχρεώσεων (λογαριασμοί Τραπεζών)	1.395.625,58	3.153.838,12
	Σύνολο ταμιακών εισροών (Γ 100)	1.498.825,58	3.153.838,12
Γ	200Ταμιακές εκροές		
	201Μείωση (επιστροφή) Μετοχικού Κεφαλαίου	0,00	0,00
	202Επιστροφή Επιχορηγήσεων Παγίων	0,00	0,00
	203Μείωση Μακροπρόθεσμων Υποχρεώσεων	0,00	0,00
	204Μείωση Βραχυπρόθεσμων Υποχρεώσεων (λογαριασμοί Τραπεζών)	0,00	0,00
	205Τόκοι πληρωθέντες	579.292,87	468.307,85
	206Μερίσματα πληρωθέντα	287.164,36	149.679,72
	207Διανομή κερδών στο προσωπικό	0,00	0,00
	208Αμοιβές Δ.Σ. από κέρδη χρήσεως	200.000,00	90.000,00
	Σύνολο Ταμιακών εκροών (Γ 200)	(1.066.457,23)	(707.987,57)
	Ταμιακές Ροές από χρηματοδοτικές δραστηριότητες (Γ100-Γ200)=Γ	432.368,35	2.445.850,55
II	ΤΑΜΙΑΚΕΣ ΡΟΕΣ ΕΠΙΧΕΙΡΗΣΕΩΣ (αλγεβρικό άθροισμα Α+Β+Γ)	286.478,57	(897.569,76)
	ΠΛΕΟΝ: ΧΡΗΜΑΤΙΚΑ ΔΙΑΘΕΣΙΜΑ ΕΝΑΡΞΗΣ ΧΡΗΣΕΩΣ:	99.473,18	997.042,94
	ΧΡΗΜΑΤΙΚΑ ΔΙΑΘΕΣΙΜΑ ΤΕΛΟΣ ΧΡΗΣΕΩΣ	385.951,75	99.473,18

Αχαρναί, 02 Μαρτίου 2004

Ο ΠΡΟΕΔΡΟΣ ΤΟΥ Δ.Σ.

Ο ΔΙΕΥΘΥΝΩΝ ΣΥΜΜΒΟΥΛΟΣ

Η ΛΟΓΙΣΤΡΙΑ

ΓΕΩΡΓΙΟΣ Κ. ΑΛΒΑΝΟΣ
Α.Δ.Τ. Θ 893752

ΡΟΥΜΠΑΣ ΘΩΜΑΣ
Α.Δ.Τ. Τ 509723

ΚΩΝΣΤΑΝΤΟΠΟΥΛΟΥ ΓΕΩΡΓΙΑ
Α.Δ.Τ. Ξ 404648

Ελέγξαμε την ανωτέρω Κατάσταση Ταμιακών Ροών της Ανώνυμης Εταιρείας "ΝΤΙΟΝΙΚ Α.Ε.ΕΜΠΟΡΙΑΣ Η/Υ, ΛΟΓΙΣΜΙΚΟΥ ΚΑΙ ΠΑΡΟΧΗΣ ΥΠΗΡΕΣΙΩΝ ΜΗΧΑΝΟΓΡΑΦΗΣΗΣ" της χρήσεως 2003 (η οποία έχει καταρτισθεί με βάση τα τηρούμενα από την εταιρεία βιβλία και στοιχεία ως και τις ελεγμένες οικονομικές καταστάσεις της χρήσεως γαι τις οποίες έχει εκδοθεί το από 24.02.2004 πιστοποιητικό μας ελέγχου). Κατά τη γνώμη μας η προαναφερόμενη Κατάσταση Ταμιακών Ροών απεικονίζει τις ταμιακές εισροές και εκροές από τις κατά την χρήση δραστηριότητες της

Αθήνα, 05 Μαρτίου 2004
Ο Ορκωτός Ελεγκτής Λογιστής

Grant Thornton
Ορκωτοί Ελεγκτές
Λογιστές
Σύμβουλοι Επιχειρήσεων



Σωτήρης Α. Κωνσταντίνου
Α.Μ. Σ.Ο.Ε.Λ. 13671

10.7 Δημοσιευμένη Συνοπτική Λογιστική Κατάσταση της 31.3.2004

ΠΙΝΑΚΑΣ ΑΠΟΤΕΛΕΣΜΑΤΩΝ ΧΡΗΣΕΩΝ 31.3.2004	
ΧΡΗΣΗ (ποσά σε €.)	
Κύκλος Εργασιών	
Σύνολο Κύκλου Εργασιών	7.629.345,56
Μείον: Κόστος Πωλήσεων	6.497.137,29
Μικτό Κέρδος	1.132.208,27
(% στο κύκλο εργασιών)	15,00%
Πλέον: Άλλα έσοδα εκμετάλλευσης	32.220,64
Σύνολο Μικτών Κερδών	1.164.528,91
Μείον: Έξοδα Διοίκησης	261.314,56

Έξοδα Διάθεσης	402.067,15
Σύνολο Εξόδων	663.381,71
(% στο κύκλο εργασιών)	8,70%
ΛΕΙΤΟΥΡΓΙΚΟ ΑΠΟΤΕΛΕΣΜΑ	501.147,20
(% στο κύκλο εργασιών)	6,56%
Πλέον: Έσοδα από Συμμετοχές	0
Πλέον: Έσοδα από Πωλήσεις Συμ/χών-Χρ/φων	0
Πλέον: Έκτακτα και Ανόργανα Έσοδα	2.139,52
Μείον: Έκτακτα και Ανόργανα Έξοδα -Εξοδα προηγούμενων χρήσεων	5.056,58
Κέρδη προ Τόκων	498.230,14
(% στο κύκλο εργασιών)	6,53%
Πλέον: Πιστωτικοί Τόκοι και Συναφή Έσοδα	901,28
Μείον: Χρεωστικοί Τόκοι και Συναφή Έξοδα	157.826,83
Κέρδη προ Φόρων	341.304,59
(% στο κύκλο εργασιών)	4,47%

Σχολιασμός αποτελεσμάτων χρήσης.

Κύκλος εργασιών

Ο κύκλος εργασιών της εταιρείας παρουσίασε αύξηση σε σχέση με το πρώτο 3μηνο του 2003 κατά 21,08%.

Κόστος πωληθέντων

Το κόστος πωληθέντων ως ποσοστό επί των πωλήσεων διαμορφώθηκε στο 85,16%, για το πρώτο 3μηνο του 2004.

Μικτό κέρδος

Το μικτό κέρδος ως ποσοστό επί των πωλήσεων για το πρώτο 3μηνο του 2004 κυμάνθηκε στο 14,84%.

Αποσβέσεις

Ο επιμερισμός των διενεργηθεισών αποσβέσεων παρουσιάζεται στον παρακάτω πίνακα:

Αποσβέσεις	31.3.2004
Κόστος Πωληθέντων	0,00
Έξοδα Διοίκησης	44.606,42
Έξοδα Διάθεσης	55.999,14
Σύνολο	100.605,56

Έξοδα διοίκησης και διάθεσης

Τα έξοδα διοίκησης και διάθεσης κυμάνθηκαν σε ποσοστό 3,42% και 5,27% αντίστοιχα για το πρώτο 3μηνο του 2004 επί των πωλήσεων της Εταιρίας. Τα έξοδα διοίκησης όπως επίσης και τα έξοδα διάθεσης, αφορούν σε μισθούς, αμοιβές, έξοδα τρίτων, παροχές τρίτων, φόρους, τέλη και διάφορα έξοδα καταμερισμένα ποσοστιαία.

ΙΣΟΛΟΓΙΣΜΟΙ ΧΡΗΣΕΩΝ 31.3.2004	
ΧΡΗΣΗ (ποσά σε €)	
ΕΝΕΡΓΗΤΙΚΟ	
Αναπόσβεστα έξοδα εγκατάστασης	312.157,27
Σύνολο εξόδων εγκατάστασης	312.157,27
Ασώματα Πάγια	150.377,26
Μείον: Συσσωρευμένες Αποσβέσεις	85.771,68
ΑΝΑΠΟΣΒΕΣΤΑ ΑΣΩΜΑΤΑ ΠΑΓΙΑ	64.605,58
ΕΝΣΩΜΑΤΑ ΠΑΓΙΑ	2.753.383,49
Μείον: Συσσωρευμένες Αποσβέσεις	825.499,05
ΑΝΑΠΟΣΒΕΣΤΑ ΕΝΣΩΜΑΤΑ ΠΑΓΙΑ	1.927.884,44
Συμμετοχές σε Συνδ/νες Επιχειρήσεις και Λοιπές Μακρ/σμες Απαιτήσεις	2.940.517,03
ΣΥΝΟΛΟ ΠΑΓΙΟΥ ΕΝΕΡΓΗΤΙΚΟΥ	4.933.007,05
Αποθέματα	4.605.013,16
Απαιτήσεις	22.711.701,21
Διαθέσιμα	2.830.123,40
ΣΥΝΟΛΟ ΚΥΚΛΟΦΟΡΟΥΝΤΟΣ ΕΝΕΡΓΗΤΙΚΟΥ	30.146.837,77
	100.000,00
ΜΕΤΑΒΑΤΙΚΟΙ Λ/ΣΜΟΙ ΕΝΕΡΓΗΤΙΚΟΥ	
ΣΥΝΟΛΟ ΕΝΕΡΓΗΤΙΚΟΥ	35.492.002,09
ΠΑΘΗΤΙΚΟ	
Μετοχικό κεφάλαιο	4.677.000,00
	1.366.996,82
Αποθεματικά κεφάλαια και Κέρδη εις Νέον	
Διαφορά από έκδοση μετοχών υπέρ το άρτιο	4.804.700,37
Ποσά προοριζόμενα για αύξηση Μετ/κού Κεφαλαίου	176.082,18
Διαφορές απο αναπροσαρμογή αξίας συμμετοχών και χρεογράφων	2.363,00
ΣΥΝΟΛΟ ΙΔΙΩΝ ΚΕΦΑΛΑΙΩΝ	11.027.142,37
Καθαρά αποτελέσματα περιόδου προ φόρων	341.304,59
ΠΡΟΒΛΕΨΕΙΣ	19.864,76
ΣΥΝΟΛΟ ΒΡΑΧ/ΣΜΩΝ ΥΠΟΧΡΕΩΣΕΩΝ	24.103.690,37
ΜΕΤΑΒΑΤΙΚΟΙ Λ/ΣΜΟΙ ΠΑΘΗΤΙΚΟΥ	0
ΣΥΝΟΛΟ ΠΑΘΗΤΙΚΟΥ	35.492.002,09
Λ/ΣΜΟΙ ΤΑΞΕΩΣ	3.334.150,39

Συμμετοχές σε συνδεδεμένες επιχειρήσεις

Οι συμμετοχές σε συνδεδεμένες επιχειρήσεις αποτιμήθηκαν στην αξία κτήσης τους και την 31.3.2004 ήταν οι παρακάτω:

Εταιρία	Ποσοστό % της ΝΤΙΟΝΙΚ Α.Ε.	Αξία κτήσεως (σε χιλ. €)
SPEC Ε.Π.Ε	99,9%	17.578,87
ΕΥΡΩΚΑΤΑΣΤΗΜΑΤΑ Α.Ε.	60%	955.800,00
ΑΦΟΙ ΔΗΜΗΤΡΟΠΟΥΛΟΙ Α.Ε.	34%	245.162,40
ΝΤΙΟΝΙΚ OFFICE DEPOT Α.Ε.	40,88%	537.280,00
ATCOM Α.Ε.	50,97%	228.197,97
ΠΡΟΤΥΠΟ ΚΕΝΤΡΟ ΔΙΑΝΟΜΩΝ Α.Ε	33,00%	791.500,00
INFO NAUTICS Α.Ε	14,00%	140.000,00
Σύνολο		2.915.519,24

Στον παρακάτω πίνακα εμφανίζονται οι χρηματοοικονομικές δαπάνες της Εταιρείας την τελευταία τριετία:

ΧΡΗΜΑΤΟΟΙΚΟΝΟΜΙΚΕΣ ΔΑΠΑΝΕΣ ΧΡΗΣΕΩΝ 31.3.2004	
(Ποσά σε χιλ. €)	
Τόκοι μακροπρόθεσμων δανείων	0
Τόκοι βραχυπρόθεσμων δανείων	157.826,83
Σύνολο χρεωστικών τόκων	157.826,83
% επί των πωλήσεων	2,06%
Λοιπά χρηματοοικονομικά έξοδα	0
ΣΥΝΟΛΟ	157.826,83
% επί των πωλήσεων	2,06%

10.8 Δημοσιευμένη Συνοπτική Λογιστική κατάσταση της 30.06.2004

ΠΙΝΑΚΑΣ ΑΠΟΤΕΛΕΣΜΑΤΩΝ ΧΡΗΣΕΩΝ 30.6.2004	
ΧΡΗΣΗ (ποσά σε χιλ. €.)	
Κύκλος Εργασιών	
Σύνολο Κύκλου Εργασιών	16.716.510,06
Μείον: Κόστος Πωλήσεων	14.373.847,02
Μικτό Κέρδος	2.342.663,04
(% στο κύκλο εργασιών)	0,14
Πλέον: Άλλα έσοδα εκμετάλλευσης	53.599,47
Σύνολο Μικτών Κερδών	2.396.262,51

Μείον: Έξοδα Διοίκησης	563.471,16
Έξοδα Διάθεσης	912.404,56
Σύνολο Εξόδων	1.475.875,72
(% στο κύκλο εργασιών)	0,09
ΛΕΙΤΟΥΡΓΙΚΟ ΑΠΟΤΕΛΕΣΜΑ	920.386,79
(% στο κύκλο εργασιών)	0,06
Πλέον: Έσοδα από Συμμετοχές	0,00
Πλέον: Έσοδα από Πωλήσεις Συμ/χών- Χρ/φων	0,00
Πλέον: Έκτακτα και Ανόργανα Έσοδα	58.523,31
Μείον: Έκτακτα και Ανόργανα Έξοδα - Εξοδα προηγούμενων χρήσεων	36.103,23
Κέρδη προ Τόκων	942.806,87
(% στο κύκλο εργασιών)	
Πλέον: Πιστωτικοί Τόκοι και Συναφή Έσοδα	117.373,06
Μείον: Χρεωστικοί Τόκοι και Συναφή Έξοδα	393.170,23
Κέρδη προ Φόρων	667.009,70
(% στο κύκλο εργασιών)	0,04

Σχολιασμός αποτελεσμάτων χρήσης.

Κύκλος εργασιών

Ο κύκλος εργασιών της εταιρείας παρουσίασε αύξηση σε σχέση με το πρώτο δμηνο του 2003 κατά 32,75%.

Κόστος πωληθέντων

Το κόστος πωληθέντων ως ποσοστό επί των πωλήσεων διαμορφώθηκε στο 85,98%, για το πρώτο δμηνο του 2004.

Μικτό κέρδος

Το μικτό κέρδος ως ποσοστό επί των πωλήσεων για το πρωτο δμηνο του 2004 κυμάνθηκε στο 14,01%.

Αποσβέσεις

Ο επιμερισμός των διενεργηθειών αποσβέσεων παρουσιάζεται στον παρακάτω πίνακα:

Αποσβέσεις	30.6.2004
Κόστος Πωληθέντων	0,00
Έξοδα Διοίκησης	90.318,58
Έξοδα Διάθεσης	115.680,31
Σύνολο	205.998,89

Έξοδα διοίκησης και διάθεσης

Τα έξοδα διοίκησης και διάθεσης κυμάνθηκαν σε ποσοστό 3,37% και 5,45% αντίστοιχα για το πρώτο 6μηνο του 2004 επί των πωλήσεων της Εταιρίας. Τα έξοδα διοίκησης όπως επίσης και τα έξοδα διάθεσης, αφορούν σε μισθούς, αμοιβές, έξοδα τρίτων, παροχές τρίτων, φόρους, τέλη και διάφορα έξοδα καταμερισμένα ποσοστιαία.

ΙΣΟΛΟΓΙΣΜΟΙ ΧΡΗΣΕΩΝ 30.6.2004	
ΧΡΗΣΗ (ποσά σε.€)	
ΕΝΕΡΓΗΤΙΚΟ	
Αναπόσβεστα έξοδα εγκατάστασης	274.189,45
Σύνολο εξόδων εγκατάστασης	274.189,45
Ασώματα Πάγια	150.377,26
Μείον: Συσσωρευμένες Αποσβέσεις	93.290,55
ΑΝΑΠΟΣΒΕΣΤΑ ΑΣΩΜΑΤΑ ΠΑΓΙΑ	57.086,71
ΕΝΣΩΜΑΤΑ ΠΑΓΙΑ	2.958.114,93
Μείον: Συσσωρευμένες Αποσβέσεις	885.174,57
ΑΝΑΠΟΣΒΕΣΤΑ ΕΝΣΩΜΑΤΑ ΠΑΓΙΑ	2.072.940,36
Συμμετοχές σε Συνδ/νες Επιχειρήσεις και Λοιπές Μακρ/σμες Απαιτήσεις	2.941.562,89
ΣΥΝΟΛΟ ΠΑΓΙΟΥ ΕΝΕΡΓΗΤΙΚΟΥ	5.071.589,96
Αποθέματα	4.649.599,08
Απαιτήσεις	22.550.810,10
Διαθέσιμα	437.527,53
ΣΥΝΟΛΟ ΚΥΚΛΟΦΟΡΟΥΝΤΟΣ ΕΝΕΡΓΗΤΙΚΟΥ	27.637.936,71
ΜΕΤΑΒΑΤΙΚΟΙ Λ/ΣΜΟΙ ΕΝΕΡΓΗΤΙΚΟΥ	337.754,92
ΣΥΝΟΛΟ ΕΝΕΡΓΗΤΙΚΟΥ	33.321.471,04
ΠΑΘΗΤΙΚΟ	
Μετοχικό κεφάλαιο	4.677.000,00
Αποθεματικά κεφάλαια και Κέρδη εις Νέον	1.366.996,82
Διαφορά από έκδοση μετοχών υπέρ το άρτιο	4.804.700,37
Ποσά προοριζόμενα για αύξηση Μετ/κού Κεφαλαίου	176.082,18
Διαφορές απο αναπροσαρμογή αξίας συμμετοχών και χρεογράφων	2.363,00
ΣΥΝΟΛΟ ΙΔΙΩΝ ΚΕΦΑΛΑΙΩΝ	11.027.142,37

Καθαρά αποτελέσματα περιόδου προ φόρων	667.009,70
ΠΡΟΒΛΕΨΕΙΣ	24.533,22
ΣΥΝΟΛΟ ΒΡΑΧ/ΣΜΩΝ ΥΠΟΧΡΕΩΣΕΩΝ	21.599.372,89
ΜΕΤΑΒΑΤΙΚΟΙ Λ/ΣΜΟΙ ΠΑΘΗΤΙΚΟΥ	3.412,86
ΣΥΝΟΛΟ ΠΑΘΗΤΙΚΟΥ	33.321.471,04
Λ/ΣΜΟΙ ΤΑΞΕΩΣ	6.519.009,67

Συμμετοχές σε συνδεδεμένες επιχειρήσεις

Οι συμμετοχές σε συνδεδεμένες επιχειρήσεις αποτιμήθηκαν στην αξία κτήσης τους και την 31.6.2004 ήταν οι παρακάτω:

Εταιρία	Ποσοστό % της ΝΤΙΟΝΙΚ Α.Ε.	Αξία κτήσεως (σε €)
SPEC Ε.Π.Ε	99,9%	17.578,87
ΕΥΡΩΚΑΤΑΣΤΗΜΑΤΑ Α.Ε.	60%	955.800,00
ΑΦΟΙ ΔΗΜΗΤΡΟΠΟΥΛΟΙ Α.Ε.	34%	245.162,40
ΝΤΙΟΝΙΚ OFFICE DEPOT Α.Ε.	40,88%	537.280,00
ATCOM Α.Ε.	50,97%	228.197,97
ΠΡΟΤΥΠΟ ΚΕΝΤΡΟ ΔΙΑΝΟΜΩΝ Α.Ε	33,00%	791.500,00
INFONAUTICS Α.Ε	14,00%	140.000,00
Σύνολο		2.915.519,24

Στον παρακάτω πίνακα εμφανίζονται οι χρηματοοικονομικές δαπάνες της Εταιρείας την τελευταία τριετία:

ΧΡΗΜΑΤΟΟΙΚΟΝΟΜΙΚΕΣ ΔΑΠΑΝΕΣ ΧΡΗΣΕΩΝ 30.6.2004	
(Ποσά σε €)	
Τόκοι μακροπρόθεσμων δανείων	0,00
Τόκοι βραχυπρόθεσμων δανείων	393.170,23
Σύνολο χρεωστικών τόκων	393.170,23
% επί των πωλήσεων	2,35%
Λοιπά χρηματοοικονομικά έξοδα	0,00
ΣΥΝΟΛΟ	393.170,23
% επί των πωλήσεων	2,35%

10.9 Δημοσιευμένη Συνοπτική Λογιστική κατάσταση της 30.9.2004

Συμμετοχές σε συνδεδεμένες επιχειρήσεις

Οι συμμετοχές σε συνδεδεμένες επιχειρήσεις αποτιμήθηκαν στην αξία κτήσης τους και την 30.09.2004 ήταν οι παρακάτω:

Εταιρία	Ποσοστό % της ΝΤΙΟΝΙΚ Α.Ε.	Αξία κτήσεως (σε €)	Αποτίμηση βάσει του ΚΝ.2190/20	Διαφορά αποτίμησης βάσει του Κ.Ν 2190/20
SPEC Ε.Π.Ε	99,9%	17.578,87	0	-17.578,87
ΕΥΡΩΚΑΤΑΣΤΗΜΑΤΑ Α.Ε.	60%	955.800,00	1.261.725,70	
ΑΦΟΙ ΔΗΜΗΤΡΟΠΟΥΛΟΙ Α.Ε.	34%	245.162,40	140.923,37	-104.239,03
ΝΤΙΟΝΙΚ OFFICE DEPOΤ Α.Ε.	40,88%	537.280,00	183.226,84	-354.053,16
ATCOM Α.Ε.	50,97%	228.197,97	240.117,34	
ΠΡΟΤΥΠΟ ΚΕΝΤΡΟ ΔΙΑΝΟΜΩΝ Α.Ε	33,00%	791.500,00	107.020,82	-684.479,18
INFONAUTICS Α.Ε	14,00%	140.000,00		
Σύνολο		2.915.519,24	1.933.014,07	1.160.350,24

ΠΙΝΑΚΑΣ ΑΠΟΤΕΛΕΣΜΑΤΩΝ ΧΡΗΣΕΩΝ		
ΧΡΗΣΗ (ποσά σε €.)	30.9.2003	30.09.2004
Κύκλος Εργασιών		
Σύνολο Κύκλου Εργασιών	20.135.966,90	26.634.274,31
Μείον: Κόστος Πωλήσεων	17.005.884,18	22.919.112,08
Μικτό Κέρδος	3.130.082,72	3.715.162,23
(% στο κύκλο εργασιών)	15,54%	13,95
Πλέον: Άλλα έσοδα εκμετάλλευσης	113.817,00	84.092,14
Σύνολο Μικτών Κερδών	3.243.899,72	3.799.254,37
Μείον: Έξοδα Διοίκησης	743.723,86	840.203,66
Έξοδα Διάθεσης	1.430.923,01	1.528.014,38
Σύνολο Εξόδων	2.174.646,87	2.368.218,04
(% στο κύκλο εργασιών)	10,80%	8,90
ΛΕΙΤΟΥΡΓΙΚΟ ΑΠΟΤΕΛΕΣΜΑ	1.069.252,85	1.431.036,33
(% στο κύκλο εργασιών)	5,31%	5,37
Πλέον: Έσοδα από Συμμετοχές	235.094,58	53.326,27
Πλέον: Έσοδα από	0,00	0,00

Πωλήσεις Συμ/χών- Χρ/φων		
Πλέον: Έκτακτα και Ανόργανα Έσοδα	63.646,20	59.747,92
Μείον: Έκτακτα και Ανόργανα Έξοδα -Εξοδα προηγούμενων χρήσεων	147.204,67	39.150,49
Κέρδη προ Τόκων	1.220.788,96	1.504.960,03
(% στο κύκλο εργασιών)	6,06%	5,65
Πλέον: Πιστωτικοί Τόκοι και Συναφή Έσοδα	0,00	100.421,07
Μείον: Χρεωστικοί Τόκοι και Συναφή Έξοδα	413.712,64	585.967,73
Κέρδη προ Φόρων	807.076,32	1.019.413,37
(% στο κύκλο εργασιών)	4,08%	3,82

Σχολιασμός αποτελεσμάτων χρήσης.

Κύκλος εργασιών

Ο κύκλος εργασιών της εταιρείας παρουσίασε αύξηση σε σχέση με το 9μηνο του 2003 κατά 32,27%.

Κόστος πωληθέντων

Το κόστος πωληθέντων ως ποσοστό επί των πωλήσεων διαμορφώθηκε στο 86,05%, για το 9μηνο του 2004.

Μικτό κέρδος

Το μικτό κέρδος ως ποσοστό επί των πωλήσεων για το 9μηνο του 2004 κυμάνθηκε στο 13,95%.

Αποσβέσεις

Ο επιμερισμός των διενεργηθεισών αποσβέσεων παρουσιάζεται στον παρακάτω πίνακα:

Αποσβέσεις	30.9.2004
Κόστος Πωληθέντων	0,00
Έξοδα Διοίκησης	136.517,08
Έξοδα Διάθεσης	180.556,73
Σύνολο	317.073,81

Έξοδα διοίκησης και διάθεσης

Τα έξοδα διοίκησης και διάθεσης κυμάνθηκαν σε ποσοστό 3,15% και 5,73% αντίστοιχα για το 9μηνο του 2004 επί των πωλήσεων της Εταιρίας. Τα έξοδα διοίκησης όπως επίσης και τα έξοδα διάθεσης, αφορούν σε μισθούς, αμοιβές, έξοδα τρίτων, παροχές τρίτων, φόρους, τέλη και διάφορα έξοδα καταμερισμένα ποσοστιαία.

Αποθέματα

Τα αποθέματα αφορούν κατά κύριο λόγο Η/Υ, περιφερειακά και την υποχρεωτική παρακαταθήκη σε ανταλλακτικά για την εξυπηρέτηση του service των πελατών της Εταιρείας. Κατεστραμμένα ή απαξιωθέντα αποθέματα δεν υπάρχουν. Τα αποθέματα αποτιμήθηκαν με τη μέθοδο FIFO (πρώτο εισαχθέν, πρώτο εξαχθέν) όπως αποτιμήθηκαν και για τη χρήση 2001-2002-2003.

Σημειώνουμε ότι η αύξηση των αποθεμάτων την 30.9.2004 οφείλεται στο ότι η εταιρεία όπως κάθε χρόνο για να καλύψει τις εποχιακές ανάγκες των πελατών της (περίοδο των Χριστουγέννων και της Πρωτοχρονιάς) αναγκάστηκε να αυξήσει το προιοντολογικό της μίγμα. Σημειώνουμε ότι τα αποθέματα μειώθηκαν το επόμενο διάστημα. Πολιτική της εταιρείας για τα αποθέματα είναι ο δείκτης κυκλοφοριακής ταχύτητας να μην υπερβαίνει τις 50 ημέρες περίπου έτσι ώστε να αποφεύγεται η απαξίωση των εμπορευμάτων.

Απαιτήσεις και Τράπεζες λ/σμοί βραχ. Υποχρεώσεων

Η Εταιρεία μας την 30.9.2004 σύναψε ειδικές συμφωνίες με ορισμένους προμηθευτές για την πληρωμή των τιμολογίων τους με το σύστημα της ταχυπληρωμής με αντίστοιχη χορήγηση προς την εταιρείας μας ειδικών εκπτώσεων.

Στα πλαίσια αυτών των συμφωνιών η εταιρεία εξέδωσε επιταγές ημέρας αφού όπως είναι γνωστό δεν εκδίδει μεταχρονολογημένες επιταγές.

Συνέπεια των ανωτέρω ήταν η αύξηση των απαιτήσεων και των λογαριασμών Τράπεζες λ/σμοί βραχ. Υποχρεώσεων.

Σε ότι αφορά δε τα αποτελέσματα της εταιρείας μείωθηκε το κόστος πωλήσεων με συνέπεια να αυξηθεί το μικτό περιθώριο κέρδους.

Σημειώνεται ότι οι οφειλές σε τράπεζες – φόρους – τέλη –ασφαλιστικούς οργανισμούς εξοφλούνται κανονικά.

ΙΣΟΛΟΓΙΣΜΟΙ ΧΡΗΣΕΩΝ		
ΧΡΗΣΗ (ποσά σε χιλ.€)	30.9.2003	30.9.2004
ΕΝΕΡΓΗΤΙΚΟ		
ΕΞΟΔΑ ΕΓΚΑΤΑΣΤΑΣΗΣ	1.433.486,28	1.434.899,97
Μείον: Συσσωρευμένες Αποσβέσεις	1.023.552,21	1.198.548,02
Αναπόσβεστα εξοδα εγκατάστασης	409.934,07	236.351,95
Ασώματα Πάγια	150.377,26	192.667,74
Μείον: Συσσωρευμένες Αποσβέσεις	70.733,94	101.514,26
ΑΝΑΠΟΣΒΕΣΤΑ ΑΣΩΜΑΤΑ ΠΑΓΙΑ	79.643,32	91.153,48
ΕΝΣΩΜΑΤΑ ΠΑΓΙΑ	2.592.560,71	3.037.150,84
Μείον: Συσσωρευμένες Αποσβέσεις	772.583,12	945.529,94
ΑΝΑΠΟΣΒΕΣΤΑ ΕΝΣΩΜΑΤΑ ΠΑΓΙΑ	1.819.977,59	2.091.620,90
Συμμετοχές σε Συνδ/νες Επιχειρήσεις και Λοιπές Μακρ/σμες Απαιτήσεις	3.613.247,10	2.941.562,89
ΣΥΝΟΛΟ ΠΑΓΙΟΥ ΕΝΕΡΓΗΤΙΚΟΥ	5.512.868,01	5.124.337,27
Αποθέματα	4.378.270,38	4.815.506,11

Απαιτήσεις	18.710.723,59	23.771.479,86
Διαθέσιμα	167.573,60	766.094,28
ΣΥΝΟΛΟ ΚΥΚΛΟΦΟΡΟΥΝΤΟΣ ΕΝΕΡΓΗΤΙΚΟΥ	23.256.567,57	29.353.080,25
ΜΕΤΑΒΑΤΙΚΟΙ Λ/ΣΜΟΙ ΕΝΕΡΓΗΤΙΚΟΥ	180.670,67	441.580,92
ΣΥΝΟΛΟ ΕΝΕΡΓΗΤΙΚΟΥ	29.360.040,32	35.155.350,39
ΛΟΓΑΡΙΑΣΜΟΙ ΤΑΞΕΩΣ ΧΡΕΩΣΤΙΚΟΙ	7.130.079,07	10.277.800,39
ΠΑΘΗΤΙΚΟ		
Μετοχικό κεφάλαιο	4.573.800,00	4.677.000
Αποθεματικά κεφάλαια και Κέρδη εις Νέον	1.055.454,60	1.366.996,82
Διαφορά από έκδοση μετοχών υπέρ το άρτιο	4.804.700,37	4.804.700,37
Ποσά προοριζόμενα για αύξηση Μετ/κού Κεφαλαίου	176.082,18	0,00
Διαφορές απο αναπροσαρμογή αξίας συμμετοχών και χρεογράφων	2.363,00	2.363
ΣΥΝΟΛΟ ΙΔΙΩΝ ΚΕΦΑΛΑΙΩΝ	10.612.400,15	10.851.060,19
Καθαρά αποτελέσματα περιόδου προ φόρων	807.076,32	1.019.413,37
ΠΡΟΒΛΕΨΕΙΣ	73.123,06	24.533,22
ΣΥΝΟΛΟ ΒΡΑΧ/ΣΜΩΝ ΥΠΟΧΡΕΩΣΕΩΝ	17.867.440,79	23.156.639,35
ΜΕΤΑΒΑΤΙΚΟΙ Λ/ΣΜΟΙ ΠΑΘΗΤΙΚΟΥ	0,00	103.704,26
ΣΥΝΟΛΟ ΠΑΘΗΤΙΚΟΥ	29.360.040,32	35.155.350,39
Λ/ΣΜΟΙ ΤΑΞΕΩΣ	7.130.079,07	10.177.800,39

Στον παρακάτω πίνακα εμφανίζονται οι χρηματοοικονομικές δαπάνες της Εταιρείας την 30.9.2004:

ΧΡΗΜΑΤΟΟΙΚΟΝΟΜΙΚΕΣ ΔΑΠΑΝΕΣ ΧΡΗΣΕΩΝ 30.9.2004	
(Ποσά σε €)	
Τόκοι μακροπρόθεσμων δανείων	0,00
Τόκοι βραχυπρόθεσμων δανείων	468.547,96
Σύνολο χρεωστικών τόκων	468.547,96
% επί των πωλήσεων	1,75
Λοιπά χρηματοοικονομικά έξοδα	117.419,77
ΣΥΝΟΛΟ	585.967,73

% επί των πωλήσεων	2,20
--------------------	------

10.10 Ισολογισμός 31.3.2005 βάσει Δ.Λ.Π



ΝΤΙΟΝΙΚ ΑΕ ΑΡ.Μ.Α.Ε. 34192/06/Β/95/2

Συναπτικά στοιχεία ενοποιημένα και εταιριας περιόδου από 1 Ιανουαρίου 2005 έως 31 Μαρτίου 2005
(βάσει του Ν.2190/1920 άρθρο 135 και της απόφασης 17/336/21.4.2005 της Επιτροπής Κεφαλαιαγοράς)
ΕΔΡΑ : Αριστοτέλους 95, Τ.Κ.136 71 Αχαρνές - Α.Φ.Μ. 0944 17630

Τα παρακάτω στοιχεία και πληροφορίες στοχεύουν σε μια γενική ενημέρωση για την οικονομική κατάσταση και τα αποτελέσματα της ΝΤΙΟΝΙΚ ΑΕ. Συνιστούμε επομένως στον αναγνώστη, πριν προβεί σε οποιοδήποτε είδους επενδυτική επιλογή ή άλλη συναλλαγή με την εταιρεία να ανατρέξει στη διεύθυνση διαδικτύου της (www.dionik.gr) όπου αναγράφονται οι περιοδικές οικονομικές καταστάσεις που προβλέπουν τα Διεθνή Λογιστικά Πρότυπα.

Ορκωτός ελεγκτής : Δελτιγιάννης Γεώργιος
Ελεγκτική Εταιρεία : Grant Thornton
Τύπος Έκθεσης Επικύρωσης : Δεν απαιτείται

ΣΤΟΙΧΕΙΑ ΙΣΟΛΟΓΙΣΜΟΥ (Τα ποσά είναι εκπεφρασμένα σε Ευρώ)					ΚΑΤΑΣΤΑΣΗ ΑΠΟΤΕΛΕΣΜΑΤΩΝ ΠΕΡΙΟΔΟΥ (Τα ποσά είναι εκπεφρασμένα σε Ευρώ)				
	ΟΜΙΛΟΣ		ΕΤΑΙΡΙΑ			ΟΜΙΛΟΣ		ΕΤΑΙΡΙΑ	
	31.3.2005	31.12.2004	31.3.2005	31.12.2004		101-31.03.2005	101-31.03.2004	101-31.03.2005	101-31.03.2004
ΕΝΕΡΓΗΤΙΚΟ					Κόστος εργασιών	12.437.445	11.324.664	9.082.652	7.629.346
Πάγια στοιχεία Ενεργητικού	7.617.512	7.623.664	7.169.644	7.246.404	Κόστος πωλήσεων	-10.196.657	-9.061.997	-7.902.011	-6.497.137
Αποθέματα	11.656.389	10.896.480	8.196.718	7.590.901	Μικτά κέρδη	2.240.788	2.272.667	1.180.641	1.132.208
Απαιτήσεις από πελάτες	29.346.662	31.431.816	27.173.996	29.364.264	Κέρδη/Ζημιές προ φόρων, χρηματοδοτικών και επενδυτικών αποτελεσμάτων	647.786	708.732	277.993	340.310
Λοιπά στοιχεία ενεργητικού	5.176.263	3.904.602	3.387.774	2.663.749	Κέρδη/Ζημιές προ φόρων, χρηματοδοτικών και επενδυτικών αποτελεσμάτων και αποσβέσεων	828.665	969.837	366.139	560.307
ΣΥΝΟΛΟ ΕΝΕΡΓΗΤΙΚΟΥ	53.696.016	53.746.434	45.928.132	46.704.720	Κέρδη/Ζημιές, προ φόρων	583.766	510.868	275.864	211.739
ΠΑΘΗΤΙΚΟ					Μεών φόροι	-209.633	-194.360	-93.384	-87.594
Μακροπρόθεσμες υποχρεώσεις	796.292	796.324	686.947	686.344	Κέρδη/Ζημιές μετά από φόρους	374.133	316.508	182.480	124.145
Βραχυπρόθεσμες τραπεζικές υποχρεώσεις	21.771.930	21.663.967	16.864.480	16.819.384	Καταμένοντα σε:				
Λοιπές βραχυπρόθεσμες υποχρεώσεις	16.801.926	17.363.412	14.268.768	16.293.666	Μετόχους εταιρείας	270.797	204.672		
Σύνολο υποχρεώσεων (α)	39.369.161	39.759.703	31.840.216	32.799.263	Δικαιώματα Μετοψήφιας	103.336	111.996		
Καθαρή θέση μετόχων Εταιρείας	13.236.734	12.964.937	14.087.917	13.905.436	Κέρδη μετά από φόρους ανά μετοχή-βασικά(λ)	0.01	0.01	0.01	0.01
Δικαιώματα Μετοψήφιας	1.091.131	987.795	0	0					
Σύνολο Καθαρής Θέσης (β)	14.326.865	13.952.732	14.087.917	13.905.436					
ΣΥΝΟΛΟ ΠΑΘΗΤΙΚΟΥ (α) + (β)	53.696.016	53.746.434	45.928.132	46.704.720					

ΣΤΟΙΧΕΙΑ ΚΑΤΑΣΤΑΣΗΣ ΜΕΤΑΒΟΛΩΝ ΚΑΘΑΡΗΣ ΘΕΣΗΣ ΠΕΡΙΟΔΟΥ (Τα ποσά είναι εκπεφρασμένα σε Ευρώ)					ΣΤΟΙΧΕΙΑ ΚΑΤΑΣΤΑΣΗΣ ΤΑΜΙΑΚΩΝ ΡΟΩΝ (Τα ποσά είναι εκπεφρασμένα σε Ευρώ)				
	ΟΜΙΛΟΣ		ΕΤΑΙΡΙΑ			ΟΜΙΛΟΣ		ΕΤΑΙΡΙΑ	
	101-31.03.2005	101-31.03.2004	101-31.03.2005	101-31.03.2004		101-31.03.2005	101-31.03.2004	101-31.03.2005	101-31.03.2004
Καθαρή θέση έναρξης περιόδου (1.1.2005 & 1.1.2004 αντίστοιχα)	13.952.732	13.460.470	13.905.436	12.032.607	Κέρδη χρήσης προ φόρων	583.766	510.868	275.864	211.739
Αύξηση Μετοχικού κεφαλαίου (χωρίς αναβαλλόμενο φόρο)					Πλέον / μείον προσαρμογές για :				
Καθαρό εισόδημα καταχωρημένο απ'ευθείας στην καθαρή θέση	270.797	204.672	182.480	124.145	Αποσβέσεις περιόδου	180.879	261.104	88.146	219.997
Μεταβολή δικαιωμάτων μειοψηφίας	103.336	107.570	0	0	Προβλέψεις (Επιπρόσθετες απαιτήσεις-απομείωση συμμετοχών κλπ)	32.532	38.529	35.000	38.529
Καθαρή θέση λήξης περιόδου (1.1.2005 & 1.1.2004 αντίστοιχα)	14.326.865	13.772.612	14.087.917	12.156.662	Συναλλαγματικές διαφορές	-79.179	0	-79.179	0
					Αποτελέσματα(έσοδα, έξοδα, κέρδη και ζημιές) επενδυτικής δραστηριότητας				
					- Ζημιές από πώληση παγίων	0	0	0	0
					- Επηρεγμένες παγίων στοιχείων	0	0	0	0
					Χρεωστικοί τόκοι και συναφή έσοδα	64.020	197.864	2.129	128.571
					Πλέον/μείον προσαρμογές για μεταβολές λογαριασμών κεφαλαίου κίνησης ή που σχετίζονται με τις λειτουργικές δραστηριότητες				
					Μείωση (αύξηση) των αποθεμάτων	-703.929	163.136	-701.417	347.437
					Μείωση(αύξηση) των απαιτήσεων	4.069.049	1.002.669	1.846.449	1.213.602
					Μείωση(αύξηση) μεταβατικών λογαριασμών ενεργητικού (Μείωση)/Αύξηση βραχυπρόθεσμων υποχρεώσεων (Πλην τραπεζικών και φόρων)	-1.117.707	-390.649	142.646	1.866
					(Μείωση)/Αύξηση υποχρεώσεων από φόρους	-3.037.226	-4.086.806	-968.838	-3.741.176
					Αύξηση μεταβατικών λογαριασμών παθητικού	-27.122	-227.768	-255.770	-199.698
					Μείων	112.167	0	112.167	0
					Χρεωστικοί τόκοι και συναφή έξοδα καταβλημένα	-231.224	-227.120	-169.333	-167.827
					Φόρος εισοδήματος/διαφορές φορολογικού ελέγχου/Λοιποί μη ενσωματωμένοι στο λειτουργικό κόστος φόροι	0	0	0	0
					Καθαρή ροή μετρητών από λειτουργικές δραστηριότητες	608.026	-2.697.181	327.864	-1.936.967
					Ταμειακές Ροές από Επενδυτικές Δραστηριότητες				
					Αποκτήσεις θυγατρικών, συγγενών, κοινοπραξιών και λοιπών επενδύσεων	0	-229.775	0	-140.040
					Αγορά Ενσώματων και άυλων παγίων περιουσιακών στοιχείων	-175.116	-268.422	-11.763	-117.910
					Πωλήσεις ενσώματων ακινητοποιήσεων	0	0	0	0
					Αύξηση Μακροπρόθεσμων Απαιτήσεων	-284	-1.006	-284	0
					Τόκοι εισπραχθέντες	167.204	29.266	167.204	29.266
					Μερίσματα εισπραχθέντα	0	0	0	0
					Καθαρή ροή μετρητών για επενδυτικές δραστηριότητες	-8.196	-469.946	166.167	-228.694
					Ταμειακές Ροές από Χρηματοδοτικές Δραστηριότητες				
					Εισπράξεις από αύξηση μετοχικού κεφαλαίου	0	0	0	0
					Εισπράξεις από εκδιδόμενα/αναληθέντα δάνεια	0	0	0	0
					Αύξηση Μακροπρόθεσμων Δανειακών Υποχρεώσεων	0	0	0	0
					Αύξηση Βραχυπρόθεσμων Δανειακών Υποχρεώσεων	117.963	5.875.815	65.096	4.609.633
					Εξοφλήσεις υποχρεώσεων από χρηματοδοτικές μεσώσεις (χρεολύσια)	0	0	0	0
					Μερίσματα πληρωθέντα	0	0	0	0
					Καθαρή ροή μετρητών για χρηματοδοτικές δραστηριότητες	117.963	5.875.815	65.096	4.609.633
					Καθαρή αύξηση σε μετρητά και αντίστοιχα μετρητών	717.793	2.718.688	548.117	2.444.172
					Μετρητά και αντίστοιχα μετρητών στην αρχή της περιόδου	556.468	615.148	378.411	385.952
					Μετρητά και αντίστοιχα μετρητών στο τέλος της περιόδου	1.274.261	3.333.836	926.528	2.830.123

ΠΙΝΑΚΑΣ ΠΡΟΣΑΡΜΟΓΩΝ ΤΗΣ ΚΑΘΑΡΗΣ ΘΕΣΗΣ ΕΝΑΡΞΗΣ ΠΕΡΙΟΔΟΥ (1/1/2005 ΚΑΙ 1/1/2004 ΑΝΤΙΣΤΟΙΧΑ) ΜΕΤΑΞΥ ΕΛΛΗΝΙΚΩΝ ΛΟΓΙΣΤΙΚΩΝ ΠΡΟΤΥΠΩΝ (Ε.Λ.Π.) ΚΑΙ ΔΙΕΘΝΩΝ ΛΟΓΙΣΤΙΚΩΝ ΠΡΟΤΥΠΩΝ (Δ.Λ.Π.) (Τα ποσά είναι εκπεφρασμένα σε Ευρώ)				
	ΟΜΙΛΟΣ		ΕΤΑΙΡΙΑ	
	1.1.2005	1.1.2004	1.1.2005	1.1.2004
Σύνολο Ιδίων Κεφαλαίων, όπως είχαν προγενέστερα απεικονισθεί σύμφωνα με το ΕΓΛΣ	12.467.934	12.269.966	12.837.503	11.027.142
Προσαρμογές των Διεθνών Προτύπων Χρηματοοικονομικής Πληροφόρησης				
Μεταφορά τόκων εισπρακτέων από απαιτήσεις σε έσοδα επομένως χρήσεων	-223.964	-301.282	-223.964	-301.282
Επίδραση από την αποτίμηση των ενσώματων ακινητοποιήσεων σε εύλογες αξίες	1.819.406	1.819.406	1.819.406	1.819.406
Αντλογισμός αναπροσαρμογής παγίων Ν 2066	-96.518	0	-96.518	0
Επίδραση από την μη αναγνώριση των εξόδων εγκατάστασης ως ασώματες ακινητοποιήσεις	-654.167	-151.366	-646.843	-136.243
Επίδραση από την αλλαγή των αποσβέσεων των ενσώματων και άυλων παγίων	1.001.349	638.045	825.635	473.961
Μετάθεση αναγνώρισης πληρωτέων μερισμάτων στο χρόνο έγκρισής τους από την Γ.Σ.	0	666.104	0	433.660
Προτεινόμενα μερίσματα και αμοιβές μελών Δ.Σ μερίσματα τα οποία σύμφωνα με προηγούμενες λογιστικές αρχές είχαν ωφεληθεί τα ίδια κεφάλαια	922.673	0	0	768.673
Αναγνώριση δεδομενώντων παροχών προσωπικού λόγω συνταξοδότησης	0	-272.701	0	0
Αντλογισμός απομείωσης θιγερτικής	-223.921	-167.378	-126.722	-124.824
Πρόβλεψη Επιπρόσθετων Απαιτήσεων	364.063	0	0	0
Απομείωση αξίας επένδυσης σε συνδεδεμένες επιχειρήσεις	-610.666	-260.712	-396.628	-189.966
Αναβαλλόμενη φορολογία αποθεματικών	-371.832	-371.832	-371.832	-371.832
Μεταφορά πιστωτικών συναλλαγματικών διαφορών στα αποτελέσματα	-5.067	-5.685	-5.107	-5.685
Διαφορά πώλησης παγίων	82.934	54.285	82.894	19.865
Διαγραφή εγκαταστάσεων σε ακίνητα τρίτων	-5.314	0	0	2.644
Αναβαλλόμενη φορολογία από εγγραφές που έχουν επιρροή στα ίδια κεφάλαια	-48.164	0	0	0
Σύνολο προσαρμογών	-657.346	-655.679	-554.515	-613.166
Επενδεδυμένα κεφάλαια, κατά τα Διεθνή Λογιστικά Πρότυπα	1.484.797	1.170.604	1.067.933	1.006.364
Σύνολο Αποτελεσμάτων, όπως είχαν προγενέστερα απεικονισθεί σύμφωνα με το ΕΓΛΣ	2.790.243	0	2.012.751	0
Προσαρμογές των Διεθνών Προτύπων Χρηματοοικονομικής Πληροφόρησης	0	0	0	0
Μεταφορά τόκων εισπρακτέων από εμπορικούς χαρακτήρες στα αποτελέσματα	77.328	0	77.328	0
Επίδραση από την μη αναγνώριση των εξόδων εγκατάστασης ως ασώματες ακινητοποιήσεις	-614.516	0	-506.110	0
Επίδραση στις αποσβέσεις χρήσης των ενσώματων και ασώματων παγίων στοιχείων του ενεργητικού, από την διαφοροποίηση των συντελεστών απόσβεσης και της αποσβεστικής αξίας	304.030	0	297.323	0
Πρόβλεψη αποζημιώσεων προσωπικού	-36.542	0	-7.202	0
Μεταφορά συναλλαγματικών διαφορών στα αποτελέσματα	26.649	0	26.609	0
Διαφορά από πώληση παγίων	-5.313	0	2.644	0
Πρόβλεψη Επιπρόσθετων	-168.846	0	-164.116	0
Αναγνώριση αναβαλλόμενης φορολογίας	65.449	0	35.031	0
Διαγραφή εγκαταστάσεων σε ακίνητα τρίτων	-39.161	0	0	0
Φόρος εισοδήματος χρήσης-διαφορές φορολογικού ελέγχου-λοιποί μη ενσωματωμένοι στο λειτουργικό κόστος φόροι	-990.774	0	-718.150	0
Δικαιώματα μειοψηφίας στα αποτελέσματα	344.202	0	0	0
Σύνολο προσαρμογών	-1.099.222	0	-1.044.720	0

Πρόσθετα στοιχεία και πληροφορίες :
1) Στις ανωτέρω οικονομικές καταστάσεις, περιλαμβάνεται η συμμετοχή των θυγατρικών εταιρειών ΑΤΟΜ Α.Ε., ΑΦΟΙ ΔΗΜΗΤΡΟΠΟΥΛΟΙ Α.Ε. και ΠΡΟΤΥΠΟ ΚΕΝΤΡΟ ΔΙΑΝΟΜΩΝ Α.Ε. Το ποσοστό συμμετοχής στην ΑΤΟΜ Α.Ε. είναι 56,83%, στην εταιρεία ΑΦΟΙ ΔΗΜΗΤΡΟΠΟΥΛΟΙ Α.Ε. 34% και στο ΠΡΟΤΥΠΟ ΚΕΝΤΡΟ ΔΙΑΝΟΜΩΝ Α.Ε. 33%.
2) Η μητρική εταιρεία ΝΤΙΟΝΙΚ Α.Ε. ελέγχθηκε από τις Φορολογικές Αρχές έως την 31/12/2003, η εταιρεία ΑΤΟΜ Α.Ε. δεν έχει ελεγχθεί φορολογικά από την ίδρυσή της ενώ η εταιρεία ΑΦΟΙ ΔΗΜΗΤΡΟΠΟΥΛΟΙ Α.Ε. έχει ελεγχθεί φορολογικά έως και την χρήση 2002.
3) Δεν υπάρχουν εμπρόσθια βάρη στα ακίνητα των ενοποιημένων εταιρειών.
4) Οι επίδικες ή υπό διαπίστωση υποθέσεις, καθώς και αποφάσεις δικαστικών ή διατηρητικών οργάνων που βελονονται σε εξέλιξη δεν αναμένεται να έχουν σημαντική επίπτωση στην οικονομική κατάσταση και λειτουργία των εταιρειών του ομίλου.
5) Οι ενδεδειγμένες συναλλαγές και τα ενδεδειγμένα υπόλοιπα με τις θυγατρικές εταιρείες κατά το Α Τρίμηνο του 2005 είναι: Πωλήσεις € 692.866 και Υποχρεώσεις € 2.371.996.
6) Τα κέρδη ανά μετοχή, υπολογιστικά με βάση το μέσο σταθμισμένο αριθμό των κοινών μετοχών.
7) Ο μέσος όρος του απασχολούμενου προσωπικού των εταιρειών του ομίλου είναι 220 άτομα.
8) Για το λόγο ότι τα ποσά είναι εκφρασμένα σε χιλ. €, ενδέχεται κατά την άρθρωση των κονδυλίων να υπάρχουν μικρές αποκλίσεις λόγω στρογγυλοποίησης.
9) Τα κέρδη ανά μετοχή υπολογίσθηκαν με βάση το μέσο σταθμισμένο αριθμό επί του συνόλου των μετοχών.

Αχαρνά, 24 Ιουνίου 2005

Ο ΠΡΟΕΔΡΟΣ ΤΟΥ ΔΙΟΙΚ. ΣΥΜΒΟΥΛΙΟΥ
ΓΕΩΡΓΙΟΣ Κ. ΛΑΒΑΝΟΣ
Α.Δ.Τ. Θ 893752

Ο Δ/ΝΩΝ ΣΥΜΒΟΥΛΟΣ
ΡΟΥΜΠΑΣ ΘΩΜΑΣ
Α.Δ.Τ. Τ 509723

10.11 Ταμειακές Ροές της 30.6.2004

Της Ανώνυμης Εταιρείας "ΝΤΙΟΝΙΚ Α.Ε. ΕΜΠΟΡΙΑΣ Η/Υ, ΛΟΓΙΣΜΙΚΟΥ & ΠΑΡΟΧΗΣ ΥΠΗΡΕΣΙΩΝ ΜΗΧΑΝΟΓΡΑΦΗΣΗΣ"

της Χρήσεως από 01/01/2004 Μέχρι 30/6/2004

ΑΡ. Μ.Α.Ε. 34192/06/Β/95/2

Α/Α		Α ν ά λ υ σ η	Ποσά
			Τρέχουσα Χρήση 30.6.2004
ΑΤαμιακές Ροές από συνήθεις (λειτουργικές) δραστηριότητες			
Α	100	Ταμιακές εισροές	
	101	Πωλήσεις	16.716.510,06
	102	Άλλα έσοδα εκμεταλλεύσεως	53.599,47
	103	Εκτακτα και Ανόργανα έσοδα	34.605,23
	104	Εσοδα προηγούμενων χρήσεων	28.586,54
	105	Πιστωτικοί τόκοι [καταθέσεων κ.λ.π.]	64.046,79
	106	Εσοδα χρεωγράφων	0,00
	107	Πώληση χρεωγράφων	0,00
	108	Μείωση Απαιτήσεων	719.534,88
		Αφαιρούνται:	
	109	Αγορά χρεωγράφων	(0,00)
	110	Αύξηση απαιτήσεων	(0,00)
		Σύνολο Ταμιακών Εισροών (Α100)	17.616.882,97
	Α	200	Ταμιακές εκροές
201		Κόστος πωληθέντων (μείον Αποσβέσεις και προβλέψεις)	14.373.847,02
202		Εξοδα Λειτουργίας Διοικήσεως	460.471,72
203		Εξοδα Λειτουργίας Ερευνών - Αναπτύξεως	0,00
204		Εξοδα Λειτουργίας Διαθέσεως	809.405,12
205		Εξοδα Υποαπασχολήσεως/Αδράνειας	0,00
206		Άλλα έξοδα	36.334,35
207		Αύξηση αποθεμάτων	0,00
208		Αύξηση μεταβατικών λογαριασμών ενεργητικού	235.896,43
209		Μείωση μεταβατικών λογαριασμών παθητικού	0,00
		Μείωση βραχυπρόθεσμων υποχρεώσεων (πλην	
210		Τραπεζών)	1.841.752,76
		Αφαιρούνται:	
211		Μείωση Αποθεμάτων	(302.850,85)
212		Μείωση μεταβατικών λογαριασμών ενεργητικού	(0,00)
213		Αύξηση μεταβατικών λογαριασμών παθητικού	(3.412,86)
		Αύξηση βραχυπρόθεσμων υποχρεώσεων (πλήν	
214	Τραπεζών)	(0,00)	

		<i>Σύνολο Ταμιακών Εκροών (Α200)</i>	(17.451.443,68)
A	300	<i>Ταμιακές Εκροές φόρων</i>	
	301	Φόροι εισοδήματος	0,00
	302	Μη ενσωματούμενοι στο λειτουργικό κόστος φόροι	0,00
	303	Διαφορές φόρου φορολογικού ελέγχου	0,00
	304	Μείωση υποχρεώσεων από φόρους - τέλη	311.985,36
		<i>Αφαιρείται:</i>	
	305	Αύξηση υποχρεώσεων από φόρους - τέλη	(0,00)
		<i>Σύνολο Ταμιακών εκροών φόρων (Α300)</i>	(311.985,36)
		Ταμιακές Ροές από συνήθειες (λειτουργικές) δραστηριότητες (Αλγεβρικό άθροισμα Α100-Α200-Α300=Α)	(146.546,07)
Β Ταμιακές Ροές από Επενδυτικές δραστηριότητες			
B	100	<i>Ταμιακές εισροές</i>	
	101	Πώληση Ασώματων Ακινήτοποιήσεων	0,00
	102	Πώληση Ενσώματων Ακινήτοποιήσεων	0,00
	103	Πώληση Συμμετοχών και τίτλων Ακινήτοποιήσεων	0,00
	104	Μείωση μακροπρόθεσμων Απαιτήσεων	0,00
	105	Εσοδα Συμμετοχών και τίτλων Ακινήτοποιήσεων	53.326,27
	106	Πιστωτικοί τόκοι (Μακροπρόθεσμων κλπ απαιτήσεων)	0,00
		<i>Σύνολο Ταμιακών εισροών (Β100)</i>	53.326,27
B	200	<i>Ταμιακές εκροές</i>	
	201	Αγορά Ασώματων Ακινήτοποιήσεων	1.032,00
	202	Αγορά Ενσώματων Ακινήτοποιήσεων	321.609,56
	203	Αγορά Συμμετοχών και τίτλων Ακινήτοποιήσεων	140.040,00
	204	Αύξηση Μακροπρόθεσμων Απαιτήσεων	1.045,86
	205	Αύξηση Εξόδων εγκαταστάσεως	0,00
		<i>Σύνολο Ταμιακών εκροών (Β 200)</i>	(463.727,42)
		Ταμιακές Ροές από επενδυτικές δραστηριότητες (Β 100-Β 200)=Β	(410.401,15)
Γ Ταμιακές Ροές από χρηματοδοτικές δραστηριότητες			
Γ	100	<i>Ταμιακές εισροές</i>	
	101	Είσπραξη αύξησης Μετοχικού κεφαλαίου και διαφοράς υπέρ άρθρο	0,00
	102	Είσπραξη Επιχορηγήσεων Παγίων	0,00
	103	Αύξηση Μακροπρόθεσμων Υποχρεώσεων	0,00
	104	Αύξηση Βραχυπρόθεσμων Υποχρεώσεων (λογαριασμοί Τραπεζών)	1.039.651,49
		<i>Σύνολο ταμιακών εισροών (Γ 100)</i>	1.039.651,49
Γ	200	<i>Ταμιακές εκροές</i>	
	201	Μείωση (επιστροφή) Μετοχικού Κεφαλαίου	0,00
	202	Επιστροφή Επιχορηγήσεων Παγίων	0,00
	203	Μείωση Μακροπρόθεσμων Υποχρεώσεων	0,00
	204	Μείωση Βραχυπρόθεσμων Υποχρεώσεων (λογαριασμοί Τραπεζών)	0,00

205	Τόκοι πληρωθέντες	393.170,23
206	Μερίσματα πληρωθέντα	37.958,26
207	Διανομή κερδών στο προσωπικό	0,00
208	Αμοιβές Δ.Σ. από κέρδη χρήσεως	0,00
	Σύνολο Ταμιακών εκροών (Γ 200)	(431.128,49)
II	Ταμιακές Ροές από χρηματοδοτικές δραστηριότητες (Γ100-Γ200)=Γ	608.523,00
	ΤΑΜΙΑΚΕΣ ΡΟΕΣ ΕΠΙΧΕΙΡΗΣΕΩΣ (αλγεβρικό άθροισμα Α+Β+Γ)	51.575,78
	ΠΛΕΟΝ: ΧΡΗΜΑΤΙΚΑ ΔΙΑΘΕΣΙΜΑ ΕΝΑΡΞΗΣ ΧΡΗΣΕΩΣ:	385.951,75
	ΧΡΗΜΑΤΙΚΑ ΔΙΑΘΕΣΙΜΑ ΤΕΛΟΣ ΧΡΗΣΕΩΣ	437.527,53

10.12 Ταμειακές Ροές 30.9.2004

Κατάσταση Ταμιακών Ροών της Ανώνυμης Εταιρείας "ΝΤΙΟΝΙΚ Α.Ε. ΕΜΠΟΡΙΑΣ Η/Υ, ΛΟΓΙΣΜΙΚΟΥ & ΠΑΡΟΧΗΣ ΥΠΗΡΕΣΙΩΝ ΜΗΧΑΝΟΓΡΑΦΗΣΗΣ"

της Χρήσεως από 01/01/2004 Μέχρι 30/9/2004

ΑΡ. Μ.Α.Ε. 34192/06/Β/95/2

Α/Α	Α ν ά λ υ σ η	Ποσά	
		Τρέχουσα Χρήση 30.9.2004	Προηγούμενη Χρήση 2002
Ταμιακές Ροές από συνήθειες (λειτουργικές) δραστηριότητες			
100	<u>Ταμιακές εισροές</u>		
101	Πωλήσεις	26.634.274,31	
102	Άλλα έσοδα εκμεταλλεύσεως	84.092,14	
103	Εκτακτα και Ανόργανα έσοδα	26.492,92	
104	Εσοδα προηγούμενων χρήσεων	28.586,54	
105	Πιστωτικοί τόκοι [καταθέσεων κ.λ.π.]	100.421,07	
106	Εσοδα χρεωγράφων	0,00	
107	Πώληση χρεωγράφων	0,00	
108	Μείωση Απαιτήσεων	0,00	
	<i>Αφαιρούνται:</i>		
109	Αγορά χρεωγράφων	(0,00)	
110	Αύξηση απαιτήσεων	(501.134,88)	
	Σύνολο Ταμιακών Εισροών (Α100)	26.372.732,10	
200	<u>Ταμιακές εκροές</u>		
201	Κόστος πωληθέντων (μείον Αποσβέσεις και προβλέψεις)	22.919.112,08	
202	Εξοδα Λειτουργίας Διοικήσεως	840.203,66	
203	Εξοδα Λειτουργίας Ερευνών - Αναπτύξεως	0,00	
204	Εξοδα Λειτουργίας Διαθέσεως	1.210.940,57	
205	Εξοδα Υποαπασχολήσεως/Αδράνειας	0,00	
206	Άλλα έξοδα	34.703,03	
207	Αύξηση αποθεμάτων	0,00	
208	Αύξηση μεταβατικών λογαριασμών ενεργητικού	339.722,43	

209	Μείωση μεταβατικών λογαριασμών παθητικού	0,00	
210	Μείωση βραχυπρόθεσμων υποχρεώσεων (πλην Τραπεζών)	4.747.809,33	
	<i>Αφαιρούνται:</i>		
211	Μείωση Αποθεμάτων	(136.943,82)	
212	Μείωση μεταβατικών λογαριασμών ενεργητικού	(0,00)	
213	Αύξηση μεταβατικών λογαριασμών παθητικού	(103.704,26)	
214	Αύξηση βραχυπρόθεσμων υποχρεώσεων (πλην Τραπεζών)	(0,00)	
	<i>Σύνολο Ταμιακών Εκροών (Α200)</i>	(29.851.843,02)	
300	<u>Ταμιακές Εκροές φόρων</u>		
301	Φόροι εισοδήματος	0,00	
302	Μη ενσωματούμενοι στο λειτουργικό κόστος φόροι	0,00	
303	Διαφορές φόρου φορολογικού ελέγχου	0,00	
304	Μείωση υποχρεώσεων από φόρους - τέλη	317.389,69	
	<i>Αφαιρείται:</i>		
305	Αύξηση υποχρεώσεων από φόρους - τέλη	(0,00)	
	<i>Σύνολο Ταμιακών εκροών φόρων (Α300)</i>	(317.389,69)	
	Ταμιακές Ροές από συνήθειες (λειτουργικές δραστηριότητες) (Αλγεβρικό άθροισμα Α100-Α200-Α300=Α)	(3.796.500,61)	
Ταμιακές Ροές από Επενδυτικές δραστηριότητες			
100	<u>Ταμιακές εισροές</u>		
101	Πώληση Ασώματων Ακινήτοποιήσεων	0,00	
102	Πώληση Ενσώματων Ακινήτοποιήσεων	0,00	
103	Πώληση Συμμετοχών και τίτλων Ακινήτοποιήσεων	0,00	
104	Μείωση μακροπρόθεσμων Απαιτήσεων	0,00	
105	Εσοδα Συμμετοχών και τίτλων Ακινήτοποιήσεων	53.326,27	
106	Πιστωτικοί τόκοι (Μακροπρόθεσμων κλπ απαιτήσεων)	0,00	
	<i>Σύνολο Ταμιακών εισροών (Β100)</i>	53.326,27	
200	<u>Ταμιακές εκροές</u>		
201	Αγορά Ασώματων Ακινήτοποιήσεων	42.290,48	
202	Αγορά Ενσώματων Ακινήτοποιήσεων	400.645,47	
203	Αγορά Συμμετοχών και τίτλων Ακινήτοποιήσεων	141.085,86	
204	Αύξηση Μακροπρόθεσμων Απαιτήσεων	0,00	
205	Αύξηση Εξόδων εγκαταστάσεως	1.032,00	
	<i>Σύνολο Ταμιακών εκροών (Β 200)</i>	(585.053,81)	
	Ταμιακές Ροές από επενδυτικές δραστηριότητες (Β 100-Β 200)=Β	(531.727,54)	
Ταμιακές Ροές από χρηματοδοτικές δραστηριότητες			
100	<u>Ταμιακές εισροές</u>		
101	Είσπραξη αύξησης Μετοχικού κεφαλαίου και διαφοράς υπέρ άρθιο	0,00	
102	Είσπραξη Επιχορηγήσεων Παγίων	0,00	
103	Αύξηση Μακροπρόθεσμων Υποχρεώσεων	0,00	
104	Αύξηση Βραχυπρόθεσμων Υποχρεώσεων (λογαριασμοί Τραπεζών)	5.605.172,36	

	Σύνολο ταμιακών εισροών (Γ 100)	5.605.172,36	
200	Ταμιακές εκροές		
201	Μείωση (επιστροφή) Μετοχικού Κεφαλαίου	176.082,18	
202	Επιστροφή Επιχορηγήσεων Παγίων	0,00	
203	Μείωση Μακροπρόθεσμων Υποχρεώσεων	0,00	
204	Μείωση Βραχυπρόθεσμων Υποχρεώσεων (λογαριασμοί Τραπεζών)	0,00	
205	Τόκοι πληρωθέντες	585.967,73	
206	Μερίσματα πληρωθέντα	134.751,77	
207	Διανομή κερδών στο προσωπικό	0,00	
208	Αμοιβές Δ.Σ. από κέρδη χρήσεως	0,00	
	Σύνολο Ταμιακών εκροών (Γ 200)	(896.801,68)	
II	Ταμιακές Ροές από χρηματοδοτικές δραστηριότητες (Γ100-Γ200)=Γ	4.708.370,68	
	ΤΑΜΙΑΚΕΣ ΡΟΕΣ ΕΠΙΧΕΙΡΗΣΕΩΣ (αλγεβρικό άθροισμα Α+Β+Γ)	380.142,53	
	ΠΛΕΟΝ: ΧΡΗΜΑΤΙΚΑ ΔΙΑΘΕΣΙΜΑ ΕΝΑΡΞΗΣ ΧΡΗΣΕΩΣ:	385.951,75	
	ΧΡΗΜΑΤΙΚΑ ΔΙΑΘΕΣΙΜΑ ΤΕΛΟΣ ΧΡΗΣΕΩΣ	766.094,28	

Αχαρναί, 15 Νοεμβρίου 2004

Ο ΠΡΟΕΔΡΟΣ ΤΟΥ Δ.Σ.

Ο Δ/ΝΩΝ ΣΥΜΒΟΥΛΟΣ

Η ΛΟΓΙΣΤΡΙΑ Η ΛΟΓΙΣΤΡΙΑ

ΓΕΩΡΓΙΟΣ Κ. ΑΛΒΑΝΟΣ
Α.Α.Τ. Θ 893752

ΡΟΥΜΠΑΣ ΘΩΜΑΣ
Α.Α.Τ. Τ 509723

ΚΩΝΣΤΑΝΤΟΠΟΥΛΟΥ ΓΕΩΡΓΙΑ
Α.Α.Τ. Ξ 404648 Α.Α.Τ. Ξ 404648

Ενοποιημένα Οικονομικά στοιχεία περιόδου 2004

10.13 Εταιρείες που περιλαμβάνονται στην ενοποίηση

Εταιρία	Ποσοστό που κατέχει η ΝΤΙΟΝΙΚ Α.Ε την 31.12.2004	Μέθοδος Ενοποίησης
ΑΦΟΙ ΔΗΜΗΤΡΟΠΟΥΛΟΙ Α.Ε	34,00%	Ολική
ΠΡΟΤΥΠΟ ΚΕΝΤΡΟ ΔΙΑΝΟΜΩΝ Α.Ε	33,00%	Ολική
ATCOM Α.Ε	56,83%	Ολική

Ενοποιημένα Οικονομικά στοιχεία περιόδου 2001-2003

10.13.1 Εταιρείες που περιλαμβάνονται στην ενοποίηση

Η Εταιρεία συνέταξε ενοποιημένες οικονομικές καταστάσεις για πρώτη φορά το 1999. Στις ενοποιημένες οικονομικές καταστάσεις της χρήσης 2003 συμπεριλήφθηκαν οι παρακάτω πέντε αναφερόμενες θυγατρικές της εταιρείες:

Εταιρία	Ποσοστό που κατέχει η ΝΤΙΟΝΙΚ Α.Ε την 31.12.2001	Ποσοστό που κατέχει η ΝΤΙΟΝΙΚ Α.Ε την 31.12.2002	Ποσοστό που κατέχει η ΝΤΙΟΝΙΚ Α.Ε την 31.12.2003	Μέθοδος Ενοποίησης
ΕΥΡΩΚΑΤΑΣΤΗΜΑΤΑ Α.Ε	60%	60%	60%	Ολική
ΑΦΟΙ ΔΗΜΗΤΡΟΠΟΥΛΟΙ Α.Ε	44%	34%	34%	Ολική
ΠΡΟΤΥΠΟ ΚΕΝΤΡΟ ΔΙΑΝΟΜΩΝ Α.Ε	-	33%	33%	Ολική
ATCOM Α.Ε	34%	45,22%	50,70%	Ολική
UNIKID HELLAS Α.Ε	-	-	59,17%	Ολική (Εμμεσο ποσοστό)

10.14 Ενοποιημένα Αποτελέσματα Χρήσης 2004

Τα κάτωθι κονδύλια δεν είναι συγκρίσιμα με την χρήση του 2003 διότι περιλαμβάνουν και τα κονδύλια των απορροφουμένων εταιρειών ΕΥΡΩΚΑΤΑΣΤΗΜΑΤΑ Α.Ε και UNIKID HELLAS Α.Ε μετά απο την απόφαση έγκρισης συγχώνευσης Κ2-13391/1-12-2004 του Υπουργείου Ανάπτυξης.

ΧΡΗΣΗ	2004
ΚΥΚΛΟΣ ΕΡΓΑΣΙΩΝ	Σε χιλ. €
Βιομηχανική δραστηριότητα	-
Εμπορική δραστηριότητα	60.395,13
παροχή υπηρεσιών	930,91
Σύνολο Κύκλου Εργασιών	61.326,04
Μείον: Κόστος Πωλήσεων	50.035,31
Μικτό Κέρδος	11.290,73
(% στο κύκλο εργασιών)	18,69%
Πλέον: Άλλα έσοδα εκμετάλλευσης	99,38
Σύνολο Μικτών Κερδών	11.390,11
Μείον: Έξοδα Διοίκησης	2.274,72
Έξοδα Διάθεσης	4.423,29
Εξοδα λειτουργίας ερευνών - αναπτύξεως	83,25
Σύνολο Εξόδων	6.781,26
(% στο κύκλο εργασιών)	11,23%
ΛΕΙΤΟΥΡΓΙΚΟ ΑΠΟΤΕΛΕΣΜΑ	4.608,85
(% στο κύκλο εργασιών)	7,63%
Πλέον: Έσοδα από Συμμετοχές	62,62
Πλέον: Έσοδα από Πωλήσεις Συμ/χών- Χρ/φων	0,00
Πλέον: Έκτακτα και Ανόργανα Έσοδα	218,95
Μείον: Έκτακτα και Ανόργανα Έξοδα	120,15
Κέρδη προ Τόκων και Αποσβέσεων	4.770,27
(% στο κύκλο εργασιών)	7,90%
Πλέον: Πιστωτικοί Τόκοι και Συναφή Έσοδα	337,41
Μείον: Χρεωστικοί Τόκοι και Συναφή Έξοδα	1.475,45
Κέρδη προ Αποσβέσεων	3.632,23
(% στο κύκλο εργασιών)	6,01%
Μείον: Αποσβέσεις (συνολικές)	841,99
Κέρδη προ Φόρων	2.790,24
(% στο κύκλο εργασιών)	4,62%
Δικαιώματα Μειοψηφίας	545,66
(% επί των κερδών προ φόρων)	19,56%
Κέρδη προ φόρων και μετά δικαιωμάτων μειοψηφίας	2.244,58
Μείον: Φόροι χρήσης και λοιποί φόροι	833,29
ΜΕΙΟΝ: ΑΜΟΙΒΕΣ Δ.Σ.	0,00

Κέρδη μετά από φόρους και αμοιβές Δ.Σ. και δικαιωμάτων μειοψηφίας	1.411,29
(% στο κύκλο εργασιών)	2,34%
Μείον Λοιποί μη ενσωματωμένοι φόροι στο λειτουργικό κόστος	7,77
Μείον Διαφορές φορολογικού ελέγχου προηγ. χρήσεων	149,71
Πλέον Αναλογία μειοψηφίας στους φόρους	180,43
Καθαρά αποτελέσματα ομίλου	1.434,24
(% στο κύκλο εργασιών)	2,37%

Κύκλος Εργασιών

ΧΡΗΣΗ 2004

Ο ενοποιημένος κύκλος εργασιών της Εταιρείας την χρήση 2004 ανήλθε στα €61.326.042,89 καθώς ενοποιήθηκαν οι εταιρείες ATCOM Α.Ε. , ΑΦΟΙ ΔΗΜΗΤΡΟΠΟΥΛΟΙ Α.Ε και ΠΡΟΤΥΠΟ ΚΕΝΤΡΟ ΔΙΑΝΟΜΩΝ Α.Ε.

Μικτό Κέρδος

ΧΡΗΣΗ 2004

Το μικτό κέρδος διαμορφώθηκε στα 18,41% επί των ενοποιημένων πωλήσεων

Έξοδα διοίκησης και διάθεσης

ΧΡΗΣΗ 2004

Τα έξοδα διοικητικής λειτουργίας , διάθεσης και λειτουργίας ερευνών και αναπτύξεως για τη χρήση 2004 διαμορφώθηκαν στο 12,43% επί των ενοποιημένων κύκλων εργασιών.

Κέρδη προ φόρων

ΧΡΗΣΗ 2004

Τα ενοποιημένα προ φόρων κέρδη της Εταιρείας, πριν από την αφαίρεση των δικαιωμάτων μειοψηφίας ανήλθαν στα 2.790.242,65, ενώ τα κέρδη μετά από τα δικαιώματα μειοψηφίας διαμορφώθηκαν στα 2.244.581,83 €.

Πίνακας Χρηματοοικονομικών δαπανών σε ενοποιημένο επίπεδο.

ΧΡΗΜΑΤΟΟΙΚΟΝΟΜΙΚΕΣ ΔΑΠΑΝΕΣ ΧΡΗΣΕΩΣ 2004		
ΕΤΑΙΡΕΙΑ	ΤΟΚΟΙ ΜΑΚΡΟΠΡΟΘΕΣΜΩΝ ΔΑΝΕΙΩΝ	ΤΟΚΟΙ ΒΡΑΧΥΠΡΟΘΕΣΜΩΝ ΔΑΝΕΙΩΝ ΚΑΙ ΛΟΙΠΑ ΤΡΑΠΕΖΙΚΑ ΕΞΟΔΑ
ΝΤΙΟΝΙΚ Α.Ε	0,00	1.167.835,42
ATCOM Α.Ε	0,00	175.489,58
ΠΡΟΤΥΠΟ ΚΕΝΤΡΟ ΔΙΑΝΟΜΩΝ Α.Ε	0,00	16.630,68
ΑΦΟΙ ΔΗΜΗΤΡΟΠΟΥΛΟΙ Α.Ε	0,00	115.492,61
ΣΥΝΟΛΟ	0,00	1.475.448,29

10.14.1 Ενοποιημένα Αποτελέσματα Χρήσεων 2001-2002-2003

ΧΡΗΣΗ	2001	2002	2003
-------	------	------	------

ΚΥΚΛΟΣ ΕΡΓΑΣΙΩΝ	σε χιλ. €	Σε χιλ. €	Σε χιλ. €
Βιομηχανική δραστηριότητα	-	-	-
Εμπορική δραστηριότητα	32.661,89	45.022,41	49.272,09
παροχή υπηρεσιών	-	-	1.375,44
Σύνολο Κύκλου Εργασιών	32.661,89	45.022,41	50.647,53
Μείον: Κόστος Πωλήσεων	26.582,71	37.338,03	40.903,93
Μικτό Κέρδος	6.079,18	7.684,38	9.743,60
(% στο κύκλο εργασιών)	18,61%	17,06%	19,24%
Πλέον: Άλλα έσοδα εκμετάλλευσης	74,52	90,82	126,51
Σύνολο Μικτών Κερδών	6.153,70	7.775,20	9.870,11
Μείον: Έξοδα Διοίκησης	1.799,62	1555,65	2.003,74
Έξοδα Διάθεσης	2.015,86	2763,88	3.721,23
Σύνολο Εξόδων	3.815,48	4.319,53	5.724,97
(% στο κύκλο εργασιών)	11,68%	9,60%	11,30%
ΛΕΙΤΟΥΡΓΙΚΟ ΑΠΟΤΕΛΕΣΜΑ	2.338,22	3.455,67	4.145,14
(% στο κύκλο εργασιών)	7,10%	7,70%	8,18%
Πλέον: Έσοδα από Συμμετοχές	105,64	168,19	-
Πλέον: Έσοδα από Πωλήσεις Συμ/χών- Χρ/φων	0,00	86,78	23,86
Πλέον: Έκτακτα και Ανόργανα Έσοδα	133,15	143,15	229,59
Μείον: Έκτακτα και Ανόργανα Έξοδα	246,30	320,72	258,39
Κέρδη προ Τόκων και Αποσβέσεων	2.330,71	3.533,07	4.140,20
(% στο κύκλο εργασιών)	8,00%	7,80%	8,17%
Πλέον: Πιστωτικοί Τόκοι και Συναφή Έσοδα	109,39	204,86	176,81
Μείον: Χρεωστικοί Τόκοι και Συναφή Έξοδα	735,52	755,27	1.018,33
Κέρδη προ Αποσβέσεων	1.704,58	2.982,66	3.298,68
(% στο κύκλο εργασιών)	6,00%	6,60%	6,51%
Μείον: Αποσβέσεις (συνολικές)	511,63	679,82	602,35
Κέρδη προ Φόρων	1.192,95	2.302,84	2.696,33
(% στο κύκλο εργασιών)	4,00%	5,11%	5,32%
Δικαιώματα Μειοψηφίας	283,08	773,74	998,62
(% επί των κερδών προ φόρων)	24,00%	33,60%	37,04%
Κέρδη προ φόρων και μετά δικαιωμάτων μειοψηφίας	909,87	1.529,08	1.697,71
Μείον: Φόροι χρήσης και λοιποί φόροι	443,44	757,40	499,71
ΜΕΙΟΝ: ΑΜΟΙΒΕΣ Δ.Σ.	73,36	290,00	495,00
Κέρδη μετά από φόρους και αμοιβές Δ.Σ. και δικαιωμάτων μειοψηφίας	393,07	481,68	703,00
(% στο κύκλο εργασιών)	1,20%	1,06%	1,39%
Κέρδη μετά από Φόρους και Αμοιβές Δ.Σ., δικαιωμάτων μειοψηφίας και Φόρους φορολογικού ελέγχου	393,07	481,68	368,64
(% στο κύκλο εργασιών)	1,20%	1,06%	0,73%

Κύκλος Εργασιών

ΧΡΗΣΗ 2001

Ο ενοποιημένος κύκλος εργασιών της Εταιρείας την χρήση 2001 ανήλθε στα €32.661.894,79 καθώς ενοποιήθηκαν οι εταιρείες ΕΥΡΩΚΑΤΑΣΤΗΜΑΤΑ Α.Ε, ΝΤΙΟΝΙΚ OFFICE DEPOT Α.Ε, και ΑΦΟΙ ΔΗΜΗΤΡΟΠΟΥΛΟΙ Α.Ε. Κατά την εξεταζόμενη χρήση ο κύκλος εργασιών αυξήθηκε κατά 52,50%.

ΧΡΗΣΗ 2002

Ο ενοποιημένος κύκλος εργασιών της Εταιρείας την χρήση 2002 ανήλθε στα €45.022.413,13, καθώς ενοποιήθηκε για πρώτη φορά η εταιρία ΠΡΟΤΥΠΟ ΚΕΝΤΡΟ ΔΙΑΝΟΜΩΝ Α.Ε. Κατά την εξεταζόμενη χρήση ο κύκλος εργασιών αυξήθηκε κατά 38,00%.

ΧΡΗΣΗ 2003

Ο ενοποιημένος κύκλος εργασιών της Εταιρείας την χρήση 2003 ανήλθε στα €50.647.536,94, καθώς ενοποιήθηκε για πρώτη φορά η εταιρία UNIKID HELLAS ΑΕ. Κατά την εξεταζόμενη χρήση ο κύκλος εργασιών αυξήθηκε κατά 12,49%.

Μικτό Κέρδος

ΧΡΗΣΗ 2001

Το μικτό κέρδος διαμορφώθηκε στα 18,61% έναντι 22,71% της χρήσης 2000 επί των ενοποιημένων πωλήσεων

ΧΡΗΣΗ 2002

Το μικτό κέρδος διαμορφώθηκε στο 17,06% έναντι 18,61% της χρήσης 2002 επί των ενοποιημένων πωλήσεων. Το υψηλότερο ποσοστό του μικτού κέρδους σε σχέση με το αντίστοιχο της μητρικής Εταιρείας (12,13%) οφείλεται στα μεγαλύτερα περιθώρια μικτού κέρδους των θυγατρικών, οι οποίες ενοποιήθηκαν στις δύο τελευταίες χρήσεις.

ΧΡΗΣΗ 2003

Το μικτό κέρδος διαμορφώθηκε στο 19,24% έναντι 17,06% της χρήσης 2002 επί των ενοποιημένων πωλήσεων. Το υψηλότερο ποσοστό του μικτού κέρδους σε σχέση με το αντίστοιχο της μητρικής Εταιρείας (13,06%) οφείλεται στα μεγαλύτερα περιθώρια μικτού κέρδους των θυγατρικών, οι οποίες ενοποιήθηκαν στις δύο τελευταίες χρήσεις.

Έξοδα διοίκησης και διάθεσης

ΧΡΗΣΗ 2001

Τα έξοδα διοικητικής λειτουργίας και διάθεσης για τη χρήση 2001 διαμορφώθηκαν στο 11,68% έναντι 16,43% της χρήσης 2000 επί των ενοποιημένων κύκλων εργασιών.

ΧΡΗΣΗ 2002

Τα έξοδα διοικητικής λειτουργίας και διάθεσης για τη χρήση 2002 διαμορφώθηκαν στο 11,10% έναντι 11,68% της χρήσης 2001 επί των ενοποιημένων κύκλων εργασιών.

ΧΡΗΣΗ 2003

Τα έξοδα διοικητικής λειτουργίας και διάθεσης για τη χρήση 2003 διαμορφώθηκαν στο 12,49% έναντι 11,10% της χρήσης 2002 επί των ενοποιημένων κύκλων εργασιών.

Κέρδη προ φόρων

ΧΡΗΣΗ 2001

Τα ενοποιημένα προ φόρων κέρδη της Εταιρείας, πριν από την αφαίρεση των δικαιωμάτων μειοψηφίας μειώθηκαν στα 1.192,99 χιλ € έναντι 611,27 χιλ € της χρήσης

2000, ενώ τα κέρδη μετά από τα δικαιώματα μειοψηφίας διαμορφώθηκαν στα 909,87 χιλ.€ έναντι 520,02 χιλ της χρήσης 2000

ΧΡΗΣΗ 2002

Τα ενοποιημένα προ φόρων κέρδη της Εταιρείας, πριν από την αφαίρεση των δικαιωμάτων μειοψηφίας, αυξήθηκαν στα €2.302,84 έναντι € 1.192,95 της χρήσης 2001 , ενώ τα κέρδη μετά από τα δικαιώματα μειοψηφίας διαμορφώθηκαν στα € 1.529,08 έναντι € 909,87 της χρήσης 2001.

ΧΡΗΣΗ 2003

Τα ενοποιημένα προ φόρων κέρδη της Εταιρείας, πριν από την αφαίρεση των δικαιωμάτων μειοψηφίας, αυξήθηκαν στα €2.696,33 έναντι € 2.302,84 της χρήσης 2002 , ενώ τα κέρδη μετά από τα δικαιώματα μειοψηφίας διαμορφώθηκαν στα € 1.697,70 έναντι € 1.529,08 της χρήσης 2002.

Στον παρακάτω πίνακα εμφανίζεται η συνεισφορά των συγχωνευομένων εταιρειών στα βασικά κονδύλια αποτελεσμάτων και ισολογισμού.

	ΝΤΙΟΝΙΚ Α.Ε			ΕΥΡΩΚΑΤΑΣΤΗΜΑΤΑ Α.Ε			UNIKID HELLAS Α.Ε
	2001	2002	2003	2001	2002	2003	2003
Κ.Π.Φ	44%	57%	74%	36%	26%	25%	4%
Κ. Εργασιών	77%	66%	61%	12%	11%	11%	6%
Ιδια Κεφάλαια	89%	95%	90%	6%	7%	7%	2%
Βρ. Υποχρ.	59%	70%	66%	18%	18%	17%	4%
Κ.Ενεργητικού	62%	70%	67%	18%	19%	17%	4%
Σύνολο Παγίου Ενεργητικού	54%	68%	57%	13%	13%	19%	1%
Σύνολο Παθητικού	71%	77%	72%	15%	17%	16%	2%
Σύνολο Ενεργητικού	71%	77%	72%	15%	17%	16%	2%
Κόστος Πωλήσεων	86%	72%	69%	12%	8%	8%	3%

Πίνακας Χρηματοοικονομικών δαπανών σε ενοποιημένο επίπεδο.

ΧΡΗΜΑΤΟΟΙΚΟΝΟΜΙΚΕΣ ΔΑΠΑΝΕΣ ΧΡΗΣΕΩΣ 2001			
ΕΤΑΙΡΕΙΑ	ΤΟΚΟΙ ΜΑΚΡΟΠΡΟΘΕΣΜΩΝ ΔΑΝΕΙΩΝ	ΤΟΚΟΙ ΒΡΑΧΥΠΡΟΘΕΣΜΩΝ ΔΑΝΕΙΩΝ	ΛΟΙΠΑ ΧΡΗΜΑΤΟΟΙΚΟΝΟΜΙΚΑ ΕΞΟΔΑ
ΝΤΙΟΝΙΚ Α.Ε	0,00	373.541,77	110.861,81

ΕΥΡΩΚΑΤΑΣΤΗΜΑΤΑ Α.Ε	0,00	77.948,98	47.287,66
ΝΤΙΟΝΙΚ OFFICE DEPOT Α.Ε	0,00	30.044,95	2.475,38
ΑΦΟΙ ΔΗΜΗΤΡΟΠΟΥΛΟΙ Α.Ε	0,00	93.362,97	0,00

ΧΡΗΜΑΤΟΟΙΚΟΝΟΜΙΚΕΣ ΔΑΠΑΝΕΣ ΧΡΗΣΕΩΣ 2002			
ΕΤΑΙΡΕΙΑ	ΤΟΚΟΙ ΜΑΚΡΟΠΡΟΘΕΣΜΩΝ ΔΑΝΕΙΩΝ	ΤΟΚΟΙ ΒΡΑΧΥΠΡΟΘΕΣΜΩΝ ΔΑΝΕΙΩΝ	ΛΟΙΠΑ ΧΡΗΜΑΤΟΟΙΚΟΝΟΜΙΚΑ ΕΞΟΔΑ
ΝΤΙΟΝΙΚ Α.Ε	0,00	379.845,80	88.462,05
ΕΥΡΩΚΑΤΑΣΤΗΜΑΤΑ Α.Ε	0,00	120.865,20	88.655,05
ΠΡΟΤΥΠΟ ΚΕΝΤΡΟ ΔΙΑΝΟΜΩΝ Α.Ε	0,00	0,00	63,96
ΑΦΟΙ ΔΗΜΗΤΡΟΠΟΥΛΟΙ Α.Ε	0,00	77.387,83	0,00

ΧΡΗΜΑΤΟΟΙΚΟΝΟΜΙΚΕΣ ΔΑΠΑΝΕΣ ΧΡΗΣΕΩΣ 2003			
ΕΤΑΙΡΕΙΑ	ΤΟΚΟΙ ΜΑΚΡΟΠΡΟΘΕΣΜΩΝ ΔΑΝΕΙΩΝ	ΤΟΚΟΙ ΒΡΑΧΥΠΡΟΘΕΣΜΩΝ ΔΑΝΕΙΩΝ	ΛΟΙΠΑ ΧΡΗΜΑΤΟΟΙΚΟΝΟΜΙΚΑ ΕΞΟΔΑ
ΝΤΙΟΝΙΚ Α.Ε	0,00	492.842,45	86.450,42
ΕΥΡΩΚΑΤΑΣΤΗΜΑΤΑ Α.Ε	0,00	171.661,86	78.102,02
UNIKID HELLAS Α.Ε	0,00	36.663,06	20.743,31
ATCOM Α.Ε	0,00	10.439,55	314,80
ΠΡΟΤΥΠΟ ΚΕΝΤΡΟ ΔΙΑΝΟΜΩΝ Α.Ε	0,00	0,00	1.075,36
ΑΦΟΙ ΔΗΜΗΤΡΟΠΟΥΛΟΙ Α.Ε	0,00	120.036,69	0,00

10.15 Ενοποιημένη Οικονομική Κατάσταση 2004

Τα κάτωθι κονδύλια δεν είναι συγκρίσιμα με την χρήση του 2003 διότι περιλαμβάνουν και τα κονδύλια των απορροφουμένων εταιρειών ΕΥΡΩΚΑΤΑΣΤΗΜΑΤΑ Α.Ε και UNIKID HELLAS Α.Ε μετά από την απόφαση έγκρισης συγχώνευσης Κ2-13391/1-12-2004 του Υπουργείου Ανάπτυξης.

ΧΡΗΣΗ	2004 σε €
ΕΝΕΡΓΗΤΙΚΟ	
Αναπόσβεστα έξοδα εγκατάστασης	750.393,33
Ασώματα Πάγια	1.092.041,05
Μείον: Συσσωρευμένες Αποσβέσεις	172.457,46
ΑΝΑΠΟΣΒΕΣΤΑ ΑΣΩΜΑΤΑ ΠΑΓΙΑ	919.583,59
ΕΝΣΩΜΑΤΑ ΠΑΓΙΑ	6.560.640,16
Μείον: Συσσωρευμένες Αποσβέσεις	1.949.177,05
ΑΝΑΠΟΣΒΕΣΤΑ ΕΝΣΩΜΑΤΑ ΠΑΓΙΑ	4.611.463,11

Συμμετοχές σε Συνδ/νες Επιχειρήσεις	203.188,87
Λοιπές Μακροπ/σμες Απαιτήσεις	58.584,24
ΣΥΝΟΛΟ ΠΑΓΙΟΥ ΕΝΕΡΓΗΤΙΚΟΥ	4.873.236,22
Αποθέματα	10.886.460,12
Πελάτες-Γραμμάτια και Επιταγές Εισπρακτέες	10.258.136,56
Λοιπές Απαιτήσεις	24.029.079,67
Χρεόγραφα	0,00
Διαθέσιμα	556.467,93
ΣΥΝΟΛΟ ΚΥΚΛΟΦΟΡΟΥΝΤΟΣ ΕΝΕΡΓΗΤΙΚΟΥ	45.730.144,28
ΜΕΤΑΒΑΤΙΚΟΙ Λ/ΣΜΟΙ ΕΝΕΡΓΗΤΙΚΟΥ	745.639,58
ΣΥΝΟΛΟ ΕΝΕΡΓΗΤΙΚΟΥ	52.099.413,41
ΠΑΘΗΤΙΚΟ	
Μετοχικό κεφάλαιο	5.504.080,20
Διαφορά από έκδοση μετοχών υπέρ το άρτιο	4.804.700,37
Αποθεματικά κεφάλαια και Κέρδη εις Νέον	2.202.542,76
Διαφορές αναπροσαρμογής – επιχορηγήσεις επενδύσεων	97.880,51
Ποσά προορισμένα για αύξηση μετοχικού κεφαλαίου	0,00
Δικαιώματα μειοψηφίας	908.911,64
Διαφορές ενοποίησης	-1.050.181,04
ΣΥΝΟΛΟ ΙΔΙΩΝ ΚΕΦΑΛΑΙΩΝ	12.467.934,45
Προβλέψεις για κινδύνους και έξοδα	82.934,01
Λοιπές προβλέψεις	0,00
ΣΥΝΟΛΟ ΠΡΟΒΛΕΨΕΩΝ	82.934,01
Προμηθευτές-Γραμμάτια και Επιταγές πληρωτέες	15.123.117,19
Τράπεζες	21.653.697,07
Φόροι-Τέλη-Ασφαλιστικά Ταμεία	1.586.816,80
Μερίσματα Πληρωτέα	554.169,52
Λοιπές Υποχρεώσεις	613.802,44
ΣΥΝΟΛΟ ΒΡΑΧ/ΣΜΩΝ ΥΠΟΧΡΕΩΣΕΩΝ	39.531.603,02
ΜΕΤΑΒΑΤΙΚΟΙ Λ/ΣΜΟΙ ΠΑΘΗΤΙΚΟΥ	16.941,93
ΣΥΝΟΛΟ ΠΑΘΗΤΙΚΟΥ	52.099.413,41

Αποθέματα

Τα αποθέματα αφορούν κατά κύριο λόγο την υποχρεωτική παρακαταθήκη σε εμπορεύματα και ανταλλακτικά για την εξυπηρέτηση του service των πελατών της Εταιρείας. Κατεστραμμένα ή απαξιωθέντα αποθέματα δεν υπάρχουν. Τα αποθέματα αποτιμήθηκαν με τη μέθοδο FIFO (πρώτο εισαχθέν, πρώτο εξαχθέν) όπως αποτιμήθηκαν και για τη χρήση 2001-2002-2003.

Απαιτήσεις και Τράπεζες λ/σμοί βραχ. Υποχρεώσεων

Η Εταιρεία μας έχει συνάψει ειδικές συμφωνίες με ορισμένους προμηθευτές για την πληρωμή των τιμολογίων τους με το σύστημα της ταχυπληρωμής με αντίστοιχη χορήγηση προς την εταιρείας μας ειδικών εκπτώσεων.

Στα πλαίσια αυτών των συμφωνιών η εταιρεία εκδίδει επιταγές ημέρας αφού όπως είναι γνωστό δεν εκδίδει μεταχρονολογημένες επιταγές.

Συνέπεια των ανωτέρω ήταν η αύξηση των απαιτήσεων και των λογαριασμών Τράπεζες λ/σμοί βραχ. Υποχρεώσεων.

Σε ότι αφορά δε τα αποτελέσματα της εταιρείας μείωθηκε το κόστος πωλήσεων με συνέπεια να αυξηθεί το μικτό περιθώριο κέρδους.

Σημειώνεται ότι οι οφειλές σε τράπεζες – φόρους – τέλη –ασφαλιστικούς οργανισμούς εξοφλούνται κανονικά.

Προμηθευτές

Ποσό ευρώ 10.385.266,69 αφορά υποχρεώσεις των ενοποιουμένων εταιρειών προς τους προμηθευτές τους και η ωρίμανση των υποχρεώσεων αυτών παρουσιάζεται στο παρακάτω πίνακα:

ΗΜΕΡΕΣ	ΠΟΣΟΣΤΟ
Από 1 - 30	5%
Από 31 - 60	25%
Από 61 - 90	65%
Πάνω από 90	5%
Σύνολο	100%

Στους παρακάτω πίνακες εμφανίζονται τα δικαιώματα μειοψηφίας και οι διαφορές ενοποίησης 31.12.2004

ΠΡΟΤΥΠΟ ΚΕΝΤΡΟ ΔΙΑΝΟΜΩΝ Α.Ε	ΠΟΣΟ
Δικαιώματα μειοψηφίας στο μετοχικό κεφάλαιο (160.000 X 67%)	107.200,00
Δικαιώματα μειοψηφίας στο οφειλόμενο κεφάλαιο	0,00
Δικαιώματα μειοψηφίας στην διαφορά από έκδοση υπέρ το άρτιο	0,00
Δικαιώματα μειοψηφίας στα Αποθεματικά (8.725,75 X 67%)	22.462,25
Δικαιώματα μειοψηφίας στα αποτελέσματα προηγ. χρήσεων	82.453,99
Δικαίωμα μειοψηφίας	212.116,24

ΑΦΟΙ ΔΗΜΗΤΡΟΠΟΥΛΟΙ Α.Ε	ΠΟΣΟ
Δικαιώματα μειοψηφίας στο μετοχικό κεφάλαιο (351.000,00X66%)	231.660,00
Δικαιώματα μειοψηφίας στο αποθεματικό	47.820,47
Δικαιώματα μειοψηφίας διαφοράς από έκδοση μετοχ.υπέρ το άρτιο(973,54X56%)	642,54
Δικαιώματα μειοψηφίας στα αποτελέσματα προηγ. χρήσεων (51.222,42 X 66%)	33.806,80
Δικαίωμα μειοψηφίας	313.869,81

ΑΤCOM Α.Ε	ΠΟΣΟ
Δικαιώματα μειοψηφίας στο μετοχικό κεφάλαιο (1.290.600 X 43,17%)	557.152,02
Δικαιώματα μειοψηφίας στα αποθεματικά κεφάλαια (1.242,67 X 43,17%)	536,46
Δικαιώματα μειοψηφίας στα έκτακτα αποθεματικά κεφάλαια (4.551,95 X 43,17%)	1.965,08
Δικαιώματα μειοψηφίας στα κέρδη εις νέο (-530.626,33 X 43,17%)	-229.071,39
Δικαίωμα μειοψηφίας	330.582,17

10.15.1 Ενοποιημένες Οικονομικές Καταστάσεις 2001-2002-2003

ΧΡΗΣΗ	2001 σε χιλ. €	2002 σε χιλ. €	2003σε χιλ.€
ΕΝΕΡΓΗΤΙΚΟ			
Αναπόσβεστα έξοδα εγκατάστασης	635,94	599,74	380,76
Ασώματα Πάγια	90,51	150,37	240,08
Μείον: Συσσωρευμένες Αποσβέσεις	18,10	48,17	78,25
ΑΝΑΠΟΣΒΕΣΤΑ ΑΣΩΜΑΤΑ ΠΑΓΙΑ	72,41	102,20	161,83
ΕΝΣΩΜΑΤΑ ΠΑΓΙΑ	2.928,17	2.965,38	3.929,92
Μείον: Συσσωρευμένες Αποσβέσεις	509,28	866,45	1.161,96
ΑΝΑΠΟΣΒΕΣΤΑ ΕΝΣΩΜΑΤΑ ΠΑΓΙΑ	2.418,89	2.098,91	2.767,96
Συμμετοχές σε Συνδ/νες Επιχειρήσεις	374,29	1.926,82	693,708

Λοιπές Μακροπ/σμες Απαιτήσεις	54,82	44,53	50,93
ΣΥΝΟΛΟ ΠΑΓΙΟΥ ΕΝΕΡΓΗΤΙΚΟΥ	2.848,00	4.172,46	3.674,42
Αποθέματα	7.885,81	6.874,27	9.850,72
Πελάτες-Γραμμάτια και Επιταγές Εισπρακτέες	13.211,25	23.852,43	30.560,19
Λοιπές Απαιτήσεις	1.872,45	1.241,08	1.709,59
Χρεόγραφα	0,00	0,00	0,00
Διαθέσιμα	1.552,99	429,58	615,14
ΣΥΝΟΛΟ ΚΥΚΛΟΦΟΡΟΥΝΤΟΣ ΕΝΕΡΓΗΤΙΚΟΥ	24.522,51	32.397,36	42.735,65
ΜΕΤΑΒΑΤΙΚΟΙ Λ/ΣΜΟΙ ΕΝΕΡΓΗΤΙΚΟΥ	227,15	33,64	181,56
ΣΥΝΟΛΟ ΕΝΕΡΓΗΤΙΚΟΥ	28.306,02	37.203,20	46.972,40
ΠΑΘΗΤΙΚΟ			
Μετοχικό κεφάλαιο	3.811,50	4.573,80	4.677,00
Διαφορά από έκδοση μετοχών υπέρ το άρτιο	5.567,00	4.804,70	4.804,70
Αποθεματικά κεφάλαια και Κέρδη εις Νέον	980,12	1.486,26	1.990,64
Διαφορές αναπροσαρμογής – επιχορηγήσεις επενδύσεων	0,00	2,36	2,36
Ποσά προορισμένα για αύξηση μετοχικού κεφαλαίου	176,08	176,08	176,08
Δικαιώματα μειοψηφίας	1.214,98	1.275,65	1.602,65
Διαφορές ενοποίησης	-180,10	-837,06	-963,50
ΣΥΝΟΛΟ ΙΔΙΩΝ ΚΕΦΑΛΑΙΩΝ	11.563,58	11.481,79	12.289,96
Προβλέψεις για κινδύνους και έξοδα	0,00	27,56	27,56
Λοιπές προβλέψεις	3,03	89,84	68,54
ΣΥΝΟΛΟ ΠΡΟΒΛΕΨΕΩΝ	3,03	117,40	96,10
Προμηθευτές-Γραμμάτια και Επιταγές πληρωτέες	6.535,65	10.510,51	15.249,20
Τράπεζες	9.015,60	13.011,56	16.777,57
Φόροι-Τέλη-Ασφαλιστικά Ταμεία	703,18	1.047,36	1.488,40
Μερίσματα Πληρωτέα	205,10	455,12	284,64
Λοιπές Υποχρεώσεις	251,16	494,74	786,22
ΣΥΝΟΛΟ ΒΡΑΧ/ΣΜΩΝ ΥΠΟΧΡΕΩΣΕΩΝ	16.710,69	25.519,29	34.586,34
ΜΕΤΑΒΑΤΙΚΟΙ Λ/ΣΜΟΙ ΠΑΘΗΤΙΚΟΥ	28,71	84,72	0,00
ΣΥΝΟΛΟ ΠΑΘΗΤΙΚΟΥ	28.306,02	37.203,20	46.972,40
Λ/ΣΜΟΙ ΤΑΞΕΩΣ	0,00	0,00	650,21

Αποθέματα

Τα αποθέματα αφορούν κατά κύριο λόγο την υποχρεωτική παρακαταθήκη σε εμπορεύματα και ανταλλακτικά για την εξυπηρέτηση του service των πελατών της Εταιρείας. Κατεστραμμένα ή απαξιωθέντα αποθέματα δεν υπάρχουν. Τα αποθέματα αποτιμήθηκαν με τη μέθοδο FIFO (πρώτο εισαχθέν, πρώτο εξαχθέν) όπως αποτιμήθηκαν και για τη χρήση 2001-2002-2003.

Σημειώνουμε ότι η αύξηση των αποθεμάτων οφείλεται στο ότι η εταιρεία όπως κάθε χρόνο για να καλύψει τις εποχιακές ανάγκες των πελατών της (περίοδο των Χριστουγέννων και της Πρωτοχρονιάς) αναγκάστηκε να αυξήσει τα αποθέματα της τα οποία μειώθηκαν το επόμενο διάστημα.

Απαιτήσεις και Τράπεζες λ/σμοί βραχ. Υποχρεώσεων

Η Εταιρεία μας έχει συνάψει ειδικές συμφωνίες με ορισμένους προμηθευτές για την πληρωμή των τιμολογίων τους με το σύστημα της ταχυπληρωμής με αντίστοιχη χορήγηση προς την εταιρείας μας ειδικών εκπτώσεων.

Στα πλαίσια αυτών των συμφωνιών η εταιρεία εκδίδει επιταγές ημέρας αφού όπως είναι γνωστό δεν εκδίδει μεταχρονολογημένες επιταγές.

Συνέπεια των ανωτέρω ήταν η αύξηση των απαιτήσεων και των λογαριασμών Τράπεζες λ/σμοί βραχ. Υποχρεώσεων.

Σημειώνεται ότι οι οφειλές σε τράπεζες – φόρους – τέλη –ασφαλιστικούς οργανισμούς εξοφλούνται κανονικά.

Στους παρακάτω πίνακες εμφανίζονται τα δικαιώματα μειοψηφίας και οι διαφορές ενοποίησης 31.12.2003

ΕΥΡΩΚΑΤΑΣΤΗΜΑΤΑ Α.Ε	ΠΟΣΟ
Δικαιώματα μειοψηφίας στο μετοχικό κεφάλαιο (1.593.000 X 40%)	637.200,00
Δικαιώματα μειοψηφίας στο αποθεματικό (67.652,05 X 40%)	27.060,82
Δικαιώματα μειοψηφίας στο αφορολόγητο αποθεματικό 28.363,29 x 40%)	11.345,32
Δικαιώματα μειοψηφίας στα κέρδη εις νέο (413.860,82x40%)	165.544,33
Δικαίωμα μειοψηφίας	841.150,46

UNIKID HELLAS A.E	ΠΟΣΟ
Δικαιώματα μειοψηφίας στο μετοχικό κεφάλαιο (300.000,00 X 64,50%)	193.500,00
Δικαιώματα μειοψηφίας στα αποθεματικά κεφάλαια (6.631,51 X 64,50%)	4.277,32
Δικαιώματα μειοψηφίας στα κέρδη εις νέο (15.775,07 X 64,50%)	10.174,92
Δικαίωμα μειοψηφίας	207.952,24

ΠΡΟΤΥΠΟ ΚΕΝΤΡΟ ΔΙΑΝΟΜΩΝ Α.Ε	ΠΟΣΟ
Δικαιώματα μειοψηφίας στο μετοχικό κεφάλαιο (160.000 X 67%)	107.200,00

Δικαιώματα μειοψηφίας στο οφειλόμενο κεφάλαιο	0,00
Δικαιώματα μειοψηφίας στην διαφορά από έκδοση υπέρ το άρτιο	0,00
Δικαιώματα μειοψηφίας στα Αποθεματικά (22.283,30 X 67%)	14.929,81
Δικαιώματα μειοψηφίας στα αποτελέσματα προηγ. χρήσεων	111.340,88
Δικαίωμα μειοψηφίας	233.434,69

ΑΦΟΙ ΔΗΜΗΤΡΟΠΟΥΛΟΙ Α.Ε	ΠΟΣΟ
Κέρδη χρήσεως 2003 (0,00 X 34%)	0,00
Δικαιώματα μειοψηφίας στο μετοχικό κεφάλαιο (351.000,00X66%)	231.660,00
Δικαιώματα μειοψηφίας στο αποθεματικό (46.203,08 X 56%)	41.254,60
Δικαιώματα μειοψηφίας διαφοράς από έκδοση μετοχ. υπέρ το άρτιο(973,54X56%)	642,54
Δικαίωμα μειοψηφίας	273.557,14

ΑΤCOM Α.Ε	ΠΟΣΟ
Δικαιώματα μειοψηφίας στο μετοχικό κεφάλαιο (450.000,00 X 49,30%)	221.850,00
Δικαιώματα μειοψηφίας στα αποθεματικά κεφάλαια (1.383,76 X 49,30%)	682,19
Δικαιώματα μειοψηφίας στα κέρδη εις νέο (22.220,47 X 49,30%)	10.954,69
Κέρδη εταιρείας (22.220,47x50,70%)	11.265,78
Αναλογία Τακτικού αποθεματικού (1.383,76x50,70%)	701,57
Δικαίωμα μειοψηφίας	233.486,89

10.16 Ενοποιημένες Ταμειακές Ροές 2004

Ενοποιημένη Κατάσταση Ταμιακών Ροών

Της Ανώνυμης Εταιρείας «**ΝΤΙΟΝΙΚ Α.Ε. ΕΜΠΟΡΙΑΣ Η/Υ, ΛΟΓΙΣΜΙΚΟΥ & ΠΑΡΟΧΗΣ ΥΠΗΡΕΣΙΩΝ ΜΗΧΑΝΟΓΡΑΦΗΣΗΣ**»
και των θυγατρικών της, της Χρήσεως από 01.01.2004 μέχρι 31.12.2004
ΑΡ. Μ.Α.Ε. 34192/06/Β/95/2

Α/Α	Α ν ά λ υ σ η	Ποσά	
		Τρέχουσα Χρήση 2004	Προηγούμενη Χρήση 2003
A	Ταμιακές Ροές από συνήθειες (λειτουργικές) δραστηριότητες		
A	100 <i>Ταμιακές εισροές</i>		
	101 Πωλήσεις	61.326.042,89	50.647.536,94
	102 Άλλα έσοδα εκμεταλλεύσεως	99.381,60	126.514,57
	103 Έκτακτα και Ανόργανα έσοδα	188.473,28	200.849,35
	104 Έσοδα προηγούμενων χρήσεων	29.431,42	2.726,15
	105 Πιστωτικοί τόκοι [καταθέσεων κ.λ.π.]	337.412,35	176.810,57
	106 Έσοδα χρεωγράφων	0,00	0,00
	107 Πώληση χρεωγράφων	0,00	0,00
	108 Μείωση Απαιτήσεων	0,00	68.382,66
	<i>Αφαιρούνται:</i>		
	109 Αγορά χρεωγράφων	(0,00)	(0,00)
	110 Αύξηση απαιτήσεων	(2.748.376,07)	(6.866.691,40)
	Σύνολο Ταμιακών Εισροών (A100)	59.232.365,47	44.356.128,84
A	200 <i>Ταμιακές εκροές</i>		
	201 Κόστος πωληθέντων (μείον Αποσβέσεις και προβλέψεις)	50.033.203,93	40.903.933,22
	202 Έξοδα Λειτουργίας Διοικήσεως	2.230.074,51	2.031.381,91
	203 Έξοδα Λειτουργίας Ερευνών - Αναπτύξεως	83.253,34	0,00
	204 Έξοδα Λειτουργίας Διαθέσεως	4.519.921,26	3.693.593,17
	205 Έξοδα Υποαπασχολήσεως/Αδράνειας	0,00	0,00
	206 Άλλα έξοδα	122.587,33	252.126,61
	207 Αύξηση αποθεμάτων	505.718,91	2.976.395,19
	208 Αύξηση μεταβατικών λογαριασμών ενεργητικού	565.673,30	147.519,05
	209 Μείωση μεταβατικών λογαριασμών παθητικού	0,00	84.713,66
	210 Μείωση βραχυπρόθεσμων υποχρεώσεων (πλην Τραπεζών-μερισμάτων-υποχρεώσεων από φόρους τέλη)	0,00	0,00
	<i>Αφαιρούνται:</i>		
	211 Μείωση Αποθεμάτων	(702.071,09)	(8.811,79)
	212 Μείωση μεταβατικών λογαριασμών ενεργητικού	(615,21)	(2.321,70)
	213 Αύξηση μεταβατικών λογαριασμών παθητικού	(16.941,93)	(0,00)
	214 Αύξηση βραχυπρόθεσμων υποχρεώσεων (πλην Τραπεζών-μερισμάτων-υποχρεώσεων από φόρους τέλη)	(1.136.871,79)	(4.686.193,39)
	Σύνολο Ταμιακών Εκροών (A200)	(56.203.932,56)	(45.392.335,93)
A	300 <i>Ταμιακές Εκροές φόρων</i>		
	301 Φόροι εισοδήματος	833.295,26	910.425,44
	302 Μη ενσωματούμενοι στο λειτουργικό κόστος φόροι	7.768,24	0,00
	303 Διαφορές φόρου φορολογικού ελέγχου	149.710,71	334.361,00
	304 Μείωση υποχρεώσεων από φόρους - τέλη	181.910,88	49.769,15
	<i>Αφαιρείται:</i>		
	305 Αύξηση υποχρεώσεων από φόρους - τέλη	(50.566,29)	(596.797,86)
	Σύνολο Ταμιακών εκροών φόρων (A300)	(1.122.118,80)	(697.757,73)
	Ταμιακές Ροές από συνήθειες (λειτουργικές) δραστηριότητες (Αλγεβρικό άθροισμα A100-A200-A300=A)	1.906.314,11	(1.733.964,82)

B	Ταμιακές Ροές από Επενδυτικές δραστηριότητες		
B	100	<u>Ταμιακές εισροές</u>	
	101	Πώληση Ασώματων Ακινήτοποιήσεων	0,00
	102	Πώληση Ενσώματων Ακινήτοποιήσεων	142.575,66
	103	Πώληση Συμμετοχών και τίτλων Ακινήτοποιήσεων	880.000,00
	104	Μείωση μακροπρόθεσμων Απαιτήσεων	404,36
	105	Έσοδα Συμμετοχών και τίτλων Ακινήτοποιήσεων	0,00
	106	Πιστωτικοί τόκοι (Μακροπρόθεσμων κλπ απαιτήσεων)	0,00
		Σύνολο Ταμιακών εισροών (B100)	1.022.980,02
B	200	<u>Ταμιακές εκροές</u>	
	201	Αγορά Ασωμάτων Ακινήτοποιήσεων	0,00
	202	Αγορά Ενσώματων Ακινήτοποιήσεων	1.027.104,68
	203	Αγορά Συμμετοχών και τίτλων Ακινήτοποιήσεων	60.000,00
	204	Αύξηση Μακροπρόθεσμων Απαιτήσεων	6.811,54
	205	Αύξηση Εξόδων εγκαταστάσεως	44.561,43
		Σύνολο Ταμιακών εκροών (B 200)	(1.138.477,65)
		Ταμιακές Ροές από επενδυτικές δραστηριότητες (B 100-B 200)=B	(115.497,63)
Γ	Ταμιακές Ροές από χρηματοδοτικές δραστηριότητες		
Γ	100	<u>Ταμιακές εισροές</u>	
	101	Είσπραξη αύξησης Μετοχικού κεφαλαίου και διαφοράς υπέρ άρτιο	302.200,00
	102	Είσπραξη Επιχορηγήσεων Παγίων	0,00
	103	Αύξηση Μακροπρόθεσμων Υποχρεώσεων	0,00
	104	Αύξηση Βραχυπρόθεσμων Υποχρεώσεων (λογαριασμοί Τραπεζών)	3.765.937,02
		Σύνολο ταμιακών εισροών (Γ 100)	4.068.137,02
Γ	200	<u>Ταμιακές εκροές</u>	
	201	Μείωση (επιστροφή) Μετοχικού Κεφαλαίου	0,00
	202	Επιστροφή Επιχορηγήσεων Παγίων	0,00
	203	Μείωση Μακροπρόθεσμων Υποχρεώσεων	0,00
	204	Μείωση Βραχυπρόθεσμων Υποχρεώσεων (λογαριασμοί Τραπεζών)	0,00
	205	Τόκοι πληρωθέντες	1.018.329,52
	206	Μερίσματα πληρωθέντα	612.478,58
	207	Διανομή κερδών στο προσωπικό	0,00
	208	Αμοιβές Δ.Σ. από κέρδη χρήσεως	495.000,00
		Σύνολο Ταμιακών εκροών (Γ 200)	(2.125.808,10)
II		Ταμιακές Ροές από χρηματοδοτικές δραστηριότητες (Γ100-Γ200)=Γ	1.942.328,92
		ΤΑΜΙΑΚΕΣ ΡΟΕΣ ΕΠΙΧΕΙΡΗΣΕΩΣ (αλγεβρικό άθροισμα Α+Β+Γ)	92.866,47
		ΠΛΕΟΝ: ΧΡΗΜΑΤΙΚΑ ΔΙΑΘΕΣΙΜΑ ΕΝΑΡΞΗΣ ΧΡΗΣΕΩΣ	429.579,91
		ΠΛΕΟΝ: ΧΡΗΜΑΤΙΚΑ ΔΙΑΘΕΣΙΜΑ ΕΝΑΡΞΗΣ ΧΡΗΣΗΣ ΕΤΑΙΡΕΙΑΣ ΠΟΥ ΕΝΟΠΟΙΗΘΗΚΕ ΓΙΑ ΠΡΩΤΗ ΦΟΡΑ	92.701,44
		ΜΕΙΟΝ :ΜΕΤΑΒΟΛΗ ΧΡΗΜΑΤΙΚΩΝ ΔΙΑΘΕΣΙΜΩΝ ΑΠΟΡΡΟΦΟΥΜΕΝΩΝ ΕΤΑΙΡΕΙΩΝ ΠΟΥ ΔΕΝ ΠΕΡΙΛΑΜΒΑΝΟΝΤΑΙ ΣΤΙΣ ΕΝΟΠΟΙΗΜΕΝΕΣ ΤΑΜΕΙΑΚΕΣ ΡΟΕΣ	0,00
		ΧΡΗΜΑΤΙΚΑ ΔΙΑΘΕΣΙΜΑ ΕΝΑΡΞΗΣ ΧΡΗΣΗΣ	0,00

		ΧΡΗΜΑΤΙΚΑ ΔΙΑΘΕΣΙΜΑ ΤΕΛΟΣ ΧΡΗΣΕΩΣ	556.467,93	615.147,82

Σημείωση : Στην ενοποίηση κατά την 31.12.2004 περιλαμβάνονται οι εταιρείες ΝΤΙΟΝΙΚ Α.Ε., ΠΡΟΤΥΠΟ ΚΕΝΤΡΟ ΔΙΑΝΟΜΩΝ Α.Ε., ΑΦΟΙ ΔΗΜΗΤΡΟΠΟΥΛΟΙ Α.Ε. & ATCOM Α.Ε. Στην προηγούμενη χρήση είχαν περιληφθεί οι εταιρείες UNIKID HELLAS Α.Ε. & ΕΥΡΩΚΑΤΑΣΤΗΜΑΤΑ Α.Ε οι οποίες απορροφήθηκαν από την εταιρεία ΝΤΙΟΝΙΚ Α.Ε κατά τη χρήση 2004.

Αχαρνάι, 18 Φεβρουαρίου 2005

Ο ΠΡΟΕΔΡΟΣ ΤΟΥ Δ.Σ.

Ο ΔΙΕΥΘΥΝΩΝ ΣΥΜΒΟΥΛΟΣ

Η ΛΟΓΙΣΤΡΙΑ

ΓΕΩΡΓΙΟΣ Κ. ΑΛΒΑΝΟΣ
Α.Δ.Τ. Θ 893752


ΡΟΥΜΠΑΣ ΘΩΜΑΣ
Α.Δ.Τ. Τ 509723

ΚΩΝΣΤΑΝΤΟΠΟΥΛΟΥ ΓΕΩΡΓΙΑ
Α.Δ.Τ. Ξ 404648

Βεβαίωση Ελέγχου Ορκωτού Ελεγκτή Λογιστή

Ελέγξαμε την ανωτέρω Ενοποιημένη Κατάσταση Ταμιακών Ροών της Ανώνυμης Εταιρείας "ΝΤΙΟΝΙΚ Α.Ε.ΕΜΠΟΡΙΑΣ Η/Υ, ΛΟΓΙΣΜΙΚΟΥ ΚΑΙ ΠΑΡΟΧΗΣ ΥΠΗΡΕΣΙΩΝ ΜΗΧΑΝΟΓΡΑΦΗΣΗΣ" και των θυγατρικών της, της χρήσεως 2004 (και είναι αυτή που αναφέρεται στο από 24.2.2005 πιστοποιητικό μας ελέγχου των Ενοποιημένων Οικονομικών Καταστάσεων της χρήσεως αυτής). Κατά τη γνώμη μας η προαναφερόμενη Ενοποιημένη Κατάσταση Ταμιακών Ροών απεικονίζει τις ταμιακές εισροές και εκροές από τις κατά την χρήση δραστηριότητες του συνόλου των επιχειρήσεων που περιλαμβάνονται στην ενοποίηση της 31.12.2004.

Αθήνα, 24 Φεβρουαρίου 2005
Ο Ορκωτός Ελεγκτής Λογιστής

Grant Thornton 

Ορκωτοί Ελεγκτές Λογιστές
Σύμβουλοι Επιχειρήσεων

Σωτήρης Α. Κωνσταντίνου
Α.Μ. Σ.Ο.Ε.Λ. 13671

10.16.1 Ενοποιημένες ταμειακές ροές

Κατάσταση Ταμιακών Ροών
 Της Ανώνυμης Εταιρείας "ΝΤΙΟΝΙΚ Α.Ε. ΕΜΠΟΡΙΑΣ Η/Υ, ΛΟΓΙΣΜΙΚΟΥ
 & ΠΑΡΟΧΗΣ ΥΠΗΡΕΣΙΩΝ ΜΗΧΑΝΟΓΡΑΦΗΣΗΣ
 της Χρήσεως από 01/01/2001 Μέχρι 31/12/2001
 ΑΡ.Μ.Α.Ε. 34192/06/Β/95/2

Α/Α	Ανάλυση	Ποσά σε δρχ.	Ποσά σε ευρώ.
		Χρήση	Χρήση
A	Ταμιακές Ροές από συνήθειες (λειτουργικές) δραστηριότητες	2001	2001
A100	<u>Ταμιακές εισροές</u>		
101	Πωλήσεις	8.827.038,078	25.904.733,90
102	Άλλα έσοδα εκμεταλλεύσεως	25.391.635	74.516,90
103	Εκτακτα και ανόργανα έσοδα	36.588.091	107.375,18
104	Εσοδα προηγούμενων χρήσεων	0	0,00
105	Πιστωτικοί τόκοι (καταθέσεων κλπ.)	37.078.206	108.813,52
106	Εσοδα χρεογράφων		0,00
107	Πώληση χρεογράφων		0,00
108	Μείωση απαιτήσεων	310.623.307	911.587,11
	<i>Αφαιρούνται:</i>		0,00
109	Αγορά χρεογράφων		0,00
110	Αύξηση απαιτήσεων	0	0,00
	<u>Σύνολο ταμιακών εισροών (A100)</u>	<u>9.236.719.317</u>	<u>27.107.026,61</u>
A200	<u>Ταμιακές εκροές</u>		0,00
201	Κόστος πωληθέντων (μείον αποσβέσεις και προβλέψεις)	7.792.418.218	22.868.432,04
202	Εξοδα λειτουργίας διοικήσεως	260.013.037	763.061,00
203	Εξοδα λειτουργίας ερευνών - αναπτύξεως		0,00
204	Εξοδα λειτουργίας διαθέσεως	346.734.321	1.017.562,20
205	Εξοδα υποαπασχολήσεως/αδράνειας		0,00
206	Άλλα έξοδα	44.100.838	129.422,86
207	Αύξηση αποθεμάτων	374.646.029	1.099.474,77
208	Αύξηση μεταβατικών λογαριασμών ενεργητικού	0	0,00
209	Μείωση μεταβατικών λογαριασμών παθητικού	0	0,00
210	Μείωση βραχυπρόθεσμων υποχρεώσεων (πλην Τραπεζών, φόρων, μερίσματα)	388.998.675	1.141.595,52
	<i>Αφαιρούνται:</i>		0,00
211	Μείωση αποθεμάτων	0	0,00
212	Μείωση μεταβατικών λογαριασμών ενεργητικού	-14.217.647	-41.724,57
213	Αύξηση μεταβατικών λογαριασμών παθητικού	-4.510.840	-13.237,98
214	Αύξηση βραχυπρόθεσμων υποχρεώσεων (πλην Τραπεζών)	0	0,00
	<u>Σύνολο ταμιακών εκροών (A200)</u>	<u>9.188.182.631</u>	<u>26.964.585,86</u>
A300	<u>Ταμιακές Εκροές φόρων</u>		0,00

301	Φόροι εισοδήματος	57.723.213	169.400,48
302	Μη ενσωματωμένοι στο λειτουργικό κόστος φόροι		0,00
303	Διαφορές φορολογικού ελέγχου	40.534.897	118.957,88
304	Μείωση υποχρεώσεων από φόρους - τέλη	2.416.295	7.091,11
	<i>Αφαιρείται:</i>		0,00
305	Αύξηση υποχρεώσεων από φόρους - τέλη	0	0,00
	<i>Σύνολο ταμιακών εκροών φόρων (Α300)</i>	<i>100.674.405</i>	<i>295.449,46</i>
	Ταμιακές Ροές από συνήθειες (λειτουργικές) δραστηριότητες (Α100-Α200-Α300)=Α	-52.137.719	-153.008,71

Α/Α	Ανάλυση	Ποσά σε χιλιάδες δρχ.	Ποσά σε ευρώ.
		Χρήση	Χρήση
Β	Ταμιακές Ροές από επενδυτικές δραστηριότητες	2001	2001
B100	<u>Ταμιακές εισροές</u>		0,00
101	Πώληση ασώματων ακινητοποιήσεων	15.582.000	45.728,54
102	Πώληση ενσώματων ακινητοποιήσεων	0	0,00
103	Πώληση συμμετοχών και τίτλων ακινητοποιήσεων	210.000.000	616.287,60
104	Μείωση μακροπρόθεσμων απαιτήσεων	0	0,00
105	Εσοδα συμμετοχών και τίτλων ακινητοποιήσεων	0	0,00
106	Πιστωτικοί τόκοι (μακροπρόθεσμων κλπ απαιτήσεων)	0	0,00
	<i>Σύνολο ταμιακών εισροών (Β100)</i>	<i>225.582.000</i>	<i>662.016,14</i>
B200	<u>Ταμιακές εκροές</u>		0,00
201	Αγορά ασώματων ακινητοποιήσεων	13.599.996	39.911,95
202	Αγορά ενσώματων ακινητοποιήσεων	221.566.333	650.231,35
203	Αγορά συμμετοχών και τίτλων ακινητοποιήσεων	27.000.000	79.236,98
204	Αύξηση μακροπρόθεσμων απαιτήσεων	1.681.500	4.934,70
205	Αύξηση εξόδων εγκαταστάσεως	123.495.326	362.422,09
	<i>Σύνολο ταμιακών εκροών (Β200)</i>	<i>387.343.155</i>	<i>1.136.737,07</i>
	Ταμιακές Ροές από επενδυτικές δραστηριότητες (Β100-Β200)=Β	-161.761.155	-474.720,92
Γ	Ταμιακές Ροές από χρηματοδοτικές δραστηριότητες		0
Γ100	<u>Ταμιακές εισροές</u>		0,00
101	Είσπραξη αύξησης μετοχικού κεφαλαίου και διαφοράς υπέρ άρθιο	1.098.000.000	3.222.303,74
102	Είσπραξη επιχορηγήσεων παγίων		0,00
103	Αύξηση μακροπρόθεσμων υποχρεώσεων		0,00
104	Αύξηση βραχυπρόθεσμων υποχρεώσεων (λογαριασμοί Τραπεζών)	0	0,00
	<i>Σύνολο ταμιακών εισροών (Γ100)</i>	<i>1.098.000.000</i>	<i>3.222.303,74</i>
Γ200	<u>Ταμιακές εκροές</u>		0,00
201	Μείωση (επιστροφή) μετοχικού κεφαλαίου		0,00
202	Επιστροφή επιχορηγήσεων παγίων		0,00
203	Μείωση μακροπρόθεσμων υποχρεώσεων		0,00
204	Μείωση βραχυπρόθεσμων υποχρεώσεων (λογαριασμοί Τραπεζών)	325.357.518	954.827,64
205	Τόκοι πληρωθέντες	165.060.523	484.403,59
206	Μερίσματα πληρωθέντα	104.883.441	307.801,73
207	Διανομή κερδών στο προσωπικό		0,00
208	Αμοιβές Δ.Σ. από κέρδη χρήσεως	25.000.000	73.367,57
	<i>Σύνολο ταμιακών εκροών (Γ200)</i>	<i>620.301.482</i>	<i>1.820.400,53</i>
	Ταμιακές Ροές από χρηματοδοτικές δραστηριότητες (Γ100-Γ200)=Γ	477.698.518	1.401.903,21
	ΤΑΜΙΑΚΕΣ ΡΟΕΣ ΕΤΑΙΡΙΑΣ (αλγεβρικό άθροισμα Α+Β+Γ)	263.799.644	774.173,57
	ΠΛΕΟΝ: ΧΡΗΜΑΤΙΚΑ ΔΙΑΘΕΣΙΜΑ ΕΝΑΡΞΗΣ ΧΡΗΣΗΣ	75.942.737	222.869,37
	ΧΡΗΜΑΤΙΚΑ ΔΙΑΘΕΣΙΜΑ ΤΕΛΟΥΣ ΧΡΗΣΗΣ	339.742.381	997.042,94

Ο ΠΡΟΕΔΡΟΣ ΤΟΥ Δ.Σ.

Ο ΔΙΕΥΘΥΝΩΝ ΣΥΜΒΟΥΛΟΣ

Η ΛΟΓΙΣΤΡΙΑ

ΓΕΩΡ. Κ. ΑΛΒΑΝΟΣ
Α.Δ.Τ.Θ 893752ΡΟΥΜΠΑΣ ΘΩΜΑΣ
Α.Δ.Τ. Α 169664ΚΩΝΣΤΑΝΤΟΠΟΥΛΟΥ ΓΕΩΡΓΙΑ
Α.Δ.Τ. Ξ 404648

Ελέγξαμε την ανωτέρω Κατάσταση Ταμιακών Ροών της Ανώνυμης Εταιρείας "ΝΤΙΟΝΙΚ Α.Ε.ΕΜΠΟΡΙΑΣ Η/Υ , ΛΟΓΙΣΜΙΚΟΥ ΚΑΙ ΠΑΡΟΧΗΣ ΥΠΗΡΕΣΙΩΝ ΜΗΧΑΝΟΓΡΑΦΗΣΗΣ της χρήσεως 1/1/2001 έως 31/12/2001. Κατά τη γνώμη μας η προαναφερόμενη Κατάσταση Ταμιακών Ροών απεικονίζει τις Ταμιακές εισροές και εκροές από τις κατά την χρήση δραστηριότητες της ανωτέρω εταιρείας.

Ο Ορκωτός Ελεγκτής Λογιστής

Σωτήρης Α. Κωνσταντίνου
ΑΜ.ΣΟΕΛ : 13671

Ενοποιημένη Κατάσταση Ταμιακών Ροών
Της Ανώνυμης Εταιρείας "ΝΤΙΟΝΙΚ Α.Ε. ΕΜΠΟΡΙΑΣ Η/Υ, ΛΟΓΙΣΜΙΚΟΥ
& ΠΑΡΟΧΗΣ ΥΠΗΡΕΣΙΩΝ ΜΗΧΑΝΟΓΡΑΦΗΣΗΣ και των θυγατρικών της
της Χρήσεως από 01/01/2002 Μέχρι 31/12/2002
ΑΡ.Μ.Α.Ε. 34192/06/Β/95/2

Α/Α		Ανάλυση	Χρήση 2002	Χρήση 2001
A		Ταμιακές Ροές από συνήθεις (λειτουργικές) δραστηριότητες		
A	100	<u>Ταμιακές εισροές</u>		
	101	Πωλήσεις	45.022.413,13	32.661.894,79
	102	Άλλα έσοδα εκμεταλλεύσεως	90.821,84	74.516,90
	103	Εκτακτα και ανόργανα έσοδα	210.476,54	151.602,93
	104	Έσοδα προηγούμενων χρήσεων	3.005,03	0,00
	105	Πιστωτικοί τόκοι (καταθέσεων κλπ.)	204.867,17	109.398,62
	106	Έσοδα χρεογράφων	0,00	0,00
	107	Πώληση χρεογράφων	0,00	0,00
	108	Μείωση απαιτήσεων	0,00	0,00
		<i>Αφαιρούνται:</i>		
	109	Αγορά χρεογράφων	0,00	0,00
	110	Αύξηση απαιτήσεων	-10.774.142,09	-783.538,10

Α	Σύνολο ταμιακών εισροών (Α100)		34.757.441,62	32.213.875,15
	200	Ταμιακές εκροές		
	201	Κόστος πωληθέντων (μείον αποσβέσεις και προβλέψεις)	37.337.470,14	26.582.713,55
	202	Εξοδα λειτουργίας διοικήσεως	1.571.035,28	1.799.619,71
	203	Εξοδα λειτουργίας ερευνών - αναπτύξεως	0,00	0,00
	204	Εξοδα λειτουργίας διαθέσεως	2.721.497,52	2.015.865,34
	205	Εξοδα υποαπασχολήσεως/αδράνειας	0,00	0,00
	206	Άλλα έξοδα	302.856,41	185.385,73
	207	Αύξηση αποθεμάτων	651.511,67	2.465.597,24
	208	Αύξηση μεταβατικών λογαριασμών ενεργητικού	23.088,10	0,00
	209	Μείωση μεταβατικών λογαριασμών παθητικού	0,00	0,00
	210	Μείωση βραχυπρόθεσμων υποχρεώσεων (πλην Τραπεζών, φόρων, μερίσματα)	31.578,00	936.257,35
	Αφαιρούνται:			
	211	Μείωση αποθεμάτων	-546.426,40	0,00
	212	Μείωση μεταβατικών λογαριασμών ενεργητικού	-216.022,09	-55.345,86
	213	Αύξηση μεταβατικών λογαριασμών παθητικού	-57.653,52	-19.749,67
	214	Αύξηση βραχυπρόθεσμων υποχρεώσεων (πλην Τραπεζών)	-4.896.023,36	0,00
	Σύνολο ταμιακών εκροών (Α200)		36.922.911,75	33.910.343,37
	300	Ταμιακές Εκροές φόρων		
Α	301	Φόροι εισοδήματος	757.402,80	
	302	Μη ενσωματωμένοι στο λειτουργικό κόστος φόροι	0,00	0,00
	303	Διαφορές φορολογικού ελέγχου	0,00	138.692,05
	304	Μείωση υποχρεώσεων από φόρους - τέλη	0,00	0,00
	Αφαιρείται:		0,00	0,00
	305	Αύξηση υποχρεώσεων από φόρους - τέλη	-229.190,84	-158.763,95
	Σύνολο ταμιακών εκροών φόρων (Α300)		528.211,96	423.372,06
Ταμιακές Ροές από συνήθειες (λειτουργικές) δραστηριότητες (Α100-Α200-Α300)=Α			-2.693.682,09	-2.119.840,29
Α/Α		Ανάλυση		
			Χρήση	Χρήση
Β		Ταμιακές Ροές από επενδυτικές δραστηριότητες	2002	2001
Β	100	Ταμιακές εισροές		
	101	Πώληση ασώματων ακινητοποιήσεων	0,00	45.728,54
	102	Πώληση ενσώματων ακινητοποιήσεων	145.072,74	0,00
	103	Πώληση συμμετοχών και τίτλων ακινητοποιήσεων	157.642,92	616.287,60
	104	Μείωση μακροπρόθεσμων απαιτήσεων	568,15	0,00
	105	Εσοδα συμμετοχών και τίτλων ακινητοποιήσεων	168.190,59	0,00
	106	Πιστωτικοί τόκοι (μακροπρόθεσμων κλπ απαιτήσεων)	0,00	0,00
	Σύνολο ταμιακών εισροών (Β100)		471.474,40	662.016,14
	200	Ταμιακές εκροές		
	201	Αγορά ασώματων ακινητοποιήσεων	59.867,95	39.911,95
	202	Αγορά ενσώματων ακινητοποιήσεων	378.832,94	922.068,43
	203	Αγορά συμμετοχών και τίτλων ακινητοποιήσεων	1.986.884,42	79.236,98
	204	Αύξηση μακροπρόθεσμων απαιτήσεων	9.941,06	8.954,31
	205	Αύξηση εξόδων εγκαταστάσεως	271.284,20	364.348,66
	Σύνολο ταμιακών εκροών (Β200)		2.706.810,57	1.414.520,32
Ταμιακές Ροές από επενδυτικές δραστηριότητες (Β100-Β200)=Β			-2.235.336,17	-752.504,18
Γ		Ταμιακές Ροές από χρηματοδοτικές δραστηριότητες		
Γ	100	Ταμιακές εισροές		
		Είσπραξη αύξησης μετοχικού κεφαλαίου και διαφοράς υπέρ		
	101	άρτιο	366.305,94	3.222.303,74
	102	Είσπραξη επιχορηγήσεων παγίων	0,00	0,00
	103	Αύξηση μακροπρόθεσμων υποχρεώσεων	0,00	0,00

Γ	104	Αύξηση βραχυπρόθεσμων υποχρεώσεων (λογαριασμοί Τραπεζών)	4.969.880,57	1.339.643,78
		<i>Σύνολο ταμιακών εισροών (Γ100)</i>	<i>5.336.186,51</i>	<i>4.561.947,52</i>
	200	<i>Ταμιακές εκροές</i>		
	201	Μείωση (επιστροφή) μετοχικού κεφαλαίου	0,00	0,00
	202	Επιστροφή επιχορηγήσεων παγίων	0,00	0,00
	203	Μείωση μακροπρόθεσμων υποχρεώσεων	0,00	0,00
	204	Μείωση βραχυπρόθεσμων υποχρεώσεων (λογαριασμοί Τραπεζών)	0,00	0,00
	205	Τόκοι πληρωθέντες	755.279,89	735.523,57
	206	Μερίσματα πληρωθέντα	666.080,37	492.910,00
	207	Διανομή κερδών στο προσωπικό	0,00	0,00
	208	Αμοιβές Δ.Σ. από κέρδη χρήσεως	290.000,00	73.367,57
		<i>Σύνολο ταμιακών εκροών (Γ200)</i>	<i>1.711.360,26</i>	<i>1.301.801,14</i>
		Ταμιακές Ροές από χρηματοδοτικές δραστηριότητες (Γ100-Γ200)=Γ	3.624.826,25	3.260.146,39
ΤΑΜΙΑΚΕΣ ΡΟΕΣ ΕΤΑΙΡΙΑΣ (αλγεβρικό άθροισμα Α+Β+Γ)			-1.304.192,01	387.801,92
ΠΛΕΟΝ: ΧΡΗΜΑΤΙΚΑ ΔΙΑΘΕΣΙΜΑ ΕΝΑΡΞΗΣ ΧΡΗΣΗΣ			1.552.988,93	1.909.206,22
ΠΛΕΟΝ: ΧΡΗΜΑΤΙΚΑ ΔΙΑΘΕΣΙΜΑ ΕΝΑΡΞΗΣ ΧΡΗΣΗΣ ΕΤΑΙΡΕΙΑΣ ΠΟΥ ΕΝΟΠΟΙΗΘΗΚΕ ΓΙΑ ΠΡΩΤΗ ΦΟΡΑ			213.553,57	0,00
ΜΕΙΟΝ: ΧΡΗΜΑΤΙΚΑ ΔΙΑΘΕΣΙΜΑ ΕΝΑΡΞΗΣ ΧΡΗΣΗΣ ΜΗ ΕΝΟΠΟΙΟΥΜΕΝΗΣ ΕΤΑΙΡΕΙΑΣ			32.770,58	744.019,21
ΧΡΗΜΑΤΙΚΑ ΔΙΑΘΕΣΙΜΑ ΤΕΛΟΥΣ ΧΡΗΣΗΣ			429.579,91	1.552.988,93

ΑΧΑΡΝΑΙ, 11 Μαρτίου 2003

την ανωτέρω Ενοποιημένη Κατάσταση Ταμιακών Ροών της Ανώνυμης Εταιρείας "ΝΤΙΟΝΙΚ ΕΜΠΟΡΙΑΣ Η/Υ, ΛΟΓΙΣΜΙΚΟΥ ΚΑΙ ΠΑΡΟΧΗΣ ΥΠΗΡΕΣΙΩΝ ΜΗΧΑΝΟΓΡΑΦΗΣΗΣ" και των κών της, της χρήσεως 2002 (η οποία έχει καταρτισθεί με βάση τις ελεγμένες ενοποιημένες καταστάσεις της χρήσεως για τις οποίες έχει εκδοθεί το από 20.2.2003 πιστοποιητικό μας Κατά τη γνώμη μας η προαναφερόμενη Κατάσταση Ταμιακών Ροών απεικονίζει τις Ταμιακές ; και εκροές από τις κατά την χρήση δραστηριότητες του συνόλου των επιχειρήσεων που βάνονται στην ενοποίηση της 31/12/2002. Σημειώνεται ότι το κονδύλι "Χρηματικά διαθέσιμα χρήσης μη ενοποιούμενης εταιρείας" αφορά τα χρηματικά διαθέσιμα της εταιρείας ΝΤΙΟΝΙΚ DEPOT Α.Ε η οποία δεν ενοποιήθηκε στην κλειόμενη χρήση, ενώ το κονδύλι "Χρηματικά σιμα έναρξης χρήσης εταιρείας που ενοποιήθηκε για πρώτη φορά" αφορά τα χρηματικά διαθέσιμα της εταιρείας ΠΡΟΤΥΠΟ ΚΕΝΤΡΟ ΔΙΑΝΟΜΩΝ Α.Ε.

Grant Thornton
Ορκωτοί Ελεγκτές
Λογιστές
Σύμβουλοι Επιχειρήσεων



Σωτήρης Α. Κωνσταντίνου
ΑΜ.ΣΟΕΛ : 13671

Ενοποιημένη Κατάσταση Ταμιακών Ροών
 Της Ανώνυμης Εταιρείας «ΝΤΙΟΝΙΚ Α.Ε. ΕΜΠΟΡΙΑΣ Η/Υ, ΛΟΓΙΣΜΙΚΟΥ & ΠΑΡΟΧΗΣ
 ΥΠΗΡΕΣΙΩΝ ΜΗΧΑΝΟΓΡΑΦΗΣΗΣ» και των θυγατρικών της, της Χρήσεως από 01.01.2003
 μέχρι 31.12.2003
 ΑΡ. Μ.Α.Ε. 34192/06/Β/95/2

Α/Α		Α ν ά λ υ σ η	Ποσά	
			2003	2002
ΑΤαμιακές Ροές από συνήθεις (λειτουργικές) δραστηριότητες				
Α	100	Ταμιακές εισροές		
	101	Πωλήσεις	50.647.536,94	45.022.413,13
	102	μεταλλεύσεως	126.514,57	90.821,84
	103	Εκτακτα και Ανόργανα έσοδα	200.849,35	210.476,54
	104	Εσοδα προηγούμενων χρήσεων	2.726,15	3.005,03
	105	Πιστωτικοί τόκοι [καταθέσεων κ.λ.π.]	176.810,57	204.867,17
	106	Εσοδα χρεωγράφων	0,00	0,00
	107	Πώληση χρεωγράφων	0,00	0,00
	108	Μείωση Απαιτήσεων	68.382,66	0,00
		Αφαιρούνται:		
	109	Αγορά χρεωγράφων	0,00	(0,00)
	110	Αύξηση απαιτήσεων	6.866.691,40	(10.774.142,09)
		Σύνολο Ταμιακών Εισροών (Α100)	44.356.128,84	34.757.441,62
Α	200	Ταμιακές εκροές		
	201	Κόστος πωληθέντων (μείον Αποσβέσεις και προβλέψεις)	40.903.933,22	37.337.470,14
	202	Εξοδα Λειτουργίας Διοικήσεως	2.031.381,91	1.571.035,28
	203	Εξοδα Λειτουργίας Ερευνών - Αναπτύξεως	0,00	0,00
	204	Εξοδα Λειτουργίας Διαθέσεως	3.693.593,17	2.721.497,52
	205	Εξοδα Υποαπασχολήσεως/Αδράνειας	0,00	0,00
	206	Άλλα έξοδα	252.126,61	302.856,41
	207	Αύξηση αποθεμάτων	2.976.395,19	651.511,67
	208	Αύξηση μεταβατικών λογαριασμών ενεργητικού	147.519,05	23.088,10
	209	Μείωση μεταβατικών λογαριασμών παθητικού	84.713,66	0,00
	210	Μείωση βραχυπρόθεσμων υποχρεώσεων (πλην Τραπεζών-μερισμάτων-υποχρεώσεων από φόρους τέλη)	0,00	31.578,00
		Αφαιρούνται:		
	211	Μείωση Αποθεμάτων	8.811,79	(546.426,40)
	212	Μείωση μεταβατικών λογαριασμών ενεργητικού	2.321,70	(216.022,09)
	213	Αύξηση μεταβατικών λογαριασμών παθητικού	0,00	(57.653,52)
	214	Αύξηση βραχυπρόθεσμων υποχρεώσεων (πλην Τραπεζών-μερισμάτων-υποχρεώσεων από φόρους τέλη)	4.686.193,39	(4.896.023,36)
	Σύνολο Ταμιακών Εκροών (Α200)	(45.392.335,93)	(36.922.911,75)	
Α	300	Ταμιακές Εκροές φόρων		
	301	Φόροι εισοδήματος	910.425,44	757.402,80

	302	Μη ενσωματούμενοι στο λειτουργικό κόστος φόροι	0,00	0,00
	303	Διαφορές φόρου φορολογικού ελέγχου	334.361,00	0,00
	304	Μείωση υποχρεώσεων από φόρους - τέλη	49.769,15	0,00
		<i>Αφαιρείται:</i>		
	305	Αύξηση υποχρεώσεων από φόρους – τέλη	596.797,86	(229.190,84)
		Σύνολο Ταμιακών εκροών φόρων (Α300)	(697.757,73)	(528.211,96)
		Ταμιακές Ροές από συνήθειες (λειτουργικές δραστηριότητες) (Αλγεβρικό άθροισμα Α100-Α200-Α300=Α)	(1.733.964,82)	(2.693.682,09)
Β Ταμιακές Ροές από Επενδυτικές δραστηριότητες				
Β	100	<u>Ταμιακές εισροές</u>		
	101	Πώληση Ασώματων Ακινήτοποιήσεων	0,00	0,00
	102	Πώληση Ενσώματων Ακινήτοποιήσεων	142.575,66	145.072,74
	103	Πώληση Συμμετοχών και τίτλων Ακινήτοποιήσεων	880.000,00	157.642,92
	104	Μείωση μακροπρόθεσμων Απαιτήσεων	404,36	568,15
	105	Εσοδα Συμμετοχών και τίτλων Ακινήτοποιήσεων	0,00	168.190,59
	106	Πιστωτικοί τόκοι (Μακροπρόθεσμων κλπ απαιτήσεων)	0,00	0,00
		Σύνολο Ταμιακών εισροών (Β100)	1.022.980,02	471.474,40
Β	200	<u>Ταμιακές εκροές</u>		
	201	Αγορά Ασώματων Ακινήτοποιήσεων	0,00	59.867,95
	202	Αγορά Ενσώματων Ακινήτοποιήσεων	1.027.104,68	378.832,94
	203	Αγορά Συμμετοχών και τίτλων Ακινήτοποιήσεων	60.000,00	1.986.884,42
	204	Αύξηση Μακροπρόθεσμων Απαιτήσεων	6.811,54	9.941,06
	205	Αύξηση Εξόδων εγκαταστάσεως	44.561,43	271.284,20
		Σύνολο Ταμιακών εκροών (Β 200)	(1.138.477,65)	(2.706.810,57)
		Ταμιακές Ροές από επενδυτικές δραστηριότητες (Β 100-Β 200)=Β	(115.497,63)	(2.235.336,17)
Γ Ταμιακές Ροές από χρηματοδοτικές δραστηριότητες				
Γ	100	<u>Ταμιακές εισροές</u>		
	101	Είσπραξη αύξησης Μετοχικού κεφαλαίου και διαφοράς υπέρ άρθιο	302.200,00	366.305,94
	102	Είσπραξη Επιχορηγήσεων Παγίων	0,00	0,00
	103	Αύξηση Μακροπρόθεσμων Υποχρεώσεων	0,00	0,00
	104	Αύξηση Βραχυπρόθεσμων Υποχρεώσεων (λογαριασμοί Τραπεζών)	3.765.937,02	4.969.880,57
		Σύνολο ταμιακών εισροών (Γ 100)	4.068.137,02	5.336.186,51
Γ	200	<u>Ταμιακές εκροές</u>		
	201	Μείωση (επιστροφή) Μετοχικού Κεφαλαίου	0,00	0,00
	202	Επιστροφή Επιχορηγήσεων Παγίων	0,00	0,00
	203	Μείωση Μακροπρόθεσμων Υποχρεώσεων	0,00	0,00
	204	Μείωση Βραχυπρόθεσμων Υποχρεώσεων (λογαριασμοί Τραπεζών)	0,00	0,00
	205	Τόκοι πληρωθέντες	1.018.329,52	755.279,89
	206	Μερίσματα πληρωθέντα	612.478,58	666.080,37
	207	Διανομή κερδών στο προσωπικό	0,00	0,00

	208	Αμοιβές Δ.Σ. από κέρδη χρήσεως	495.000,00	290.000,00
		Σύνολο Ταμιακών εκροών (Γ 200)	(2.125.808,10)	(1.711.360,26)
	Π	Ταμιακές Ροές από χρηματοδοτικές δραστηριότητες (Γ100-Γ200)=Γ	1.942.328,92	3.624.826,25
		ΤΑΜΙΑΚΕΣ ΡΟΕΣ ΕΠΙΧΕΙΡΗΣΕΩΣ (αλγεβρικό άθροισμα Α+Β+Γ)	92.866,47	(1.304.192,01)
		ΠΛΕΟΝ: ΧΡΗΜΑΤΙΚΑ ΔΙΑΘΕΣΙΜΑ ΕΝΑΡΞΗΣ ΧΡΗΣΕΩΣ	429.579,91	1.552.988,93
		ΠΛΕΟΝ: ΧΡΗΜΑΤΙΚΑ ΔΙΑΘΕΣΙΜΑ ΕΝΑΡΞΗΣ ΧΡΗΣΗΣ ΕΤΑΙΡΕΙΑΣ ΠΟΥ ΕΝΟΠΟΙΗΘΗΚΕ ΓΙΑ ΠΡΩΤΗ ΦΟΡΑ	92.701,44	213.553,57
		ΜΕΙΟΝ: ΧΡΗΜΑΤΙΚΑ ΔΙΑΘΕΣΙΜΑ ΕΝΑΡΞΗΣ ΧΡΗΣΗΣ ΜΗ ΕΝΟΠΟΙΟΥΜΕΝΗΣ ΕΤΑΙΡΕΙΑΣ	0,00	32.770,58
		ΧΡΗΜΑΤΙΚΑ ΔΙΑΘΕΣΙΜΑ ΤΕΛΟΣ ΧΡΗΣΕΩΣ	615.147,82	429.579,91

Αχαρναί, 02 Μαρτίου 2004

Ο ΠΡΟΕΔΡΟΣ ΤΟΥ Δ.Σ.

Ο ΔΙΕΥΘΥΝΩΝ ΣΥΜΜΒΟΥΛΟΣ

Η ΛΟΓΙΣΤΡΙΑ

Βεβαίωση Ελέγχου Ορκωτού Ελεγκτή Λογιστή
Ελέγξαμε την ανωτέρω Ενοποιημένη Κατάσταση Ταμιακών Ροών της Ανώνυμης Εταιρείας "ΝΤΙΟΝΙΚ Α.Ε.ΕΜΠΟΡΙΑΣ Η/Υ, ΛΟΓΙΣΜΙΚΟΥ ΚΑΙ ΠΑΡΟΧΗΣ ΥΠΗΡΕΣΙΩΝ ΜΗΧΑΝΟΓΡΑΦΗΣΗΣ" και των θυγατρικών της, της χρήσεως 2003 (η οποία έχει καταρτισθεί με βάση τις ελεγμένες ενοποιημένες οικονομικές καταστάσεις της χρήσεως γαι τις οποίες έχει εκδοθεί το από 24.02.2004 πιστοποιητικό μας ελέγχου). Κατά τη γνώμη μας η προαναφερόμενη Ενοποιημένη Κατάσταση Ταμιακών Ροών απεικονίζει τις ταμιακές εισροές και εκροές από τις κατά την χρήση δραστηριότητες του συνόλου των επιχειρήσεων που περιλαμβάνονται στην ενοποίηση της 31.12.2003. Σημειώνεται ότι το κονδύλι «Χρηματικά Διαθέσιμα έναρξης χρήσης εταιρείας που ενοποιήθηκε για πρώτη φορά», αφορά τα χρηματικά διαθέσιμα της εταιρείας «ΑΤCOM Α.Ε.».

Αθήνα, 05 Μαρτίου 2004

Ο Ορκωτός Ελεγκτής Λογιστής



Grant Thornton
Ορκωτοί Ελεγκτές
Λογιστές

10.17 Δημοσιευμένη ενοποιημένη λογιστική κατάσταση της 31.3.2004

ΠΙΝΑΚΑΣ ΑΠΟΤΕΛΕΣΜΑΤΩΝ ΧΡΗΣΕΩΝ 31.3.2004	
ΧΡΗΣΗ (ποσά σε €.)	
Κύκλος Εργασιών	
Σύνολο Κύκλου Εργασιών	11.944.523,18
Μείον: Κόστος Πωλήσεων	9.533.502,49
Μικτό Κέρδος	2.411.020,69
(% στο κύκλο εργασιών)	20,18%
Πλέον: Άλλα έσοδα εκμετάλλευσης	17.170,64
Σύνολο Μικτών Κερδών	2.428.191,33
Μείον: Έξοδα Διοίκησης	611.613,26
Έξοδα Διάθεσης	945.879,20
Σύνολο Εξόδων	1.557.492,46
(% στο κύκλο εργασιών)	13,03%
ΛΕΙΤΟΥΡΓΙΚΟ ΑΠΟΤΕΛΕΣΜΑ	870.699,07
(% στο κύκλο εργασιών)	7,29%
Πλέον: Έκτακτα και Ανόργανα Έσοδα	14.115,05
Μείον: Έκτακτα και Ανόργανα Έξοδα -Έξοδα προηγούμενων χρήσεων	21.681,10
Κέρδη προ τόκων	863.133,02
(% στο κύκλο εργασιών)	7,23%
Πλέον: Πιστωτικοί Τόκοι και Συναφή Έσοδα	986,11
Μείον: Χρεωστικοί Τόκοι και Συναφή Έξοδα	242.545,80
Κέρδη προ Φόρων	621.573,13
(% στο κύκλο εργασιών)	5,20%

Σχολιασμός αποτελεσμάτων χρήσης.

Κύκλος εργασιών

Ο κύκλος εργασιών της εταιρείας παρουσίασε αύξηση σε σχέση με το πρώτο 3μηνο του 2003 κατά 26,35%.

Κόστος πωληθέντων

Το κόστος πωληθέντων ως ποσοστό επί των πωλήσεων διαμορφώθηκε στο 79,81%, για το πρώτο 3μηνο του 2004.

Μικτό κέρδος

Το μικτό κέρδος ως ποσοστό επί των πωλήσεων για το πρώτο 3μηνο του 2004 κυμάνθηκε στο 20,18%.

Αποσβέσεις

Ο επιμερισμός των διενεργηθεισών αποσβέσεων παρουσιάζεται στον παρακάτω πίνακα:

Αποσβέσεις	31.3.2004
Κόστος Πωληθέντων	6.363,45
Έξοδα Διοίκησης	63.167,59
Έξοδα Διάθεσης	88.317,56
Έξοδα Ερευνών και Ανάπτυξης	4.485,24
Σύνολο	162.333,81

Έξοδα διοίκησης και διάθεσης

Τα έξοδα διοίκησης και διάθεσης κυμάνθηκαν σε ποσοστό 5,12% και 7,91% αντίστοιχα για το πρώτο 3μηνο του 2004 επί των πωλήσεων της Εταιρίας. Τα έξοδα διοίκησης όπως επίσης και τα έξοδα διάθεσης, αφορούν σε μισθούς, αμοιβές, έξοδα τρίτων, παροχές τρίτων, φόρους, τέλη και διάφορα έξοδα καταμερισμένα ποσοστιαία.

ΙΣΟΛΟΓΙΣΜΟΙ ΧΡΗΣΕΩΝ 31.3.2004	
ΧΡΗΣΗ (ποσά σε €)	
ΕΝΕΡΓΗΤΙΚΟ	
Αναπόσβεστα έξοδα εγκατάστασης	340.050,58
Σύνολο εξόδων εγκατάστασης	340.050,58
Ασώματα Πάγια	240.081,36
Μείον: Συσσωρευμένες Αποσβέσεις	90.256,92
ΑΝΑΠΟΣΒΕΣΤΑ ΑΣΩΜΑΤΑ ΠΑΓΙΑ	149.824,44
ΕΝΣΩΜΑΤΑ ΠΑΓΙΑ	4.189.447,76
Μείον: Συσσωρευμένες Αποσβέσεις	1.274.547,35
ΑΝΑΠΟΣΒΕΣΤΑ ΕΝΣΩΜΑΤΑ ΠΑΓΙΑ	2.914.900,41
Συμμετοχές σε Συνδ/νες Επιχειρήσεις και Λοιπές Μακρ/σμες Απαιτήσεις	973.213,83
ΣΥΝΟΛΟ ΠΑΓΙΟΥ ΕΝΕΡΓΗΤΙΚΟΥ	4.037.938,68
	9.742.347,69
Αποθέματα	
Απαιτήσεις	32.138.644,05
Διαθέσιμα	3.333.835,97
ΣΥΝΟΛΟ ΚΥΚΛΟΦΟΡΟΥΝΤΟΣ ΕΝΕΡΓΗΤΙΚΟΥ	45.214.827,71
ΜΕΤΑΒΑΤΙΚΟΙ Λ/ΣΜΟΙ ΕΝΕΡΓΗΤΙΚΟΥ	512.212,65
ΣΥΝΟΛΟ ΕΝΕΡΓΗΤΙΚΟΥ	50.105.029,62
ΠΑΘΗΤΙΚΟ	
Μετοχικό κεφάλαιο	4.677.000,00
Αποθεματικά κεφάλαια και Κέρδη εις Νέον	1.722.379,25
Διαφορά από έκδοση μετοχών υπέρ το	4.804.700,37

άρτιο	
Ποσά προοριζόμενα για αύξηση Μετ/κού Κεφαλαίου	176.082,18
Διαφορές απο αναπροσαρμογή αξίας συμμετοχών και χρεογράφων	2.363,00
Διαφορά ενοποίησης	- 962.289,37
Αναλογία μετόχων μειοψηφίας	1.757.755,65
ΣΥΝΟΛΟ ΙΔΙΩΝ ΚΕΦΑΛΑΙΩΝ	12.177.991,08
Καθαρά αποτελέσματα περιόδου προ φόρων	460.847,04
ΠΡΟΒΛΕΨΕΙΣ	84.313,18
ΣΥΝΟΛΟ ΒΡΑΧ/ΣΜΩΝ ΥΠΟΧΡΕΩΣΕΩΝ	37.381.878,32
ΜΕΤΑΒΑΤΙΚΟΙ Λ/ΣΜΟΙ ΠΑΘΗΤΙΚΟΥ	0
ΣΥΝΟΛΟ ΠΑΘΗΤΙΚΟΥ	50.105.029,62
Λ/ΣΜΟΙ ΤΑΞΕΩΣ	3.802.241,06

10.18 Δημοσιευμένη Ενοποιημένη Λογιστική κατάσταση 30.6.2004

ΠΙΝΑΚΑΣ ΑΠΟΤΕΛΕΣΜΑΤΩΝ ΧΡΗΣΕΩΝ 30.6.2004	
ΧΡΗΣΗ (ποσά σε €.)	
Κύκλος Εργασιών	
Σύνολο Κύκλου Εργασιών	26.269.431,52
Μείον: Κόστος Πωλήσεων	20.890.015,52
Μικτό Κέρδος	5.379.416,00
(% στο κύκλο εργασιών)	0,20
Πλέον: Άλλα έσοδα εκμετάλλευσης	56.801,80
Σύνολο Μικτών Κερδών	5.436.217,80
Μείον: Έξοδα Διοίκησης	1.310.487,87
Έξοδα έρευνας και ανάπτυξης	40.492,90
Έξοδα Διάθεσης	2.132.190,17
Σύνολο Εξόδων	3.483.170,94
(% στο κύκλο εργασιών)	0,13
ΛΕΙΤΟΥΡΓΙΚΟ ΑΠΟΤΕΛΕΣΜΑ	1.953.046,86
(% στο κύκλο εργασιών)	0,07
Πλέον: Έκτακτα και Ανόργανα Έσοδα	76.926,06
Μείον: Έκτακτα και Ανόργανα Έξοδα - Έξοδα προηγούμενων χρήσεων	62.718,38
Κέρδη προ τόκων	1.967.254,54
(% στο κύκλο εργασιών)	0,07
Πλέον: Πιστωτικοί Τόκοι και Συναφή Έσοδα	66.884,61

Μείον: Χρεωστικοί Τόκοι και Συναφή Έξοδα	599.753,31
Κέρδη προ Φόρων	1.434.385,84
(% στο κύκλο εργασιών)	0,05

Σχολιασμός αποτελεσμάτων χρήσης.

Κύκλος εργασιών

Ο κύκλος εργασιών της εταιρείας παρουσίασε αύξηση σε σχέση με το πρώτο δμήνο του 2003 κατά 29,66%.

Κόστος πωληθέντων

Το κόστος πωληθέντων ως ποσοστό επί των πωλήσεων διαμορφώθηκε στο 79,52%, για το πρώτο δμήνο του 2004.

Μικτό κέρδος

Το μικτό κέρδος ως ποσοστό επί των πωλήσεων για το πρώτο δμήνο του 2004 κυμάνθηκε στο 20,47%.

Αποσβέσεις

Ο επιμερισμός των διενεργηθειών αποσβέσεων παρουσιάζεται στον παρακάτω πίνακα:

Αποσβέσεις	30.6.2004
Κόστος Πωληθέντων	20.119,59
Έξοδα Διοίκησης	209.370,68
Έξοδα Διάθεσης	258.964,78
Έξοδα Ερευνών και Ανάπτυξης	13.431,18
Σύνολο	501.886,23

Έξοδα διοίκησης και διάθεσης

Τα έξοδα διοίκησης, έρευνας και ανάπτυξης και διάθεσης κυμάνθηκαν σε ποσοστό 4,98% 0,15% και 8,11% αντίστοιχα για το πρώτο δμήνο του 2004 επί των πωλήσεων της Εταιρείας. Τα έξοδα διοίκησης όπως επίσης και τα έξοδα διάθεσης, αφορούν σε μισθούς, αμοιβές, έξοδα τρίτων, παροχές τρίτων, φόρους, τέλη και διάφορα έξοδα καταμερισμένα ποσοστιαία.

ΙΣΟΛΟΓΙΣΜΟΙ ΧΡΗΣΕΩΝ 30.6.2004	
ΧΡΗΣΗ (ποσά σε .€)	
ΕΝΕΡΓΗΤΙΚΟ	
Αναπόσβεστα έξοδα εγκατάστασης	299.840,30
Σύνολο εξόδων εγκατάστασης	299.840,30
Ασώματα Πάγια	240.081,36
Μείον: Συσσωρευμένες Αποσβέσεις	102.261,03
ΑΝΑΠΟΣΒΕΣΤΑ ΑΣΩΜΑΤΑ ΠΑΓΙΑ	137.820,33
ΕΝΣΩΜΑΤΑ ΠΑΓΙΑ	4.403.637,13

Μείον: Συσσωρευμένες Αποσβέσεις	1.389.171,04
ΑΝΑΠΟΣΒΕΣΤΑ ΕΝΣΩΜΑΤΑ ΠΑΓΙΑ	3.014.466,09
Συμμετοχές σε Συνδ/νες Επιχειρήσεις και Λοιπές Μακρ/σμες Απαιτήσεις	973.776,93
ΣΥΝΟΛΟ ΠΑΓΙΟΥ ΕΝΕΡΓΗΤΙΚΟΥ	4.126.063,35
Αποθέματα	9.851.508,06
Απαιτήσεις	31.589.350,38
Διαθέσιμα	1.206.351,11
ΣΥΝΟΛΟ ΚΥΚΛΟΦΟΡΟΥΝΤΟΣ ΕΝΕΡΓΗΤΙΚΟΥ	42.647.209,55
ΜΕΤΑΒΑΤΙΚΟΙ Λ/ΣΜΟΙ ΕΝΕΡΓΗΤΙΚΟΥ	1.127.990,10
ΣΥΝΟΛΟ ΕΝΕΡΓΗΤΙΚΟΥ	48.201.103,30
ΠΑΘΗΤΙΚΟ	
Μετοχικό κεφάλαιο	5.436.700,20
Αποθεματικά κεφάλαια και Κέρδη εις Νέον	2.038.110,58
Διαφορά από έκδοση μετοχών υπέρ το άρτιο	4.555.310,37
Ποσά προοριζόμενα για αύξηση Μετ/κού Κεφαλαίου	176.082,18
Διαφορές απο αναπροσαρμογή αξίας συμμετοχών και χρεογράφων	2.362,80
Διαφορά ενοποίησης	-813.870,37
Αναλογία μετόχων μειοψηφίας	1.079.793,99
ΣΥΝΟΛΟ ΙΔΙΩΝ ΚΕΦΑΛΑΙΩΝ	12.474.489,75
Καθαρά αποτελέσματα περιόδου προ φόρων	1.078.920,57
ΠΡΟΒΛΕΨΕΙΣ	97.336,76
ΣΥΝΟΛΟ ΒΡΑΧ/ΣΜΩΝ ΥΠΟΧΡΕΩΣΕΩΝ	34.546.943,37
ΜΕΤΑΒΑΤΙΚΟΙ Λ/ΣΜΟΙ ΠΑΘΗΤΙΚΟΥ	3.412,86
ΣΥΝΟΛΟ ΠΑΘΗΤΙΚΟΥ	48.201.103,30
Λ/ΣΜΟΙ ΤΑΞΕΩΣ	7.171.521,01

10.19 Δημοσιευμένη ενοποιημένη λογιστική κατάσταση της 30.9.2004

ΠΙΝΑΚΑΣ ΑΠΟΤΕΛΕΣΜΑΤΩΝ ΧΡΗΣΕΩΝ		
ΧΡΗΣΗ (ποσά σε €.)	30.9.2003	30.9.2004
Κύκλος Εργασιών		
Σύνολο Κύκλου Εργασιών	33.467.755,66	41.978.829,20
Μείον: Κόστος Πωλήσεων	26.563.336,59	33.633.012,08
Μικτό Κέρδος	6.904.419,07	8.345.817,12
(% στο κύκλο εργασιών)	20,63%	19,88
Πλέον: Άλλα έσοδα εκμετάλλευσης	102.638,20	97.644,47
Σύνολο Μικτών Κερδών	7.007.057,27	8.443.461,59

Μείον: Έξοδα Διοίκησης	1.499.342,32	1.827.970,24
Έξοδα έρευνας και ανάπτυξης	0,00	68.860,34
Έξοδα Διάθεσης	2.822.319,10	3.379.881,84
Σύνολο Εξόδων	4.321.661,42	5.276.712,42
(% στο κύκλο εργασιών)	12,91%	12,57
ΛΕΙΤΟΥΡΓΙΚΟ ΑΠΟΤΕΛΕΣΜΑ	2.685.395,85	3.166.749,17
(% στο κύκλο εργασιών)	8,02%	7,54
Πλέον: Έκτακτα και Ανόργανα Έσοδα	136.867,14	86.636,81
Μείον: Έκτακτα και Ανόργανα Έξοδα - Έξοδα προηγούμενων χρήσεων	207.409,85	72.785,81
Κέρδη προ τόκων	2.614.853,14	3.180.600,17
(% στο κύκλο εργασιών)	7,81%	7,57
Πλέον: Πιστωτικοί Τόκοι και Συναφή Έσοδα	94.274,65	103.498,89
Μείον: Χρεωστικοί Τόκοι και Συναφή Έξοδα	682.660,57	936.966,11
Κέρδη προ Φόρων	2.026.467,22	2.347.132,95
(% στο κύκλο εργασιών)	6,05%	5,59

Σχολιασμός αποτελεσμάτων χρήσης.

Κύκλος εργασιών

Ο κύκλος εργασιών του ομίλου παρουσίασε αύξηση σε σχέση με το 9μηνο του 2003 κατά 25,43%.

Κόστος πωληθέντων

Το κόστος πωληθέντων ως ποσοστό επί των πωλήσεων διαμορφώθηκε στο 80,11%, για το 9μηνο του 2004.

Μικτό κέρδος

Το μικτό κέρδος ως ποσοστό επί των πωλήσεων για το 9μηνο του 2004 κυμάνθηκε στο 19,88%.

Αποσβέσεις

Ο επιμερισμός των διενεργηθεισών αποσβέσεων παρουσιάζεται στον παρακάτω πίνακα:

Αποσβέσεις	30.9.2004
Κόστος Πωληθέντων	
Έξοδα Διοίκησης	199.484,38
Έξοδα Διάθεσης	302.401,85
Έξοδα Ερευνών και Ανάπτυξης	
Σύνολο	501.886,23

Έξοδα διοίκησης και διάθεσης

Τα έξοδα διοίκησης, διάθεσης και έρευνας διάθεσης κυμάνθηκαν σε ποσοστό 4,35%, 8,05% και 0,16% αντίστοιχα για το 9μηνο του 2004 επί των πωλήσεων των ενοποιημένων εταιρειών . Τα έξοδα διοίκησης όπως επίσης και τα έξοδα διάθεσης,

αφορούν σε μισθούς, αμοιβές, έξοδα τρίτων, παροχές τρίτων, φόρους, τέλη και διάφορα έξοδα καταμερισμένα ποσοστιαία.

Αποθέματα

Τα αποθέματα αφορούν κατά κύριο λόγο την υποχρεωτική παρακαταθήκη σε εμπορεύματα και ανταλλακτικά για την εξυπηρέτηση του service των πελατών της Εταιρείας. Κατεστραμμένα ή απαξιωθέντα αποθέματα δεν υπάρχουν. Τα αποθέματα αποτιμήθηκαν με τη μέθοδο FIFO (πρώτο εισαχθέν, πρώτο εξαχθέν) όπως αποτιμήθηκαν και για τη χρήση 2001-2002-2003.

Σημειώνουμε ότι η αύξηση των αποθεμάτων οφείλεται στο ότι οι ενοποιούμενες εταιρείες όπως κάθε χρόνο για να καλύψουν τις εποχιακές ανάγκες των πελατών τους (περίοδο των Χριστουγέννων και της Πρωτοχρονιάς) αναγκάστηκαν να αυξήσουν τα αποθέματα τους τα οποία μειώθηκαν το επόμενο διάστημα.

Απαιτήσεις και Τράπεζες λ/σμοί βραχ. Υποχρεώσεων

Οι ενοποιούμενες εταιρείες έχουν συνάψει ειδικές συμφωνίες με ορισμένους προμηθευτές για την πληρωμή των τιμολογίων τους με το σύστημα της ταχυπληρωμής με αντίστοιχη χορήγηση προς την εταιρεία μας ειδικών εκπτώσεων.

Στα πλαίσια αυτών των συμφωνιών οι εταιρείες εκδίδουν επιταγές ημέρας αφού όπως είναι γνωστό δεν εκδίδουν μεταχρονολογημένες επιταγές.

Συνέπεια των ανωτέρω ήταν η αύξηση των απαιτήσεων και των λογαριασμών Τράπεζες λ/σμοί βραχ. Υποχρεώσεων.

Σε ότι αφορά δε τα ενοποιημένα αποτελέσματα μειώθηκε το κόστος πωλήσεων με συνέπεια να αυξηθεί το μικτό περιθώριο κέρδους.

Σημειώνεται ότι οι οφειλές σε τράπεζες – φόρους – τέλη –ασφαλιστικούς οργανισμούς εξοφλούνται κανονικά.

ΙΣΟΛΟΓΙΣΜΟΙ ΧΡΗΣΕΩΝ		
ΧΡΗΣΗ (ποσά σε .€)	30.9.2003	30.9.2004
ΕΝΕΡΓΗΤΙΚΟ		
Έξοδα εγκατάστασης	1.529.620,31	1.554.264,62
Μείον: Συσσωρευμένες Αποσβέσεις	1.105.476,61	1.292.846,12
Αναπόσβεστα έξοδα εγκατάστασης	424.143,70	261.418,50
Ασώματα Πάγια	150.377,26	282.371,84
Μείον: Συσσωρευμένες Αποσβέσεις	70.733,94	114.945,44
ΑΝΑΠΟΣΒΕΣΤΑ ΑΣΩΜΑΤΑ ΠΑΓΙΑ	79.643,32	167.426,40
ΕΝΣΩΜΑΤΑ ΠΑΓΙΑ	3.407.235,29	4.552.667,98
Μείον: Συσσωρευμένες Αποσβέσεις	1.145.248,02	1.508.237,87
ΑΝΑΠΟΣΒΕΣΤΑ ΕΝΣΩΜΑΤΑ ΠΑΓΙΑ	2.261.987,27	3.044.430,11
Συμμετοχές σε Συνδ/νες	1.712.838,40	975.976,93

Επιχειρήσεις και Λοιπές Μακρ/σμες Απαιτήσεις		
ΣΥΝΟΛΟ ΠΑΓΙΟΥ ΕΝΕΡΓΗΤΙΚΟΥ	4.054.468,99	4.187.833,44
Αποθέματα	8.822.774,91	10.243.354,10
Απαιτήσεις	27.484.312,13	32.339.026,92
Διαθέσιμα	904.904,80	1.343.033,86
ΣΥΝΟΛΟ ΚΥΚΛΟΦΟΡΟΥΝΤΟΣ ΕΝΕΡΓΗΤΙΚΟΥ	37.211.991,84	43.925.414,88
ΜΕΤΑΒΑΤΙΚΟΙ Λ/ΣΜΟΙ ΕΝΕΡΓΗΤΙΚΟΥ	746.779,64	1.497.479,07
ΣΥΝΟΛΟ ΕΝΕΡΓΗΤΙΚΟΥ	42.437.384,17	49.872.145,89
ΛΟΓΑΡΙΑΣΜΟΙ ΤΑΞΕΩΣ	8.260.005,73	11.074.850,00
ΠΑΘΗΤΙΚΟ		
Μετοχικό κεφάλαιο	4.573.800,00	5.436.700,20
Αποθεματικά κεφάλαια και Κέρδη εις Νέον	346.860,75	666.963,38
Διαφορά από έκδοση μετοχών υπέρ το άρτιο	4.804.700,37	4.555.310,37
Υπολοιπο κερδών εις νέον	1.119.903,84	1.371.147,20
Διαφορές απο αναπροσαρμογή αξίας συμμετοχών και χρεογράφων	2.363,00	2362,80
Διαφορά ενοποίησης	-986.754,96	813.870,37
Αναλογία μετόχων μειοψηφίας	1.962.792,66	1.134.533,11
ΣΥΝΟΛΟ ΙΔΙΩΝ ΚΕΦΑΛΑΙΩΝ	11.999.747,85	12.553.146,69
Καθαρά αποτελέσματα περιόδου προ φόρων	1.298.907,82	1.736.928,55
ΠΡΟΒΛΕΨΕΙΣ	144.645,87	97.336,76
ΣΥΝΟΛΟ ΒΡΑΧ/ΣΜΩΝ ΥΠΟΧΡΕΩΣΕΩΝ	28.994.082,63	35.377.481,19
ΜΕΤΑΒΑΤΙΚΟΙ Λ/ΣΜΟΙ ΠΑΘΗΤΙΚΟΥ	0,00	107.252,70
ΣΥΝΟΛΟ ΠΑΘΗΤΙΚΟΥ	42.437.384,17	49.872.145,89
Λ/ΣΜΟΙ ΤΑΞΕΩΣ	8.260.005,73	11.074.850,00

Στον παρακάτω πίνακα εμφανίζεται η συνεισφορά των συγχωνευομένων εταιρειών στα βασικά κονδύλια αποτελεσμάτων και ισολογισμού.

	NTIONIK A.E	ΕΥΡΩΚΑΤΑΣΤΗΜΑΤΑ A.E	UNIKID HELLAS A.E
	30.9.2004	30.9.2004	30.9.2004
Κ.Π.Φ	43%	14%	4%
Κ. Εργασιών	60%	9%	4%
Ιδια Κεφάλαια	83%	6%	1%
Βρ. Υποχρ.	65%	17%	4%
Κ.Ενεργητικού	67%	17%	5%
Σύνολο Παγίου Ενεργητικού	57%	19%	2%
Σύνολο Παθητικού	70%	17%	4%
Σύνολο	70%	17%	4%

Ενεργητικού			
Κόστος Πωλήσεων	68%	8%	4%

ΧΡΗΜΑΤΟΟΙΚΟΝΟΜΙΚΕΣ ΔΑΠΑΝΕΣ 30.9.2004

ΕΤΑΙΡΕΙΑ	ΤΟΚΟΙ ΜΑΚΡΟΠΡΟΘΕΣΜΩΝ ΔΑΝΕΙΩΝ	ΤΟΚΟΙ ΒΡΑΧΥΠΡΟΘΕΣΜΩΝ ΔΑΝΕΙΩΝ	ΛΟΙΠΑ ΧΡΗΜΑΤΟΟΙΚΟΝΟΜΙΚΑ ΕΞΟΔΑ
ΝΤΙΟΝΙΚ Α.Ε	0,00	468.547,96	117.419,77
ΕΥΡΩΚΑΤΑΣΤΗΜΑΤΑ Α.Ε	0,00	156.810,72	45.470,61
ΥΝΙΚΙΔ HELLAS Α.Ε	0,00	26.949,36	11.765,45
ΑΤΣΟΜ Α.Ε	0,00	13.635,50	474,49
ΠΡΟΤΥΠΟ ΚΕΝΤΡΟ ΔΙΑΝΟΜΩΝ Α.Ε	0,00	13.025,54	0,00
ΑΦΟΙ ΔΗΜΗΤΡΟΠΟΥΛΟΙ Α.Ε	0,00	82.866,71	0,00

10.20 Ενοποιημένες Ταμειακές Ροές 30.6.2004

Ενοποιημένη Κατάσταση Ταμιακών Ροών
Της Ανώνυμης Εταιρείας «**ΝΤΙΟΝΙΚ Α.Ε. ΕΜΠΟΡΙΑΣ Η/Υ,
ΛΟΓΙΣΜΙΚΟΥ & ΠΑΡΟΧΗΣ ΥΠΗΡΕΣΙΩΝ
ΜΗΧΑΝΟΓΡΑΦΗΣΗΣ**» και των θυγατρικών της, της Χρήσεως
από 01.01.2004 μέχρι 30.06.2004
ΑΡ. Μ.Α.Ε. 34192/06/Β/95/2

Α/Α	Α ν ά λ υ σ η	Ποσά
		Τρέχουσα Χρήση 30.6.2004
ΑΤαμιακές Ροές από συνήθεις (λειτουργικές) δραστηριότητες		
Α100	Ταμιακές εισροές	
101	Πωλήσεις	26.269.431,52
102	Άλλα έσοδα εκμεταλλεύσεως	56.801,80
103	Εκτακτα και Ανόργανα έσοδα	53.007,98
104	Έσοδα προηγούμενων χρήσεων	28.586,54
105	Πιστωτικοί τόκοι [καταθέσεων κ.λ.π.]	66.884,61
106	Έσοδα χρεωγράφων	0,00
107	Πώληση χρεωγράφων	0,00

108	Μείωση Απαιτήσεων	1.382.508,44
	<i>Αφαιρούνται:</i>	
109	Αγορά χρεωγράφων	(0,00)
110	Αύξηση απαιτήσεων	(755.591,07)
	Σύνολο Ταμιακών Εισροών (A100)	27.101.629,82
A 200	Ταμιακές εκροές	
201	Κόστος πωληθέντων (μείον Αποσβέσεις και προβλέψεις)	20.890.015,52
202	Εξοδα Λειτουργίας Διοικήσεως	1.147.871,51
203	Εξοδα Λειτουργίας Ερευνών - Αναπτύξεως	31.339,17
204	Εξοδα Λειτουργίας Διαθέσεως	1.969.573,81
205	Εξοδα Υποαπασχολήσεως/Αδράνειας	0,00
206	Άλλα έξοδα	63.520,19
207	Αύξηση αποθεμάτων	303.654,88
208	Αύξηση μεταβατικών λογαριασμών ενεργητικού	946.426,70
209	Μείωση μεταβατικών λογαριασμών παθητικού	0,00
210	Μείωση βραχυπρόθεσμων υποχρεώσεων (πλην Τραπεζών-μερισμάτων-υποχρεώσεων από φόρους τέλη)	2.708.947,88
	<i>Αφαιρούνται:</i>	
211	Μείωση Αποθεμάτων	(302.868,18)
212	Μείωση μεταβατικών λογαριασμών ενεργητικού	(0,00)
213	Αύξηση μεταβατικών λογαριασμών παθητικού	(3.412,86)
214	Αύξηση βραχυπρόθεσμων υποχρεώσεων (πλην Τραπεζών-μερισμάτων-υποχρεώσεων από φόρους τέλη)	(1.303.016,24)
	Σύνολο Ταμιακών Εκροών (A200)	(26.452.052,38)
A 300	Ταμιακές Εκροές φόρων	
301	Φόροι εισοδήματος	0,00
302	Μη ενσωματούμενοι στο λειτουργικό κόστος φόροι	0,00
303	Διαφορές φόρου φορολογικού ελέγχου	0,00
304	Μείωση υποχρεώσεων από φόρους - τέλη	425.940,23
	<i>Αφαιρείται:</i>	
305	Αύξηση υποχρεώσεων από φόρους – τέλη	(0,00)
	Σύνολο Ταμιακών εκροών φόρων (A300)	(425.940,23)
	Ταμιακές Ροές από συνήθειες (λειτουργικές δραστηριότητες) (Αλγεβρικό άθροισμα A100-A200-A300=A)	223.637,21
B	Ταμιακές Ροές από Επενδυτικές δραστηριότητες	
B 100	Ταμιακές εισροές	
101	Πώληση Ασώματων Ακινήτων	0,00
102	Πώληση Ενσώματων Ακινήτων	0,00
103	Πώληση Συμμετοχών και τίτλων Ακινήτων	0,00
104	Μείωση μακροπρόθεσμων Απαιτήσεων	482,76
105	Εσοδα Συμμετοχών και τίτλων Ακινήτων	0,00
106	Πιστωτικοί τόκοι (Μακροπρόθεσμων κλπ απαιτήσεων)	0,00
	Σύνολο Ταμιακών εισροών (B100)	482,76

B	200	<i>Ταμιακές εκροές</i>	
	201	Αγορά Ασωμάτων Ακινήτοποιήσεων	1.342,00
	202	Αγορά Ενσώματων Ακινήτοποιήσεων	473.713,81
	203	Αγορά Συμμετοχών και τίτλων Ακινήτοποιήσεων	227.568,65
	204	Αύξηση Μακροπρόθεσμων Απαιτήσεων	2.050,86
	205	Αύξηση Εξόδων εγκαταστάσεως	0,00
		Σύνολο Ταμιακών εκροών (B 200)	(704.675,32)
		Ταμιακές Ροές από επενδυτικές δραστηριότητες (B 100-B 200)=B	(704.192,56)
Γ		Ταμιακές Ροές από χρηματοδοτικές δραστηριότητες	
Γ	100	<i>Ταμιακές εισροές</i>	
	101	Είσπραξη αύξησης Μετοχικού κεφαλαίου και διαφοράς υπέρ άρθριο	0,00
	102	Είσπραξη Επιχορηγήσεων Παγίων	0,00
	103	Αύξηση Μακροπρόθεσμων Υποχρεώσεων	0,00
	104	Αύξηση Βραχυπρόθεσμων Υποχρεώσεων (λογαριασμοί Τραπεζών)	1.798.178,39
		Σύνολο ταμιακών εισροών (Γ 100)	1.798.178,39
Γ	200	<i>Ταμιακές εκροές</i>	
	201	Μείωση (επιστροφή) Μετοχικού Κεφαλαίου	0,00
	202	Επιστροφή Επιχορηγήσεων Παγίων	0,00
	203	Μείωση Μακροπρόθεσμων Υποχρεώσεων	0,00
	204	Μείωση Βραχυπρόθεσμων Υποχρεώσεων (λογαριασμοί Τραπεζών)	17.595,81
	205	Τόκοι πληρωθέντες	599.753,31
	206	Μερίσματα πληρωθέντα	109.070,63
	207	Διανομή κερδών στο προσωπικό	0,00
	208	Αμοιβές Δ.Σ. από κέρδη χρήσεως	0,00
		Σύνολο Ταμιακών εκροών (Γ 200)	(726.419,75)
II		Ταμιακές Ροές από χρηματοδοτικές δραστηριότητες (Γ100-Γ200)=Γ	1.071.758,64
		ΤΑΜΙΑΚΕΣ ΡΟΕΣ ΕΠΙΧΕΙΡΗΣΕΩΣ (αλγεβρικό άθροισμα Α+Β+Γ)	591.203,29
		ΠΛΕΟΝ: ΧΡΗΜΑΤΙΚΑ ΔΙΑΘΕΣΙΜΑ ΕΝΑΡΞΗΣ ΧΡΗΣΕΩΣ	615.147,82
		ΧΡΗΜΑΤΙΚΑ ΔΙΑΘΕΣΙΜΑ ΤΕΛΟΣ ΧΡΗΣΕΩΣ	1.206.351,11

10.21 Ενοποιημένες Ταμειακές Ροές της 30.09.2004

Ενοποιημένη Κατάσταση Ταμιακών Ροών

Της Ανώνυμης Εταιρείας «**ΝΤΙΟΝΙΚ Α.Ε. ΕΜΠΟΡΙΑΣ Η/Υ, ΛΟΓΙΣΜΙΚΟΥ & ΠΑΡΟΧΗΣ ΥΠΗΡΕΣΙΩΝ ΜΗΧΑΝΟΓΡΑΦΗΣΗΣ**» και των θυγατρικών της, της Χρήσεως από 01.01.2004 - 30.09.2004

ΑΡ. Μ.Α.Ε. 34192/06/Β/95/2

A/A	Α ν ά λ υ σ η	Ποσά Τρέχουσα Χρήση 30.9.2004
ΑΤαμιακές Ροές από συνήθεις (λειτουργικές) δραστηριότητες		
A	100 <u>Ταμιακές εισροές</u>	
	101 Πωλήσεις	41.978.829,20
	102 Άλλα έσοδα εκμεταλλεύσεως	97.644,47
	103 Έκτακτα και Ανόργανα έσοδα	49.949,24
	104 Έσοδα προηγούμενων χρήσεων	28.586,54
	105 Πιστωτικοί τόκοι [καταθέσεων κ.λ.π.]	103.258,89
	106 Έσοδα χρεωγράφων	0,00
	107 Πώληση χρεωγράφων	0,00
	108 Μείωση Απαιτήσεων	1.532.754,95
	<i>Αφαιρούνται:</i>	
	109 Αγορά χρεωγράφων	(0,00)
	110 Αύξηση απαιτήσεων	(1.299.159,00)
	Σύνολο Ταμιακών Εισροών (A100)	42.491.864,29
A	200 <u>Ταμιακές εκροές</u>	
	201 Κόστος πωληθέντων (μείον Αποσβέσεις και προβλέψεις)	33.633.012,08
	202 Έξοδα Λειτουργίας Διοικήσεως	1.726.766,69
	203 Έξοδα Λειτουργίας Ερευνών - Αναπτύξεως	68.860,34
	204 Έξοδα Λειτουργίας Διαθέσεως	2.979.199,16
	205 Έξοδα Υποαπασχολήσεως/Αδράνειας	0,00
	206 Άλλα έξοδα	73.758,94
	207 Αύξηση αποθεμάτων	545.804,35
	208 Αύξηση μεταβατικών λογαριασμών ενεργητικού	1.315.915,67
	209 Μείωση μεταβατικών λογαριασμών παθητικού	0,00
	Μείωση βραχυπρόθεσμων υποχρεώσεων (πλην Τραπεζών-μερισμάτων- 210 υποχρεώσεων από φόρους τέλη)	5.786.031,36
	<i>Αφαιρούνται:</i>	
	211 Μείωση Αποθεμάτων	(153.171,61)
	212 Μείωση μεταβατικών λογαριασμών ενεργητικού	(0,00)
	213 Αύξηση μεταβατικών λογαριασμών παθητικού	(107.252,70)
	Αύξηση βραχυπρόθεσμων υποχρεώσεων (πλην Τραπεζών-μερισμάτων- 214 υποχρεώσεων από φόρους τέλη)	(1.288.231,49)
	Σύνολο Ταμιακών Εκροών (A200)	(44.580.692,79)
A	300 <u>Ταμιακές Εκροές Φόρων</u>	
	301 Φόροι εισοδήματος	0,00
	302 Μη ενσωματούμενοι στο λειτουργικό κόστος φόροι	0,00
	303 Διαφορές φόρου φορολογικού ελέγχου	0,00
	304 Μείωση υποχρεώσεων από φόρους - τέλη	804.765,94
	<i>Αφαιρείται:</i>	
	305 Αύξηση υποχρεώσεων από φόρους - τέλη	(0,00)
	Σύνολο Ταμιακών εκροών φόρων (A300)	(804.765,94)

**Ταμιακές Ροές από συνήθειες (λειτουργικές) δραστηριότητες
(Αλγεβρικό άθροισμα A100-A200-A300=A)**

(2.893.594,44)

Β Ταμιακές Ροές από Επενδυτικές δραστηριότητες

Β	100 <u>Ταμιακές εισροές</u>	
	101 Πώληση Ασώματων Ακινήτων	0,00
	102 Πώληση Ενσώματων Ακινήτων	0,00
	103 Πώληση Συμμετοχών και τίτλων Ακινήτων	0,00
	104 Μείωση μακροπρόθεσμων Απαιτήσεων	482,76
	105 Έσοδα Συμμετοχών και τίτλων Ακινήτων	0,00
	106 Πιστωτικοί τόκοι (Μακροπρόθεσμων κλπ απαιτήσεων)	0,00

Σύνολο Ταμιακών εισροών (Β100) 482,76

Β	200 <u>Ταμιακές εκροές</u>	
	201 Αγορά Ασώματων Ακινήτων	42.290,48
	202 Αγορά Ενσώματων Ακινήτων	612.816,31
	203 Αγορά Συμμετοχών και τίτλων Ακινήτων	229.619,51
	204 Αύξηση Μακροπρόθεσμων Απαιτήσεων	2.200,00
	205 Αύξηση Εξόδων εγκαταστάσεως	4.010,40

Σύνολο Ταμιακών εκροών (Β 200) (890.936,70)

**Ταμιακές Ροές από επενδυτικές δραστηριότητες
(Β 100-Β 200)=Β**

(890.453,94)

Γ Ταμιακές Ροές από χρηματοδοτικές δραστηριότητες

Γ	100 <u>Ταμιακές εισροές</u>	
Γ	101 Είσπραξη αύξησης Μετοχικού κεφαλαίου και διαφοράς υπέρ άρθιο	
		0,00
	102 Είσπραξη Επιχορηγήσεων Παγίων	0,00
	103 Αύξηση Μακροπρόθεσμων Υποχρεώσεων	0,00
	104 Αύξηση Βραχυπρόθεσμων Υποχρεώσεων (λογαριασμοί Τραπεζών)	
		6.915.801,25

Σύνολο ταμιακών εισροών (Γ 100) 6.915.801,25

Γ	200 <u>Ταμιακές εκροές</u>	
	201 Μείωση (επιστροφή) Μετοχικού Κεφαλαίου	176.082,18
	202 Επιστροφή Επιχορηγήσεων Παγίων	0,00
	203 Μείωση Μακροπρόθεσμων Υποχρεώσεων	0,00
	204 Μείωση Βραχυπρόθεσμων Υποχρεώσεων (λογαριασμοί Τραπεζών)	
		1.023.021,99
	205 Τόκοι πληρωθέντες	936.966,11
	206 Μερίσματα πληρωθέντα	267.796,55
	207 Διανομή κερδών στο προσωπικό	0,00
	208 Αμοιβές Δ.Σ. από κέρδη χρήσεως	0,00

Σύνολο Ταμιακών εκροών (Γ 200) (2.403.866,83)

Ταμιακές Ροές από χρηματοδοτικές δραστηριότητες (Γ100-Γ200)=Γ

II

4.511.934,42

**ΤΑΜΙΑΚΕΣ ΡΟΕΣ ΕΠΙΧΕΙΡΗΣΕΩΣ
(αλγεβρικό άθροισμα Α+Β+Γ)**

727.886,04

**ΠΛΕΟΝ: ΧΡΗΜΑΤΙΚΑ ΔΙΑΘΕΣΙΜΑ ΕΝΑΡΞΗΣ ΧΡΗΣΕΩΣ
ΧΡΗΜΑΤΙΚΑ ΔΙΑΘΕΣΙΜΑ ΤΕΛΟΣ ΧΡΗΣΕΩΣ**

**615.147,82
1.343.033,86**

Αχαρνάι, 15 Νοεμβρίου 2004

Ο ΠΡΟΕΔΡΟΣ ΤΟΥ Δ.Σ.

Ο Δ/ΝΩΝ ΣΥΜΒΟΥΛΟΣ

Η ΛΟΓΙΣΤΡΙΑ

ΓΕΩΡΓΙΟΣ Κ. ΑΛΒΑΝΟΣ
Α.Δ.Τ. Θ 893752

ΡΟΥΜΠΑΣ ΘΩΜΑΣ
Α.Δ.Τ. Τ 509723

ΚΩΝΣΤΑΝΤΟΠΟΥΛΟΥ ΓΕΩΡΓΙΑ
Α.Δ.Τ. Ξ 404648

11 Συνδεδεμένες Εταιρείες με τη ΝΤΙΟΝΙΚ Α.Ε

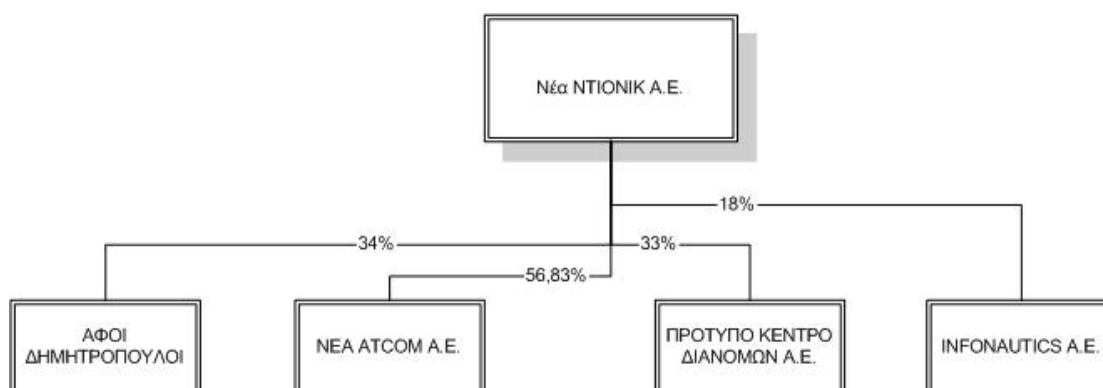
11.1 Συνδεδεμένες Εταιρείες

Ο παρακάτω πίνακας παρουσιάζει το σύνολο των συμμετοχών της Εταιρείας σύμφωνα με την λογιστική κατάσταση της 31.12.03 αναφέροντας το ποσοστό συμμετοχής, την αξία κτήσεως καθώς και την λογιστική αξία της συμμετοχής βάσει της περιόδου 31.12.03:

Εταιρία	Έτος συμμετοχής	Ποσοστό % της ΝΤΙΟΝΙΚ Α.Ε.	Αξία κτήσεως (σε €)	Λογιστική αξία της συμμετοχής βάσει περιόδου 31/12/03
SPEC Ε.Π.Ε	1997	99,9%	17.578,87	12.392,75
ΕΥΡΩΚΑΤΑΣΤΗΜΑΤΑ Α.Ε.	1998	60%	955.800,00	1.212.659,41
ΝΤΙΟΝΙΚ OFFICE DEPOT Α.Ε.	2000	40,88%	537.280,00	431.231,37
ΑΦΟΙ ΔΗΜΗΤΡΟΠΟΥΛΟΙ Α.Ε.	2000	34,00%	245.162,40	140.924,62
ATCOM Α.Ε.	2000	50,70%	228.197,97	241.399,01
ΠΡΟΤΥΠΟ ΚΕΝΤΡΟ ΔΙΑΝΟΜΩΝ Α.Ε	2002	33,00%	791.500,00	114.975,30
UNIKID HELLAS Α.Ε.**	2002	59,17%**		
INFONAUTICS Α.Ε	2004	18,00%	163.500,00	

** Η Εταιρεία UNIKID HELLAS Α.Ε είναι θυγατρική της εταιρείας του ομίλου, ΕΥΡΩΚΑΤΑΣΤΗΜΑΤΑ Α.Ε, η οποία κατέχει το 59,17% του καταβεβλημένου μετοχικού κεφαλαίου της εταιρείας.

Στο παρακάτω διάγραμμα παρουσιάζεται ο Όμιλος ΝΤΙΟΝΙΚ Α.Ε. με την σημερινή δομή του (δεν περιλαμβάνεται η εταιρεία SPEC Ε.Π.Ε η οποία είναι σε αδράνεια από το 1997):



11.2 Θυγατρικές Εταιρείες

ΕΥΡΩΚΑΤΑΣΤΗΜΑΤΑ Α.Ε.

Ποσοστό συμμετοχής της ΝΤΙΟΝΙΚ Α.Ε. 60%

ΕΤΟΣ ΙΔΡΥΣΗΣ	: 1998
ΕΝΑΡΞΗ	
ΔΡΑΣΤΗΡΙΟΤΗΤΩΝ	: 1998
ΙΔΡΥΤΕΣ	: ΝΤΙΟΝΙΚ Α.Ε., Κατσιβαρδάς Δημήτριος
Μ.Α.Ε.	: 40968/04/Β/98
ΕΔΡΑ- ΔΙΕΥΘΥΝΣΗ	: ΑΧΑΡΝΕΣ
ΤΗΛΕΦΩΝΟ	: 2445346
ΔΙΑΡΚΕΙΑ	: 50 ΕΤΗ

Η ΕΥΡΩΚΑΤΑΣΤΗΜΑΤΑ Α.Ε. με διακριτικό τίτλο DREAMLAND είναι εταιρεία γενικών αντιπροσωπειών, με ιδιαίτερο βάρος στο παραδοσιακό παιχνίδι. Ιδρύθηκε το 1998 με τη συμμετοχή της ΝΤΙΟΝΙΚ Α.Ε. με ποσοστό 99% στο μετοχικό κεφάλαιο έναντι του ποσού των € 87.160,67 που πραγματοποιήθηκε στη χρήση 1998 και καταβλήθηκε πλήρως. Έκτοτε, η ΕΥΡΩΚΑΤΑΣΤΗΜΑΤΑ Α.Ε. προέβηκε σε αυξήσεις μετοχικού κεφαλαίου στις οποίες υπήρχε παραίτηση των παλαιών μετόχων και το ποσοστό της ΝΤΙΟΝΙΚ Α.Ε. περιορίστηκε σε 60%.

Το μετοχικό της κεφάλαιο ανέρχεται σε € 1.593.000 διαιρούμενο σε 2.700.000 μετοχές, ονομαστικής αξίας € 0,59 η καθεμία.

Ο σκοπός της εταιρείας σύμφωνα με το άρθρο του καταστατικού της είναι:

1) Η εμπορία ηλεκτρικών παιχνιδιών, ηλεκτρονικών παιχνιδιών καθώς και η εμπορία κάθε άλλου είδους παιχνιδιών ως επίσης και η εμπορία Ηλεκτρονικών Υπολογιστών (Η/Υ), λογισμικού (Software) Ηλεκτρονικών Υπολογιστών (Η/Υ) και εμπορία παντός εν γένει προϊόντος πληροφορικής.

2) Η εμπορία Η/Υ, (αντιπροσώπευση Οίκων του εσωτερικού ή εξωτερικού, πώληση και διανομή) χωρίς περιορισμό είδους - μεγέθους καθώς και οποιουδήποτε ηλεκτρονικού μηχανικού ανταλλακτικού ή εξαρτήματός τους ή περιφερειακού μηχανήματος και συσκευής, όπως επίσης και αντίστοιχου Υλικού και λογισμικού που έχει σχέση με την τεχνολογία της πληροφορικής (πληροφορική - συστήματα επικοινωνιών και μέσων μαζικής ενημέρωσης, συστήματα προσομοίωσης και Video games, καθώς και συστήματα υπερβατικής πραγματικότητας Virtual Reality με τα αναλώσιμά τους).

3) Η πώληση αναλωσίμων Η/Υ, μαγνητικών μέσων και συσκευών πληροφορικής, video games και συστημάτων επικοινωνιών ή μέσων μαζικής ενημέρωσης. Ενδεικτικά αλλά όχι περιοριστικά αναφέρονται αναλώσιμα εκτυπωτών (Μελανοταινίες, inkjet Cartridges, Toners, χαρτί κλπ), μαγνητικά μέσα (Δισκέτες, CD-ROM, CD-R, CD-I, Οπτικοί δίσκοι WORM και WORM, μαγνητικές ταινίες και cartridges όλων των διαστάσεων κλπ), μέσα εγγραφής και αναπαραγωγής πληροφοριών (κασέτες, Videodisks κλπ), μέσα παρουσίασης (διαφάνειες, slides video walls κλπ), και ειδικά αναλώσιμα όπως φίλτρα οθονών, καθαριστικά όλων των ανωτέρω και τέλος RAM, ROM, DRAM microchips κλπ.

4) Η Εμπορία τσιγάρων και προϊόντων καπνού.

5) Η Εμπορία ζαχαρωδών προϊόντων.

6) Η Εμπορία αναψυκτικών και πάσης φύσεως ποτών, οινοπνευματωδών και μή.

7) Η Εμπορία χαρτικών και ειδών χαρτοπωλείου καθώς και πάσης φύσεως εντύπων και βιβλίων.

8) Η Εμπορία βρεφικών ειδών και προϊόντων βρεφανάπτυξης.

9) Η Εισαγωγή, αντιπροσώπευση και εμπορία ειδών σπόρ ένδυσης - υπόδησης.

10) Η Εισαγωγή, αντιπροσώπευση και εμπορία χάρτου

11) Η Εισαγωγή, αντιπροσώπευση και εμπορία παντός είδους χρωμάτων.

Για την επιδίωξη των ανωτέρω σκοπών της, η εταιρεία μπορεί : α) Να συμμετέχει σε οποιαδήποτε επιχείρηση με όμοιο ή παρεμφερή σκοπό στην Ελλάδα ή στο Εξωτερικό, οποιουδήποτε εταιρικού τύπου. β) Να συνεργάζεται με οποιοδήποτε φυσικό ή νομικό πρόσωπο με οποιοδήποτε τρόπο. γ) Να ιδρύει υποκαταστήματα, πρακτορεία ή παραρτήματα οπουδήποτε στην Ελλάδα και στην αλλοδαπή. δ) Να αντιπροσωπεύει οποιαδήποτε επιχείρηση ημεδαπής ή αλλοδαπής με όμοιο ή παρεμφερή σκοπό. ε) Να ιδρύει στην Ελλάδα ή στο εξωτερικό επιχειρήσεις οποιουδήποτε εταιρικού τύπου με όμοιο ή παρεμφερή σκοπό.

Η μετοχική σύνθεση της εταιρείας παρουσιάζεται στο παρακάτω πίνακα:

Μέτοχος	Αριθμός μετοχών	%
NTIONIK A.E.	1.620.000	60,00%
Μανάκου Χρυσούλα	270.000	10,00%
Λοιπά φυσικά πρόσωπα	810.000	30%
Σύνολο	2.700.000	100,00%

Η εταιρία διοικείται από 7μελές Δ.Σ. το οποίο διορίστηκε από την Γενική Συνέλευση των μετόχων της 15/06/2000 και αποτελείται από τους κ.κ.:

Γεώργιος Κ. Αλβανός	Πρόεδρος
Θωμάς Ρούμπας	Δ/νων Σύμβουλος - Αντιπρόεδρος
Μεσημέρης Ιωάννης - Νικόλαος	Μέλος
Νικόλαος Τζανάκης	Μέλος
Ιωάννης Πίκουλας	Μέλος
Χρήστος Μπιζούμης	Μέλος
Σαρηγιάννης Γεώργιος	Μέλος

Με απόφαση της Τακτικής Γενικής Συνέλευσης της 26/4/2002 το μετοχικό κεφάλαιο αυξήθηκε κατά 265.000 ευρώ με την έκδοση 450.000 νέων μετοχών ονομαστικής αξίας 0,59 ευρώ η κάθε μία. Η αύξηση αυτή πραγματοποιήθηκε με μετρητά και πιστοποιήθηκε με την απο 4/6/2002 απόφαση του Δ.Σ της εταιρείας.

Η εταιρεία ΕΥΡΩΚΑΤΑΣΤΗΜΑΤΑ Α.Ε την 17/06/2002 προέβη στην αγορά του 51% του καταβεβλημένου κεφαλαίου της εταιρείας UNIKID HELLAS Α.Ε της οποίας το μετοχικό κεφάλαιο ανέρχεται στο ποσό των €150.000. Την 15/7/2003 η εταιρεία ΕΥΡΩΚΑΤΑΣΤΗΜΑΤΑ Α.Ε συμμετείχε στην αύξηση του μετοχικού κεφαλαίου της εταιρείας UNIKID HELLAS Α.Ε αυξάνοντας το ποσοστό της σε 59,17% επι του καταβεβλημένου μετοχικού κεφαλαίου της ανωτέρω εταιρείας.

Η εταιρεία UNIKID HELLAS Α.Ε κατέχει το καταχωρημένο σήμα παιδικών ειδών UNIKID και είναι αντιπρόσωπος στην Ελλάδα των γνωστών και προβεβλημένων οίκων του εξωτερικού TEAM TEX, MAXI COSI, INGLESINA, AVENT, ABC στο είδος των παιδικών ειδών.

Τα οικονομικά στοιχεία της εταιρείας παρουσιάζονται στον παρακάτω πίνακα:

(ποσά σε χιλ €.)	2001	2002	2003
Αναπόσβεστα Έξοδα εγκατάστασης	30,70	17,40	5,62
Αναπόσβεστα Ασώματα Πάγια	0,00	0,00	0
Αναπόσβεστα ενσώματα Πάγια	83,30	94,91	149,13
Κυκλοφορούν Ενεργητικό	4.491,18	6.035,17	7.451,03
Μετοχικό κεφάλαιο	1.320,62	1.593,00	1.593,00
Σύνολο Ιδίων Κεφαλαίων	1.606,51	2.021,09	2.102,87
Προβλέψεις	0,00	69,05	76,76
Μακροπρόθεσμες Υποχρεώσεις	0,00	0,00	0
Βραχυπρόθεσμες Υποχρεώσεις	2.966,89	4.489,61	5.989,54
Σύνολο Υποχρεώσεων	2.966,89	4.489,61	5.989,54
Κύκλος Εργασιών Εταιρίας	4.171,22	5.522,46	6.019,45
Μικτά Κέρδη	542,94	1.650,54	1.799,93
Κέρδη προ φόρων	410,33	650,95	707,67
Κέρδη μετά από φόρους και αμοιβές Δ.Σ.	256,04	364,96	409,10

Δεν εφαρμόζεται ιδιαίτερη τιμολογιακή πολιτική ούτε υπάρχουν άλλες συμφωνίες μεταξύ της ΝΤΙΟΝΙΚ Α.Ε. και της ΕΥΡΩΚΑΤΑΣΤΗΜΑΤΑ Α.Ε.

ΑΦΟΙ ΔΗΜΗΤΡΟΠΟΥΛΟΙ Α.Ε.

Ποσοστό συμμετοχής της ΝΤΙΟΝΙΚ Α.Ε 34%

ΕΤΟΣ ΙΔΡΥΣΗΣ	: 1993
ΕΝΑΡΞΗ	
ΔΡΑΣΤΗΡΙΟΤΗΤΩΝ	: 1993
ΙΔΡΥΤΕΣ	: Θεόδωρος Δημητρόπουλος, Δημήτριος Δημητρόπουλος
Μ.Α.Ε.	: 30105/01/Β/93/625
ΕΔΡΑ- ΔΙΕΥΘΥΝΣΗ	: Μιχαλακοπούλου 200 Αθήνα
ΤΗΛΕΦΩΝΟ	: 7771430
ΔΙΑΡΚΕΙΑ	: 50 ΕΤΗ

Η ΑΦΟΙ ΔΗΜΗΤΡΟΠΟΥΛΟΙ Α.Ε. είναι εταιρεία που δραστηριοποιείται στο χώρο της εισαγωγής/εμπορίας ανταλλακτικών, αξεσουάρ μοτοσικλετών και στην εμπορία/αντιπροσώπηση σκαφών αναψυχής .

Ο σκοπός της εταιρείας σύμφωνα με το άρθρο 3 του καταστατικού της είναι:

Η εμπορία, πώληση ανταλλακτικών και αξεσουάρ μοτοσικλετών και αυτοκινήτων, λιπαντικών μοτοσικλετών και αυτοκινήτων, η εμπορία ελαστικών μοτοσικλετών και αυτοκινήτων, η εμπορία μοτοσικλετών και σέρβις αυτών.

Η εισαγωγή, εμπορία και αντιπροσώπηση σκαφών αναψυχής και αυτοκινήτων, εμπορία ανταλλακτικών, αξεσουάρ και σέρβις αυτών.

Η εισαγωγή, εμπορία και αντιπροσώπηση ειδών ρουχισμού.

Στο πρώτο εξάμηνο του 2000 η ΝΤΙΟΝΙΚ Α.Ε. συμμετείχε σε αύξηση του μετοχικού κεφαλαίου της εταιρίας κατά 12.650 νέες μετοχές ονομαστικής αξίας 1.000 δρχ. και με τιμή διάθεσης € 23,18, με ταυτόχρονη παραίτηση των παλαιών μετόχων. Κατέβαλλε το ποσό των € 293.279,53, αποκτώντας έτσι το 38,75% της εταιρίας. Ταυτόχρονα, η ΝΤΙΟΝΙΚ Α.Ε. κατέβαλλε το επιπλέον ποσό των € 73.367,57., ή € 18,34 ανά μετοχή, για την αγορά 4.000 μετοχών από τους ήδη κύριους μετόχους κ.κ. Θεόδωρο Δημητρόπουλο και Δημήτριο Δημητρόπουλο αποκτώντας με αυτόν τον τρόπο ένα επιπλέον ποσοστό της τάξης του 12,25%. Έτσι η ΝΤΙΟΝΙΚ Α.Ε. συμμετείχε με ποσοστό 51% στην εταιρεία ΑΦΟΙ ΔΗΜΗΤΡΟΠΟΥΛΟΙ Α.Ε. καταβάλλοντας συνολικά το ποσό των € 366.647,10. Σημειώνεται ότι η λογιστική αξία της μετοχής σύμφωνα με τη χρήση 1999 είχε διαμορφωθεί στο ποσό των € 6,45. (ίδια κεφάλαια € 129.126. προς 20.000 μετοχές) με αποτέλεσμα η καταβολή των € 23,184. ανά μετοχή από την ΝΤΙΟΝΙΚ Α.Ε. να προσδιορίζει λόγο τιμής προς λογιστική αξία της μετοχής ίσο με 3,6 γεγονός που η Εταιρεία το έκρινε δίκαιο και εύλογο.

Το 2002 η εταιρεία προέβη στην μείωση της συμμετοχής της επι του μετοχικού κεφαλαίου της θυγατρικής εταιρείας μας ΑΦΟΙ ΔΗΜΗΤΡΟΠΟΥΛΟΙ Α.Ε στο ποσοστό του 44,00%.

Τον Οκτώβριο του 2003 η ΝΤΙΟΝΙΚ Α.Ε προέβη στην μείωση της συμμετοχής επί του μετοχικού κεφαλαίου της θυγατρικής της εταιρείας ΑΦΟΙ ΔΗΜΗΤΡΟΠΟΥΛΟΙ Α.Ε στο ποσοστό του 34,00%

Με απόφαση της απο 12 Νοεμβρίου 2002 Αυτόκλητης Γενικής Συνέλευσης των μετόχων της εταιρείας, αποφασίστηκε η αύξηση του μετοχικού κεφαλαίου με κεφαλοποίηση αποθεματικών κατά το ποσό των € 253.050 με την έκδοση 84.359 νέων ανωνύμων μετοχών ονομαστικής αξίας € 3 εκάστης.

Το μετοχικό της κεφάλαιο ανέρχεται σε € 351.000 διαιρούμενο σε 117.000 μετοχές ονομαστικής αξίας € 3 και η μετοχική της σύνθεση παρουσιάζεται στο παρακάτω πίνακα:

Μέτοχος	Αριθμός μετοχών	%
ΝΤΙΟΝΙΚ Α.Ε.	39.780	34%

Θ. ΔΗΜΗΤΡΟΠΟΥΛΟΣ	31.590	27%
Δ. ΔΗΜΗΤΡΟΠΟΥΛΟΣ	31.590	27%
Π.ΘΕΟΔΩΡΟΠΟΥΛΟΣ	8.190	7%
Β.ΧΑΛΑΡΗΣ	5.850	5%
Σύνολο	117.000	100

Με την αυτόκλητη Γενική Συνέλευση των μετόχων της εταιρείας της 14/02/2003 αποφασίστηκε η εταιρεία να διοικείται από το κάτωθι 7μελές Δ.Σ το οποίο αποτελείται από τους κ.κ.:

Δημήτριος Δημητρόπουλος	Πρόεδρος
Θεόδωρος Δημητρόπουλος	Διευθύνων Σύμβουλος
Θωμάς Ρούμπας	Αντιπρόεδρος
Ιωάννης-Νικόλαος Μεσημέρης	Μέλος
Χρήστος Μπιζούμης	Μέλος
Νικόλαος Τζανάκης	Μέλος
Γεώργιος Αλβανός	Μέλος

Πελάτες – Προώθηση προϊόντων – Προμηθευτές

Πελάτες

Η ΑΦΟΙ ΔΗΜΗΤΡΟΠΟΥΛΟΙ μέσα από τα 2 Business Units που διαθέτει απευθύνεται σε επιχειρήσεις-μεταπωλητές μοτοσικλετών, ειδών SPORT, ναυτιλιακών ειδών, συνεργεία παντός τύπου και βιομηχανίες τροφίμων, Εμπορία σκαφών αναψυχής οι οποίες έχουν δυνατότητα να διακινούν το σύνολο ή μέρος του προϊόντικού μείγματος της εταιρείας. Η ΑΦΟΙ ΔΗΜΗΤΡΟΠΟΥΛΟΙ διατηρώντας ένα σαφή πελατοκεντρικό προσανατολισμό που σαν βασικό άξονα έχει την κερδοφορία του συνεργάτη-μεταπωλητή, διαθέτει παράλληλα μεγάλη ευελιξία στο να καλύπτει συνολικά τις ιδιαίτερες ανάγκες του κάθε συνεργάτη.

Ανά Business Unit υπάρχει καθορισμός πελατολογίων σε σχέση με το profil των πελατών αλλά και των προϊόντων που διακινούν:

Α.Είδη εξοπλισμού μοτοσικλετών, Λιπαντικά μοτοσικλετών, λιπαντικά για βιομηχανίες τροφίμων, Συστήματα Ελέγχου μοτοσικλετών.

Β. Σκάφη Αναψυχής

Η Εταιρεία διαθέτει ευρεία πελατειακή βάση η οποία περιλαμβάνει πάνω από 1.200 επιχειρήσεις-μεταπωλητές σε σταθερή βάση σε όλη την Ελλάδα, επιτυγχάνοντας με τον τρόπο αυτό μεγάλη διασπορά και πολύ καλή κυκλοφοριακή ροή των προϊόντων.

Στον πίνακα που ακολουθεί φαίνεται η αυξανόμενη διασπορά των πωλήσεων της Εταιρείας κάτι που επιβεβαιώνει την επιδιωκόμενη ελαχιστοποίηση του κινδύνου από την πελατειακή εξάρτηση.

ΚΑΤΑΝΟΜΗ ΠΩΛΗΣΕΩΝ ΑΝΑ ΟΜΑΔΑ ΠΕΛΑΤΩΝ			
	2001	2003	2003
5 Μεγαλύτεροι πελάτες % Κύκλου Εργασιών	5,76%	5,60%	6,70%
10 Μεγαλύτεροι πελάτες % Κύκλου Εργασιών	7,69%	6,80%	9,42%

Προώθηση προϊόντων

Η ΝΤΙΟΝΙΚ για να καλύψει τις αυξημένες ανάγκες διακίνησης των εμπορευμάτων, διαθέτει ένα υπερσύγχρονο κομβικό κέντρο διανομής στην Αθήνα . Βασικός στόχος της ΑΦΟΙ ΔΗΜΗΤΡΟΠΟΥΛΟΙ είναι να αποτελεί τον βασικό προμηθευτή όλων των μεταπωλητών μοτοσικλετών, ειδών SPORT, ναυτιλιακών ειδών, συνεργεία παντός τύπου και βιομηχανίες τροφίμων προϊόντων και υπηρεσιών υψηλής τεχνολογίας.

Το εμπορικό τμήμα της εταιρείας μέσα από τα 2 Business Units «βλέπει» κάθετα τα πελατολόγια και για κάθε πελάτη είναι αφιερωμένοι ένας πωλητής και ένας υποστηρικτής πωλήσεων (Customer Support).

Ο κάθε πελάτης ενημερώνεται από τα Business Unit ανάλογα με το ενδιαφέρον του, ηλεκτρονικά μέσω e-mail, μέσω FAX, ταχυδρομικά μέσω direct mail με αποστολή ειδικών καταλόγων, μέσω τακτικών προγραμμάτων επισκέψεων των πωλητών της εταιρείας αλλά και καθημερινά μέσω τηλεφωνικής επικοινωνίας από τους customer supporters της εταιρείας.

Το κάθε Business Unit λειτουργεί ως αυτόνομη εταιρεία όσον αφορά τις Πωλήσεις και την Προώθηση των προϊόντων που εξειδικεύεται . Για τις υπόλοιπες υπηρεσίες (Οικονομικές Υπηρεσίες, logistics, etc) χρησιμοποιεί προσαρμόζοντας μια λογική outsourcing του μηχανισμού της Ντιονίκ. Με αυτόν τον τρόπο επιτυγχάνεται η επικέντρωση (focus) στον προϊόν με ταυτόχρονη ανάπτυξη σημαντικών οικονομιών κλίμακος χωρίς παραχωρήσεις στην εξυπηρέτηση πελατών.

Στόχος της ΑΦΟΙ ΔΗΜΗΤΡΟΠΟΥΛΟΙ όσον αφορά στην διανομή των προϊόντων της (εκτός των Σκαφών Αναψυχής) είναι η παράδοση τους στην Αθήνα να γίνεται εντός 24 ωρών και στην υπόλοιπη Ελλάδα εντός 48 ωρών.

Προοπτικές

Οι προοπτικές των πωλήσεων είναι η αύξηση του πελατολογίου της κυρίως εκτός Αθηνών, νέα προϊόντα που θα καλύψουν τις συνεχώς αυξανόμενες ανάγκες των πελατών, και η μεγαλύτερη παρουσία των προϊόντων μας στην παρούσα πελατειακή μας βάση.

Προμηθευτές

Όπως προαναφέρθηκε η ΑΦΟΙ ΔΗΜΗΤΡΟΠΟΥΛΟΙ Α.Ε. εμπορεύεται ή/και διανέμει τα προϊόντα των γνωστότερων οίκων του εξωτερικού έχοντας συνάψει αντίστοιχες εμπορικές συμφωνίες μαζί τους.

Οι προμηθευτές με τους οποίους έχει συνάψει συμφωνία διανομής κατά σειρά παλαιότητας της έναρξης της συνεργασίας περιγράφονται στον πίνακα που ακολουθεί:

ΠΡΟΜΗΘΕΥΤΗΣ	ΕΝΑΡΞΗ ΣΥΝΕΡΓΑΣΙΑΣ	ΚΥΡΙΑ ΠΡΟΙΟΝΤΑ	ΔΙΑΡΚΕΙΑ ΣΥΜΒΑΣΗΣ	ΤΡΟΠΟΣ ΑΝΑΝΕΩΣΗΣ
GIVI ITALY	1976	Ειδη εξοπλισμού ΜΟΤΟ	Ετησια	Αυτόματη
BEL RAY USA	1976	Λιπαντικά	Ετησια	Αυτόματη
DOMINO-TOMASELLI	1976	Τιμόνια – Συστήματα Ελέγχου ΜΟΤΟ	Ετησια	Αυτόματη
AGV ITALY	2000	Κράνη ΜΟΤΟ	Ετησια	Αυτόματη
ARIETTE ITALY	2001	Πλαστικά μέρη ΜΟΤΟ	Ετησια	Αυτόματη
RINKER	2002	Σκάφη αναψυχής	Ετησια	Αυτόματη
SEA S WIRL	2003	Σκάφη αναψυχής	Ετησια	Αυτόματη
AQUA DOR	2004	Σκάφη αναψυχής	Ετησια	Αυτόματη

Τα οικονομικά στοιχεία της εταιρείας κατά την διάρκεια της διετίας 2002-2003 παρουσιάζονται στον παρακάτω πίνακα:

(ποσά σε χιλ. €.)	2001	2002	2003
Αναπόσβεστα Έξοδα εγκατάστασης	0,00	0,00	3,66
Αναπόσβεστα Ασώματα Πάγια	0,00	0,00	0,00
Αναπόσβεστα ενσώματα Πάγια	92,51	137,81	206,15
Κυκλοφορούν Ενεργητικό	2.134,47	2.700,32	3.523,44
Μετοχικό κεφάλαιο	95,82	351,00	351,00
Σύνολο ιδίων κεφαλαίων	378,30	398,17	414,48
Προβλέψεις	2,47	2,47	2,47
Μακροπρόθεσμες Υποχρεώσεις	0,00	0,00	0,00
Βραχυπρόθεσμες Υποχρεώσεις	1.851,47	2.442,96	3.323,45
Σύνολο Υποχρεώσεων	1.851,47	2.442,96	3.323,45
Κύκλος Εργασιών Εταιρίας	2.632,21	3.218,15	2.974,21
Μικτά Κέρδη	1.072,83	1.325,87	1.306,57
Κέρδη προ φόρων	314,09	611,52	501,65
Κέρδη μετά από φόρους και αμοιβές Δ.Σ.	194,34	303,59	236,07

Δεν εφαρμόζεται ιδιαίτερη τιμολογιακή πολιτική ούτε υπάρχουν άλλες συμφωνίες μεταξύ της ΝΤΙΟΝΙΚ Α.Ε. και της ΑΦΟΙ ΔΗΜΗΤΡΟΠΟΥΛΟΙ Α.Ε.

Σημειώνεται ότι οι οποίες δικαστικές εκρεμότητες της εταιρείας ΝΤΙΟΝΙΚ Α.Ε με τους ΑΦΟΙ ΔΗΜΗΤΡΟΠΟΥΛΟΙ Α.Ε σχετικά με την απόκτηση ποσοστού συμμετοχής έχουν ήδη διευθετηθεί.

ΠΡΟΤΥΠΟ ΚΕΝΤΡΟ ΔΙΑΝΟΜΩΝ Α.Ε.

Ποσοστό συμμετοχής της ΝΤΙΟΝΙΚ Α.Ε 33%

ΕΤΟΣ ΙΔΡΥΣΗΣ : 1998
ΕΝΑΡΞΗ
ΔΡΑΣΤΗΡΙΟΤΗΤΩΝ : 1998
ΙΔΡΥΤΕΣ : ΒΑΞΕΒΑΝΙΔΗΣ ΓΕΩΡΓΙΟΣ, ΜΑΝΤΖΩΡΟΥ ΜΑΡΙΑ
Μ.Α.Ε. : 41674/04/Β/98/122
ΕΔΡΑ- ΔΙΕΥΘΥΝΣΗ : ΣΠΑΤΑ Λ.Σπάτων 228
ΤΗΛΕΦΩΝΟ : 210-6025571/2

ΔΙΑΡΚΕΙΑ : 50 ΕΤΗ

Η Εταιρεία ΠΡΟΤΥΠΟ ΚΕΝΤΡΟ ΔΙΑΝΟΜΩΝ ιδρύθηκε το 1998 με έδρα τα Σπάτα Αττικής με αντικείμενο την Αντιπροσώπευση, εμπορία και διανομή μέσω των ιδιόκτητων φορτηγών αυτοκινήτων/ψυγείων, προϊόντων συντήρησης και κατάψυξης (τρόφιμα, κατεψυγμένα, παγωτά, αλλαντικά κ.α). Το ανθρώπινο δυναμικό της αποτελείται από άτομα με μεγάλη εμπειρία στο χώρο, οι οποίοι λειτουργούν σε οριζόντια οργανωτική δομή.

Η Εταιρεία καλύπτει τα Μεσόγεια, Αγ.Παρασκευή, Χαλάνδρι, Βούλα, και την Βουλιαγμένη, και κατέχει την αποκλειστική αντιπροσώπευση και εμπορία στην συγκεκριμένη γεωγραφική περιοχή.

Ο σκοπός της εταιρείας σύμφωνα με το καταστατικό της είναι:

1) Η διακίνηση, διανομή και εμπορία, λιανικώς και χονδρικώς, γαλακτοκομικών προϊόντων, παντός είδους προϊόντων διατροφής νωπών ή κατεψυγμένων, πρώτων υλών παρασκευής ειδών ζαχαροπλαστικής, ποτών, εν γένει χυμών, ζαχαρωδών, γλυκών, ειδών σοκολατοποιίας, ψιλικών, τσιγάρων, απορρυπαντικών και εν γένει ειδών καθαρισμού, παραφαρμακευτικών ειδών, καλλυντικών, ειδών περιποίησης βρεφών, χαρτικών, παιχνιδιών.

- 2) Η εισαγωγή, εξαγωγή και αντιπροσώπευση όλων των παραπάνω προϊόντων και συναφών με αυτά ειδών.
- 3) Η μεσολάβηση επί προμηθεία δια τη σύναψη πάσης εμπορικής πράξεως ή συναλλαγής εν τη Ελλάδα και εν τη αλλοδαπή, εισαγωγών και εξαγωγών παντός είδους εκ των άνω προϊόντων.
- 4) Η μεταφορά των παραπάνω προϊόντων δια των ιδιοκτητών ή και μισθωμένων αυτοκινήτων ή αυτοκινήτων ψυγείων της εταιρείας στην Ελλάδα και το εξωτερικό και η επί κέρδει εκμίσθωσης των αυτοκινήτων αυτών προς τρίτους.
- 5) Η εγκατάσταση, λειτουργία και εκμετάλλευση καταστήματος ΣΟΥΠΕΡ ΜΑΡΚΕΤ, πωλήσεως όλων των ανωτέρω προϊόντων και ειδών, λιανικώς και χονδρικώς.
- 6) Η προμήθεια καταστημάτων, πλοίων, νοσοκομείων με τα άνω εμπορεύματα καθώς και η συμμετοχή σε οιονδήποτε διαγωνισμό κρατικών προμηθειών.
- 7) Η υπό πάσα μορφή ανάληψη της αντιπροσωπείας ημεδαπών ή αλλοδαπών φυσικών ή νομικών προσώπων ασκούντων βιομηχανία ή εμπορία οιονδήποτε των άνω αναφερομένων ειδών και εμπορευμάτων.
- 8) Η αγορά, κατασκευή, ίδρυση, εκμετάλλευση και διαχείριση ξενοδοχειακών και τουριστικών μονάδων και συγκροτημάτων, οπουδήποτε στην Ελλάδα ή στην αλλοδαπή.
- 9) Η αγορά, κατασκευή, εκμετάλλευση και διαχείριση εστιατορίων, είτε με τη μορφή ΜΠΑΡ, είτε με μορφή SELF SERVICE, είτε με τη μορφή FAST FOOD, είτε με οποιαδήποτε άλλη μορφή μαζικής εστίασης, οπουδήποτε στην Ελλάδα ή στην αλλοδαπή.
- 10) Η εκμετάλλευση επιχείρησης εθνικών και διεθνών μεταφορών με ίδια ή μισθωμένα μεταφορικά μέσα.
- 11) Η ίδρυση και εκμετάλλευση διαφημιστικής επιχείρησης, επιχείρησης προωθήσεως πωλήσεων, καθώς και επιχείρηση εύρεσης, εκπαίδευσης προσωπικού και εν γένει παροχής τεχνογνωσίας στην οργάνωση και λειτουργία επιχειρήσεων.
- 11) Κάθε εμπορική, βιομηχανική, ναυτιλιακή και τεχνική εργασία ή επιχείρηση.
- 12) Πάσα εργασία, συναλλαγή ή ενέργεια συναφής προς τους ως άνω σκοπούς της εταιρείας, ήτις είναι αναγκαία ή καθ οιονδήποτε τρόπον χρήσιμος δια την πραγματοποίηση του άνω σκοπού.
- 13) Η συμμετοχή εις υφισταμένους ή συσταθησομένους βιομηχανικούς και εμπορικούς επιχειρήσεις επιδιωκούσας ομοίους ή συναφείς σκοπούς ή η ίδρυση τοιούτων επιχειρήσεων κατόπιν αποφάσεως της συνέλευσης των εταίρων ως και ο συνεταιρισμός μετά τρίτων φυσικών ή νομικών προσώπων και η σύσταση κοινοπραξίας μετ αυτών.
- Β) Για την επίτευξη του σκοπού της η εταιρεία μπορεί:
- 1) Να συμμετέχει σε οποιαδήποτε επιχείρηση με όμοιο ή παρεμφερή σκοπό, οποιαδήποτε επιχείρηση με όμοιο ή παρεμφερή σκοπό, οιοιουδήποτε εταιρικού τύπου.
 - 2) Να συνεργάζεται με οποιοδήποτε φυσικό ή νομικό πρόσωπο με οιοιονδήποτε τρόπο.
 - 3) Να ιδρύει υποκαταστήματα ή πρακτορεία ή γραφεία οπουδήποτε.
 - 4) Να αντιπροσωπεύει οποιαδήποτε επιχείρηση ημεδαπή ή αλλοδαπή με όμοιο ή παρεμφερή σκοπό. Σε περίπτωση κατά την οποία για την επίτευξη των σκοπών της εταιρείας απαιτείται ειδική άδεια Αρχής ή εξουσίας, τότε οι δραστηριότητες αυτές μπορούν να ανατεθούν σε τρίτο πρόσωπο φυσικό ή νομικό που πληρεί τις απαραίτητες προϋποθέσεις και έχει τη σχετική άδεια.
- Το αρχικό κεφάλαιο της εταιρείας ανήρχετο σε 20.000.000 δρχ διαιρούμενο σε 2.000 ανώνυμες μετοχές ονομαστικής αξίας 10.000 δρχ.
- Στις 11/6/2002 η Εκτακτη Γενική Συνέλευση αποφάσισε την μετατροπή του εκ 20.000.000 δρχ μετοχικού κεφαλαίου σε 60.000 ευρώ το οποίο προέκυψε με Αύξηση μετοχικού κεφαλαίου ποσού 445.000 δρχ ήτοι 1.305,94€ με κεφαλοποίηση αποθεματικών, έτσι το μετοχικό κεφάλαιο ανήρχετο σε €60.000 διαιρούμενο σε 2.000 ανώνυμες μετοχές ονομαστικής αξίας €30.
- Η ΝΤΙΟΝΙΚ Α.Ε. στις 26/06/2002 προέβη στην εξαγορά του 33% των μετοχών με ταυτόχρονη απόκτηση της πλειοψηφίας του Δ.Σ της ανωτέρω εταιρείας.
- Στις 29/6/2002 η Τακτική Γενική Συνέλευση αποφάσισε την μείωση της ονομαστικής αξίας της μετοχής στο 1/6 δηλαδή απο €30 σε €5, και την Αύξηση του μετοχικού κεφαλαίου κατά €100.000 με καταβολή μετρητών και με την έκδοση 20.000 νέων ανωνύμων μετοχών ονομαστικής αξίας €5. Έτσι το μετοχικό κεφάλαιο ανέρχεται σε €800.000 διαιρούμενο σε 160.000 ανώνυμες μετοχές ονομαστικής αξίας €5.

Η μετοχική σύνθεση της εταιρείας παρουσιάζεται στο παρακάτω πίνακα:

Μέτοχος	Αριθμός μετοχών	%
NTIONIK A.E	10.560	33%
Βαξεβανίδης Γ.	14.720	46%
Κατσούλης Ν.	6.400	20%
Μαντζώρου Μ.	320	1%
Σύνολο	32.000	100,00%

Η εταιρεία διοικείται από 5μελές Δ.Σ. το οποίο διορίστηκε από την Γενική Συνέλευση των μετόχων της 29.6.2002 και αποτελείται από τους κ.κ.:

Βαξεβανίδης Γεώργιος	Πρόεδρος και Διευθύνων Σύμβουλος
Ρούμπας Θωμάς	Αντιπρόεδρος
Μπιζούρης Χρήστος	Μέλος
Τζανάκης Νικόλαος	Μέλος
Μαντζώρου Μαρία	Μέλος

Πελάτες – Προώθηση προϊόντων – Προμηθευτές

Πελάτες

ΤΟ ΠΡΟΤΥΠΟ ΚΕΝΤΡΟ ΔΙΑΝΟΜΩΝ Α.Ε απευθύνεται σε επιχειρήσεις-μεταπωλητές καταναλωτικών προϊόντων (τρόφιμα, κατεψυγμένα, παγωτά, αλλαντικά κ.α), οι οποίες έχουν δυνατότητα να διακινούν το σύνολο ή μέρος του προϊόντικού μείγματος της εταιρίας. ΤΟ ΠΡΟΤΥΠΟ ΚΕΝΤΡΟ ΔΙΑΝΟΜΩΝ Α.Ε διατηρώντας ένα σαφή πελατοκεντρικό προσανατολισμό που σαν βασικό άξονα έχει την κερδοφορία του συνεργάτη- μεταπωλητή, διαθέτει παράλληλα μεγάλη ευελιξία στο να καλύπτει συνολικά τις ιδιαίτερες ανάγκες του κάθε συνεργάτη.

Η Εταιρεία διαθέτει ευρεία πελατειακή βάση η οποία περιλαμβάνει πάνω από 3.000 επιχειρήσεις-μεταπωλητές σε σταθερή βάση σε όλη την Αττική, επιτυγχάνοντας με τον τρόπο αυτό μεγάλη διασπορά και πολύ καλή κυκλοφοριακή ροή των προϊόντων.

Στον πίνακα που ακολουθεί φαίνεται η διασπορά των πωλήσεων της Εταιρείας κάτι που επιβεβαιώνει την επιδιωκόμενη ελαχιστοποίηση του κινδύνου από την πελατειακή εξάρτηση.

ΚΑΤΑΝΟΜΗ ΠΩΛΗΣΕΩΝ ΑΝΑ ΟΜΑΔΑ ΠΕΛΑΤΩΝ				2001	2002	2003
5 Μεγαλύτεροι πελάτες % Κύκλου Εργασιών				32%	30%	20%
10 Μεγαλύτεροι πελάτες % Κύκλου Εργασιών				39%	37%	25%

Προώθηση προϊόντων

ΤΟ ΠΡΟΤΥΠΟ ΚΕΝΤΡΟ ΔΙΑΝΟΜΩΝ Α.Ε για να καλύψει τις αυξημένες ανάγκες διακίνησης των εμπορευμάτων, διαθέτει ένα υπεσύγχρονο κέντρο διανομής στα Σπάτα Αττικής. Βασικός στόχος της εταιρίας είναι να αποτελεί τον βασικό προμηθευτή όλων των μεταπωλητών σε καταναλωτικά προϊόντα (τρόφιμα, κατεψυγμένα, παγωτά, αλλαντικά κ.α).

Το εμπορικό τμήμα της εταιρείας «βλέπει» κάθετα τα πελατολόγια και για κάθε πελάτη είναι αφιερωμένοι ένας πωλητής και ένας υποστηρικτής πωλήσεων (Customer Support).

Ο κάθε πελάτης ενημερώνεται ανάλογα με το ενδιαφέρον του, ηλεκτρονικά μέσω e-mail, μέσω FAX, ταχυδρομικά μέσω direct mail με αποστολή ειδικών καταλόγων, μέσω τακτικών προγραμμάτων επισκέψεων των πωλητών της εταιρείας αλλά και καθημερινά μέσω τηλεφωνικής επικοινωνίας από τους customer supporters της εταιρείας.

Στόχος της εταιρείας όσον αφορά στην διανομή των προϊόντων της είναι η παράδοση τους στην Αθήνα να γίνεται εντός 24 ωρών.

Σε ένα μεγάλο βαθμό, η επιτυχία των εταιρειών που δραστηριοποιούνται στον τομέα διανομής καταναλωτικών προϊόντων, εξαρτάται από την ταχύτατη και αποτελεσματική διάθεση των προϊόντων τους.

Προμηθευτές

Όπως προαναφέρθηκε η εταιρεία εμπορεύεται ή/και διανέμει τα καταναλωτικά προϊόντα των γνωστότερων οίκων του εσωτερικού έχοντας συνάψει αντίστοιχες εμπορικές συμφωνίες μαζί τους.

Οι προμηθευτές με τους οποίους έχει συνάψει συμφωνία διανομής κατά σειρά παλαιότητας της έναρξης της συνεργασίας περιγράφονται στον πίνακα που ακολουθεί:

ΠΡΟΜΗΘΕΥΤΗΣ	ΕΝΑΡΞΗ ΣΥΝΕΡΓΑΣΙΑΣ	ΚΥΡΙΑ ΠΡΟΙΟΝΤΑ	ΔΙΑΡΚΕΙΑ ΣΥΜΒΑΣΗΣ	ΤΡΟΠΟΣ ΑΝΑΝΕΩΣΗΣ
ΔΕΛΤΑ ΠΡΟΤΥΠΟΣ ΒΙΟΜΗΧΑΝΙΑ Α.Ε	1999	Γαλακτοκομικά προϊόντα	ΕΤΗΣΙΑ	ΑΥΤΟΜΑΤΗ
ΓΕΝΙΚΗ ΤΡΟΦΙΜΩΝ Α.Ε	2000	Κατεψυγμένα	ΕΤΗΣΙΑ	ΑΥΤΟΜΑΤΗ
ΥΦΑΝΤΗΣ Α.Ε	2004	Αλλαντικά	ΕΤΗΣΙΑ	ΑΥΤΟΜΑΤΗ
HELLENIC CATERING	2002	Κατεψυγμένα φαγητά – γλυκά	ΕΤΗΣΙΑ	ΑΥΤΟΜΑΤΗ
CHIRITA Α.Ε	2001	SNACKS	ΕΤΗΣΙΑ	ΑΥΤΟΜΑΤΗ
BIC Α.Ε	2004	Καταναλωτικά προϊόντα	ΕΤΗΣΙΑ	ΑΥΤΟΜΑΤΗ

Προοπτικές

Οι προοπτικές πωλήσεων της εταιρείας είναι η διεύρυνση του πελατολογίου, η διεύρυνση προϊόντων σε ήδη υφιστάμενους πελάτες και η πανελλαδική διανομή καταναλωτικών προϊόντων.

Τα οικονομικά στοιχεία της εταιρείας κατά το κλείσιμο της 5^{ης} εταιρικής χρήσης παρουσιάζονται στον παρακάτω πίνακα:

(ποσά σε χιλ. €)	2001	2002	2003
Αναπόσβεστα Έξοδα εγκατάστασης	2,24	1,95	1,51
Αναπόσβεστα Ασώματα Πάγια	0,00	0,00	0,00
Αναπόσβεστα ενσώματα Πάγια	134,40	127,62	383,08
Κυκλοφορούν Ενεργητικό	882,96	1.144,36	1.009,09

Μετοχικό κεφάλαιο	58,69	160,00	160,00
Σύνολο Ιδίων Κεφαλαίων	147,14	348,40	324,30
Προβλέψεις	0,00	0,00	0,00
Μακροπρόθεσμες Υποχρεώσεις	0,00	0,00	0,00
Βραχυπρόθεσμες Υποχρεώσεις	873,87	974,35	1.167,35
Σύνολο Υποχρεώσεων	873,87	974,35	1.167,35
Κύκλος Εργασιών Εταιρίας	6.611,79	7.243,14	7.775,45
Μικτά Κέρδη	890,01	982,67	1.211,90
Κέρδη προ φόρων	176,48	255,10	301,50
Κέρδη μετά από φόρους και αμοιβές Δ.Σ.	107,11	101,26	120,15

Δεν εφαρμόζεται ιδιαίτερη τιμολογιακή πολιτική ούτε υπάρχουν άλλες συμφωνίες μεταξύ της ΝΤΙΟΝΙΚ Α.Ε. και της ΠΡΟΤΥΠΟ ΚΕΝΤΡΟ ΔΙΑΝΟΜΩΝ Α.Ε.

ΝΕΑ ATCOM Α.Ε.

Ποσοστό συμμετοχής της ΝΤΙΟΝΙΚ Α.Ε. 56,83%

ΕΤΟΣ ΙΔΡΥΣΗΣ : 2000

ΕΝΑΡΞΗ

ΔΡΑΣΤΗΡΙΟΤΗΤΩΝ : 2000

ΙΔΡΥΤΕΣ : ΝΤΙΟΝΙΚ Α.Ε., Κωνσταντίνος Θεοτοκάς, Ευθύμιος Παπαθανασίου, Νικόλαος Μαγόπουλος, Αναστάσιος Ψαλίδας.

Μ.Α.Ε. : 30105/01/Β/93/625

ΕΔΡΑ- ΔΙΕΥΘΥΝΣΗ : Λυκαβητού 1Γ Αθήνα

ΤΗΛΕΦΩΝΟ : 3388150

ΔΙΑΡΚΕΙΑ : 50 έτη

Η ATCOM Α.Ε. είναι εταιρεία που δραστηριοποιείται στο χώρο των ψηφιακών εφαρμογών και σε τομείς όπως το software development, το web design , το on-line gaming, το intranet και extranet, καθώς και σε εφαρμογές e-commerce. Ιδρύθηκε το Οκτώβριο του 2000 και η ΝΤΙΟΝΙΚ Α.Ε. συμμετέχει με ποσοστό 34% στο αρχικό μετοχικό κεφάλαιο της εταιρείας καταβάλλοντας το ποσό των δρχ. 10.200.000.

Με απόφαση της Αυτόκλητης Γενικής Συνέλευσης των μετόχων της 19.12.2002 αυξήθηκε το μετοχικό κεφάλαιο της εταιρείας κατά 135.000 ευρώ με την έκδοση 45.000 νέων ανωνύμων μετοχών ονομαστικής αξίας 3,00 ευρώ εκάστης. Έτσι το μετοχικό κεφάλαιο ανέρχεται σήμερα στο ποσό των 405.000 ευρώ διαιρούμενο σε 135.000 ανώνυμες μετοχές ονομαστικής αξίας 3,00 ευρώ εκάστης. Επίσης με την απόφαση της Αυτόκλητης Γενικής Συνέλευσης των μετόχων της 19.12.2002 αποφασίστηκε η μεταβολή της έδρας της εταιρείας από το Δήμο Αθηναίων στο Δήμο Αχαρνών και ειδικότερα σε νέα γραφεία επί της οδού Αριστοτέλους αρ. 95.

Με απόφαση της Αυτόκλητης Γενικής Συνέλευσης των μετόχων της 17.10.2003 αυξήθηκε το μετοχικό κεφάλαιο της εταιρείας κατά 45.000 ευρώ με την έκδοση 15.000 νέων ανωνύμων μετοχών ονομαστικής αξίας 3,00 ευρώ εκάστης. Έτσι το μετοχικό κεφάλαιο ανέρχεται σήμερα στο ποσό των 450.000 ευρώ διαιρούμενο σε 150.000 ανώνυμες μετοχές ονομαστικής αξίας 3,00 ευρώ εκάστης.

Με απόφαση της Αυτόκλητης Τακτικής Γενικής Συνέλευσης της 29^{ης} Ιουνίου 2004 αυξήθηκε το μετοχικό κεφάλαιο της εταιρείας κατά 840.600 ευρώ με την έκδοση 280.200 νέων ανωνύμων μετοχών ονομαστικής αξίας 3,00 ευρώ εκάστης

Η αύξηση του μετοχικού κεφαλαίου πραγματοποιείται ως ακολούθως:

Λόγω συγχωνεύσης με απορρόφηση (άρθρα 78, 69-77 Κ.Ν. 2190/1920 και 1-5 Ν. 2166/1993) το μετοχικό κεφάλαιο της εταιρείας αυξάνεται κατά το ποσό του μετοχικού κεφαλαίου της εταιρείας "ΝΤΙΟΝΙΚ OFFICE DEPOT Α.Ε." (το οποίο ανέρχεται σε 891.000 ευρώ) μειωμένου κατά το ποσοστό

συμμετοχής της απορροφούμενης εταιρίας "NTIONIK OFFICE DEPOT A.E." στο μετοχικό κεφάλαιο της απορροφούσας "ATCOM A.E.", ήτοι κατά το ποσό των 50.400 ευρώ που αποτελεί την ονομαστική αξία της συμμετοχής της στο μετοχικό κεφάλαιο της απορροφούσας. Έτσι το απομένον προς κεφαλαιοποίηση ποσό ανέρχεται σε 840.600 ευρώ, ενώ το ποσό των 201.600 ευρώ, το οποίο αποτελεί τη διαφορά μεταξύ της αξίας κτήσεως της συμμετοχής και της ονομαστικής αξίας της συμμετοχής θα εμφανισθεί στα βιβλία της απορροφούσας εταιρίας στο λογαριασμό "Διαφορά προκύψασα από το μετασχηματισμό βάσει του Ν. 2166/1993".

Μετά την αύξηση αυτή το μετοχικό κεφάλαιο της εταιρίας ανέρχεται συνολικά στο ποσό των 1.290.600 ευρώ, διαιρούμενο σε 430.200 μετοχές, ονομαστικής αξίας 3,00 ευρώ εκάστης".

Ο σκοπός της εταιρείας σύμφωνα με το άρθρο 4 του καταστατικού της είναι:

- 1) Η παραγωγή, κατασκευή, εμπορία και εξαγωγές προϊόντων υψηλής τεχνολογίας στο τομέα της πληροφορικής και μηχανογραφήσεως, ιδιαίτερα δε ηλεκτρονικών υπολογιστών και περιφερειακών μονάδων μηχανογραφήσεως και γενικώς κάθε συναφούς είδους.
- 2) Η αγορά, εισαγωγή πρώτων και βοηθητικών υλών για τις ανάγκες παραγωγής και κατασκευής των άνω ειδών.
- 3) Η επισκευή και τεχνική υποστήριξη προγραμμάτων, μηχανημάτων και γενικά μέσων μηχανογραφήσεως.
- 4) Η μελέτη και εφαρμογή των ηλεκτρονικών υπολογιστών στην αυτοματοποίηση της βιομηχανίας. Η μελέτη, ανάλυση και εφαρμογή μεθόδων μηχανογραφήσεως Δημοσίων και Ιδιωτικών επιχειρήσεων και οργανισμών.
- 5) Η εκπόνηση οικονομοτεχνικών μελετών σκοπιμότητας και βιοσιμότητας, η στατιστική και επιχειρησιακή έρευνα και η μελέτη και εφαρμογή προγραμμάτων για τη βελτίωση της παραγωγικότητας.
- 6) Η οργάνωση και διεξαγωγή ειδικών σεμιναρίων, μαθημάτων και διαλέξεων για την επιμόρφωση και εκπαίδευση στελεχών επιχειρήσεων και άλλων επιστημονικών οργανώσεων του γνωστικού της αντικειμένου.
- 7) Οι ηλεκτρολογικές και μηχανολογικές έρευνες, μελέτες και εφαρμογές.
- 8) Η αντιπροσώπευση εμπορικών και βιομηχανικών οίκων του εσωτερικού ή εξωτερικού που έχουν όμοιο ή παρεμφερή σκοπό.
- 9) Η δημιουργία και πώληση εκπαιδευτικού λογισμικού με στόχο την υποστήριξη της εκπαιδευτικής διαδικασίας οποιασδήποτε βαθμίδας εκπαίδευσης, καθώς επιμόρφωσης ενηλίκων ατόμων.
- 10) Η δημιουργία και πώληση λογισμικού γενικής μορφής.
- 11) Η εξασφάλιση δικαιωμάτων μετατροπής προϊόντων λογισμικού, τα οποία αντιπροσωπεύονται από εταιρείες εσωτερικού ή εξωτερικού.
- 12) Η παροχή τηλεπικοινωνιακών υπηρεσιών με χρήση του υφισταμένου ή άλλου, δημοσίου ή ιδιωτικού, τηλεπικοινωνιακού δικτύου.
- 13) Η υπηρεσία μετάδοσης δεδομένων με μεταγωγή πακέτων δεδομένων ή μεταγωγή κυκλωμάτων, ή μεταπώληση χωρητικότητας.
- 14) Η παροχή υπηρεσιών διασυνδεσιμότητας μεμονωμένων υπολογιστών και υποδικτύων στο δικτυακό κορμό, που έχει αναπτύξει η εταιρία, με κάθε δυνατό τρόπο, υφιστάμενο ή μελλοντικό.
- 15) Η παροχή υπηρεσιών ανάπτυξης τηλεματικών εφαρμογών Τηλεπληροφορικής με ειδικότερο σκοπό την διεύρυνση της αγοράς και την υποστήριξη της ανταγωνιστικότητας των πελατών της.
- 16) Η παροχή υπηρεσιών αναγκαίων για τη διασύνδεση δικτύων δεδομένων στην Ελλάδα ή στο εξωτερικό.
- 17) Η διεθνής συνεργασία διασυνδεδεμένων δικτύων INTERNET αλλά και άλλων δικτύων υφισταμένων ή μελλοντικών.
- 18) Η ίδρυση και λειτουργία καταστημάτων με Η/Υ προς κοινή χρήση με ταυτόχρονη πώληση στους πελάτες αυτών καφέ, ροφημάτων, αναψυκτικών και ποτών (INTERNET CAFÉ).
- 19) Η εμπορία πάσης φύσεως χαρτικών ειδών και ειδών χαρτοπωλείου ως και μέσων γραφής και παντός εν γένει είδους γραφής και γραφικών τεχνών ως και παντός προϊόντος χρησιμεύοντος στον εξοπλισμό γραφείου σε προϊόντα γραφής και χάρτου
- 20) Η εμπορία Η/Υ (αντιπροσώπευση Οίκων του εσωτερικού ή εξωτερικού, πώληση και διανομή) χωρίς περιορισμό είδους – μεγέθους καθώς και οποιουδήποτε ηλεκτρονικού μηχανικού ανταλλακτικού ή εξαρτήματός τους ή περιφερειακού μηχανήματος και συσκευής, όπως επίσης και αντίστοιχου υλικού και λογισμικού που έχει σχέση με την τεχνολογία της πληροφορικής (πληροφορική – συστήματα

επικοινωνιών και μέσων μαζικής ενημέρωσης, συστήματα προσομοίωσης και Video games, καθώς και συστήματα υπερβατικής πραγματικότητας Virtual Reality, με τα αναλώσιμά τους) ως και η εμπορία κάθε άλλου είδους πληροφορικής.

21) Η πώληση αναλωσίμων Η/Υ, μαγνητικών μέσων και συσκευών πληροφορικής, video games και συστημάτων επικοινωνιών ή μέσων μαζικής ενημέρωσης. Ενδεικτικά αλλά όχι περιοριστικά αναφέρονται αναλώσιμα εκτυπωτών (Μελανοταινίες, inkjet Cartridges, Tonners, χαρτί), μαγνητικά μέσα (Δισκέτες, CD-ROM, CD-R, CD-I, Οπτικοί δίσκοι WORM και WORM, μαγνητικές ταινίες και cartridges όλων των διαστάσεων κλπ.), μέσα εγγραφής και αναπαραγωγής πληροφοριών (κασέτες, Videodisks), μέσα παρουσίασης (διαφάνειες, slides video walls), και ειδικά αναλώσιμα όπως φίλτρα οθονών, καθαριστικά όλων των ανωτέρω και τέλος RAM, ROM, DRAM microchips.

22) Η παροχή υπηρεσιών, η επί κέρδει για εγγραφή πληροφοριών και στοιχείων επί των ανωτέρω αναφερομένων ή άλλων παρεμφερών μέσων και η σύνταξη μελετών για θέματα που αφορούν οργάνωση Υπηρεσιών, Επιχειρήσεων ή Οργανισμών και ειδικότερα για θέματα που έχουν σχέση με μηχανογραφική επεξεργασία στοιχείων ή ανάληψη έργων υλοποίησης μελετών όπως οι παραπάνω, στον τομέα του software. Η ανάπτυξη εφαρμογών μηχανογραφικής επεξεργασίας πληροφοριών τόσο στον τομέα APPLICATION SOFTWARE όσο και στον τομέα του OPERATIONAL SOFTWARE.

23) Η ανάληψη έργου παρακολούθησης και συντήρησης μηχανογραφικών κυκλωμάτων ή μηχανογραφικών κέντρων στον τομέα του SOFTWARE.

24) Η μηχανογραφική επεξεργασία στοιχείων για λογαριασμό τρίτων με ιδιόκτητο, εκχωρημένο ή μισθωμένο σύστημα ηλεκτρονικού υπολογιστή.

25) Η επισκευή, συντήρηση και επισκευή παντός είδους ηλεκτρικού – ηλεκτρονικού μηχανήματος και εξαρτημάτων αυτών και παροχή υπηρεσιών – εκπαίδευση επί τεχνικών θεμάτων

26) Η εισαγωγή, αντιπροσώπευση και εμπορία πάσης φύσεως ηλεκτρικών και ηλεκτρονικών μηχανημάτων (Hi-Fi, T.V. Video κλπ.) καθώς και πάσης μορφής δορυφορικού και τηλεπικοινωνιακού υλικού (τηλεφωνικών κέντρων, τηλεφωνικών συσκευών σταθερής, κινητής και δορυφορικής τηλεφωνίας κλπ.)

27) Η εισαγωγή, αντιπροσώπευση και εμπορία συστημάτων αυτοματισμού γραφείου

28) Η αντιπροσωπεία ή μεσιτεία πώλησης διαφόρων ειδών γενικά προς το δημόσιο, νομικά πρόσωπα δημοσίου δικαίου, οργανισμούς τοπικής αυτοδιοίκησης, νοσοκομεία, δημοτικά κλπ. κοινωφελή ή όχι ιδρύματα και καταστήματα

29) Χονδρικό εμπόριο προμήθειας διαφόρων ειδών γενικά προς το δημόσιο, νομικά πρόσωπα δημοσίου δικαίου, οργανισμούς τοπικής αυτοδιοίκησης, νοσοκομεία, δημοτικά κλπ. κοινωφελή ή όχι ιδρύματα και καταστήματα.

30) Η εισαγωγή, αντιπροσώπευση και εμπορία παιχνιδιών και καταναλωτικών προϊόντων ευρείας καταναλώσεως (όπως προϊόντα οικιακής χρήσης κλπ.)

31) Η παροχή πάσης φύσεως συμβουλευτικών υπηρεσιών σε επιχειρήσεις και ιδιώτες, ιδίως σε θέματα διοικήσεως και μανάτζμεντ, μηχανογραφικής οργάνωσης τηλεπικοινωνιακής υποδομής και εξοπλισμού, χρηματοοικονομικής δομής, οργανογράμματος υπηρεσιών και προσωπικού στελέχωσης κλπ.

Για την επίτευξη του σκοπού της η εταιρεία μπορεί:

Α) Να συμμετέχει σε οποιαδήποτε επιχείρηση με όμοιο ή παρεμφερή σκοπό στην Ελλάδα ή στο Εξωτερικό, οποιουδήποτε εταιρικού τύπου. Να συμμετέχει σε VENTURE CAPITAL τα οποία έχουν όμοιο ή παρεμφερή σκοπό στην Ελλάδα ή στο εξωτερικό.

Β) Να συνεργάζεται με οποιοδήποτε φυσικό ή νομικό πρόσωπο, με οποιοδήποτε τρόπο

Γ) Να ιδρύει υποκαταστήματα ή πρακτορεία ή γραφεία οπουδήποτε

Δ) Να αντιπροσωπεύει οποιαδήποτε επιχείρηση ημεδαπή ή αλλοδαπή, με όμοιο ή παρεμφερή σκοπό

Ε) Να συμμετέχει σε προγράμματα της Γ.Γ.Ε.Τ., όπως π.χ. το Ε.Π.Ε.Τ., Προγράμματα Πλαίσιο και ειδικότερα στους τομείς:

α) Βιοεπιστήμες

β) Τεχνολογίες πληροφόρησης

γ) Πολιτισμός - Κοινωνία - Τεχνολογία

δ) Βιομηχανική έρευνα - Μεταφορά τεχνολογίας - Καινοτομία

ε) Ενίσχυση και αναδιάρθρωση του ερευνητικού ιστού της χώρας

στ) Να συμμετέχει ή συνεργάζεται με οποιοδήποτε τρόπο, με δικά της κεφάλαια, με άλλες επιχειρήσεις, ή εταιρείες, οποιασδήποτε νομικής μορφής που υφίσταται, ή που θα ιδρυθούν στην ημεδαπή ή στην αλλοδαπή και έχουν τους ίδιους σκοπούς ή παρεμφερείς σκοπούς με αυτήν.

Να συμμετέχει ή συνεργάζεται η εταιρεία, με οποιοδήποτε τρόπο στο Γ' Κοινοτικό Πλαίσιο Στήριξης και οποιοδήποτε μετά από αυτό, στα προγράμματα Υ.Π.Ε.Θ.Ο., Ε.Ο.Μ.Μ.Ε.Χ. Ε.Ε. (π.χ. PHARE JOB, INTEREG κλπ.) αναφερομένων ενδεικτικά και όχι περιοριστικά."

Μέτοχος	Αριθμός μετοχών	%
NTIONIK A.E	244.476	56,82%
Θεοτοκάς Κων/νος	55.041	12,79%
ΚΑΠΕΤΑΝΙΟΣ ΑΕ	24.125	5,61%
Μαγόπουλος Νικόλαος	18.954	4,41%
Ψαλίδας Αναστάσιος	12.906	3,00%
Χάλαρης Βασίλειος	11.760	2,73%
Περικλέους Λάμπρος	11.703	2,72%
Καπετάνιος Γεώργιος	9.364	2,18%
Παππάς Βασίλειος	8.776	2,04%
Θεοτοκάς Ιωάννης	8.604	2,00%
Κριτάκης Μιλτιάδης	8.604	2,00%
Αλβανός Κων/νος	7.020	1,63%
Ηρακλέους Δημήτριος	3.442	0,80%
Πασχάλης Βασίλειος	1.950	0,45%
Παπαδόπουλος Γρηγόριος	1.721	0,40%
ΠΑΣΧΑΛΗΣ ΟΕ	974	0,23%
Καραίνδρος Θωμάς	586	0,14%
Παππά Ευφημία	194	0,05%
Σύνολο	430.200	100%

Η εταιρεία διοικείται από 5 μέλεις Δ.Σ. το οποίο ορίστηκε απο την Αυτόκλητη Γενική Συνέλευση των μετόχων η οποία πραγματοποιήθηκε στις 17.10.2003 και αποτελείται από τους κ.κ.:

Θωμάς Ρούμπας	Πρόεδρος
Χρήστος Μπιζούμης	Αντιπρόεδρος
Κων/νος Θεοτοκάς	Διευθύνων Σύμβουλος
Νικόλαος Τζανάκης	Μέλος
Αργύρης Παπαγεωργίου	Μέλος

Πελάτες – Προώθηση προϊόντων –Προμηθευτές

Πελάτες

Η ATCOM A.E μέσα από τα 2 Business Units που διαθέτει απευθύνεται

Α. στο χώρο του αυτοματισμού γραφείου, σε καταστήματα λιανικής και υπηρεσίες business to business και

Β. στο χώρο των ψηφιακών εφαρμογών και σε τομείς όπως το software development, το web design , το on-line gaming, το intranet και extranet, εφαρμογές e-commerce καθώς και σε εφαρμογές κινητής τηλεφωνίας. Η ATCOM A.E διατηρώντας ένα σαφή πελατοκεντρικό προσανατολισμό που σαν βασικό άξονα έχει την κερδοφορία του συνεργάτη- μεταπωλητή, διαθέτει παράλληλα μεγάλη ευελιξία στο να καλύπτει συνολικά τις ιδιαίτερες ανάγκες του κάθε συνεργάτη.

Η Εταιρεία διαθέτει ευρεία πελατειακή βάση η οποία περιλαμβάνει πάνω από 1.000 επιχειρήσεις-μεταπωλητές σε σταθερή βάση σε όλη την Ελλάδα, επιτυγχάνοντας με τον τρόπο αυτό μεγάλη διασπορά και πολύ καλή κυκλοφοριακή ροή των προϊόντων.

Στον πίνακα που ακολουθεί φαίνεται η διασπορά των πωλήσεων της Εταιρείας

ΚΑΤΑΝΟΜΗ ΠΩΛΗΣΕΩΝ ΑΝΑ ΟΜΑΔΑ ΠΕΛΑΤΩΝ			
	2001	2002	2003
5 Μεγαλύτεροι πελάτες % Κύκλου Εργασιών	9%	13%	16%
10 Μεγαλύτεροι πελάτες % Κύκλου Εργασιών	14%	19%	22%

Προώθηση προϊόντων

Η ΝΤΙΟΝΙΚ για να καλύψει τις αυξημένες ανάγκες διακίνησης των εμπορευμάτων, στο χώρο του αυτοματισμού γραφείου, σε καταστήματα λιανικής και υπηρεσίες business to business διαθέτει ένα κομβικό κέντρο διανομής στην Αθήνα. Το εμπορικό τμήμα της εταιρείας μέσα από τα 2 Business Units «βλέπει» κάθετα τα πελατολόγια και για κάθε πελάτη είναι αφιερωμένοι ένας πωλητής και ένας υποστηρικτής πωλήσεων (Customer Support).

Ο κάθε πελάτης ενημερώνεται από ένα ή περισσότερα Business Unit ανάλογα με το ενδιαφέρον του, ηλεκτρονικά μέσω e-mail, μέσω FAX, ταχυδρομικά μέσω direct mail με αποστολή ειδικών καταλόγων, μέσω τακτικών προγραμμάτων επισκέψεων των πωλητών της εταιρείας αλλά και καθημερινά μέσω τηλεφωνικής επικοινωνίας από τους customer supporters της εταιρείας.

Το κάθε Business Unit λειτουργεί ως αυτόνομη εταιρεία όσον αφορά τις Πωλήσεις και την Προώθηση των προϊόντων που εξειδικεύεται. Για τις υπόλοιπες υπηρεσίες (Οικονομικές Υπηρεσίες, logistics, etc) χρησιμοποιεί προσαρμόζοντας μια λογική outsourcing του μηχανισμού της Ντιονίκ. Με αυτόν τον τρόπο επιτυγχάνεται η επικέντρωση (focus) στον προϊόν με ταυτόχρονη ανάπτυξη σημαντικών οικονομιών κλίμακος χωρίς παραχωρήσεις στην εξυπηρέτηση πελατών.

Στόχος της ΝΤΙΟΝΙΚ όσον αφορά στην διανομή των προϊόντων της είναι η παράδοση τους στα δύο αστικά κέντρα (Αθήνα & Θεσσαλονίκη) να γίνεται εντός 24 ωρών και στην υπόλοιπη Ελλάδα εντός 48 ωρών.

Προμηθευτές

Όπως προαναφέρθηκε η ΝΤΙΟΝΙΚ Α.Ε. εμπορεύεται ή/και διανέμει τα προϊόντα των γνωστότερων οίκων του εσωτερικού έχοντας συνάψει αντίστοιχες εμπορικές συμφωνίες μαζί τους.

Η ATCOM Α.Ε. δεν έχει εξάρτηση από συγκεκριμένους προμηθευτές, καθώς διατηρεί περισσότερους από 100 προμηθευτές.

Οι προμηθευτές με τους οποίους έχει συνάψει συμφωνία διανομής κατά σειρά παλαιότητας της έναρξης της συνεργασίας περιγράφονται στον πίνακα που ακολουθεί:

ΠΡΟΜΗΘΕΥΤΗΣ	ΕΝΑΡΞΗ ΣΥΝΕΡΓΑΣΙΑΣ	ΚΥΡΙΑ ΠΡΟΙΟΝΤΑ	ΔΙΑΡΚΕΙΑ ΣΥΜΒΑΣΗΣ	ΤΡΟΠΟΣ ΑΝΑΝΕΩΣΗΣ
ΔΡΑΚΟΠΟΥΛΟΣ ΠΑΠΑΔΟΠΟΥΛΟΣ	2000	Γραφική ύλη	ΕΤΗΣΙΑ	ΑΥΤΟΜΑΤΗ
ΙΑΣΩΝ	2000	Αναλώσιμα	ΕΤΗΣΙΑ	ΑΥΤΟΜΑΤΗ

ΠΛΗΡΟΦΟΡΙΚΗ ΑΕΒΕ				
ΧΕΡΟΧ Α.Ε	2000	Αναλώσιμα	ΕΤΗΣΙΑ	ΑΥΤΟΜΑΤΗ
ΜΑΤΑΛΩΝ ΤΖΑΦΟΥ	2000	Γραφική ύλη	ΕΤΗΣΙΑ	ΑΥΤΟΜΑΤΗ

Προοπτικές

Μετά την καθιέρωση της στην ελληνική αγορά και μέσα απο πάγιες και σταθερές σχέσεις συνεργασίας οι προοπτικές είναι αισιόδοξες για την διεύρυνση του πελατολογίου, για περισσότερες εγκαταστάσεις της πλατφόρμας διαχείρισης περιεχομένου στο σύνολο των ελληνικών δικτυακών τόπων, στην προώθηση νέων προϊόντων μάθησης καθώς και στην διεύρυνση των προϊόντων μας στην κινητή τηλεφωνία.

Τα οικονομικά στοιχεία της εταιρείας κατά το κλείσιμο της 3^{ης} εταιρικής χρήσης παρουσιάζονται στον παρακάτω πίνακα:

(ποσά σε χιλ. €)	2002	2003
Αναπόσβεστα Έξοδα εγκατάστασης	13,60	15,81
Αναπόσβεστα Ασώματα Πάγια	89,70	89,70
Αναπόσβεστα ενσώματα Πάγια	85,91	138,39
Κυκλοφορούν Ενεργητικό	283,10	556,56
Μετοχικό κεφάλαιο	450,00	450,00
Σύνολο Ιδίων Κεφαλαίων	473,60	473,60
Προβλέψεις	0,00	0,00
Μακροπρόθεσμες Υποχρεώσεις	0,00	0,00
Βραχυπρόθεσμες Υποχρεώσεις	134,79	327,67
Σύνολο Υποχρεώσεων	134,79	327,67
Κύκλος Εργασιών Εταιρίας	249,57	631,86
Μικτά Κέρδη	120,96	274,06
Κέρδη προ φόρων	2,45	103,12
Κέρδη μετά από φόρους και αμοιβές Δ.Σ.	2,45	88,35

Δεν εφαρμόζεται ιδιαίτερη τιμολογιακή πολιτική ούτε υπάρχουν άλλες συμφωνίες μεταξύ της ΝΤΙΟΝΙΚ Α.Ε. και της ΑΤCΟΜ Α.Ε.

ΣΗΜΑΝΤΙΚΑ ΓΕΓΟΝΟΤΑ

Τα Διοικητικά Συμβούλια των εταιρειών ΝΤΙΟΝΙΚ OFFICE DEPOT Α.Ε και ΑΤCΟΜ Α.Ε στις 19/1/2004 αποφάσισαν να συγχωνευτούν δια απορροφήσεως της πρώτης απο την δεύτερη. Ως ισολογισμός μετασχηματισμού αποφασίστηκε όπως ληφθεί ο ισολογισμός της 31.1.2004.

Το σχέδιο συμβάσεως συγχώνευσης των ανωτέρω εταιρειών ως κάτωθι

ΣΧΕΔΙΟ ΣΥΜΒΑΣΕΩΣ ΣΥΓΧΩΝΕΥΣΕΩΣ ΔΙ' ΑΠΟΡΡΟΦΗΣΕΩΣ
ΤΗΣ ΑΝΩΝΥΜΗΣ ΕΤΑΙΡΙΑΣ ΜΕ ΤΗΝ ΕΠΩΝΥΜΙΑ

"ΝΤΙΟΝΙΚ OFFICE DEPOT Α.Ε. ΕΜΠΟΡΙΑΣ ΧΑΡΤΙΚΩΝ, Η/Υ ΚΑΙ ΑΝΑΛΩΣΙΜΩΝ Η/Υ, ΕΙΔΩΝ ΠΛΗΡΟΦΟΡΙΚΗΣ ΚΑΙ ΠΡΟΧΗΣ ΥΠΗΡΕΣΙΩΝ ΜΗΧΑΝΟΓΡΑΦΗΣΗΣ"

ΑΠΟ ΤΗΝ ΕΤΑΙΡΙΑ ΜΕ ΤΗΝ ΕΠΩΝΥΜΙΑ

"ATCOM Α.Ε. ΕΜΠΟΡΙΑΣ & ΥΠΗΡΕΣΙΩΝ ΔΙΑΔΙΚΤΥΟΥ & ΠΟΛΥΜΕΣΩΝ"

ΒΑΣΕΙ ΤΩΝ ΔΙΑΤΑΞΕΩΝ ΤΩΝ Ν. 2166/1993 ΚΑΙ Κ.Ν. 2190/1920

Οι άνω εταιρίες εκπροσωπούμενες από τα Διοικητικά τους Συμβούλια, ήλθαν σε διαπραγματεύσεις για τη συγχώνευση, με απορρόφηση της πρώτης από τη δεύτερη. Προς τούτο συντάσσουν το παρόν Σχέδιο Σύμβασης Συγχώνευσης κατά το άρθρο 69 Ν. 2190/1920 "Περί Ανωνύμων Εταιριών", όπως αυτό αντικαταστάθηκε με το άρθρο 10 του Π.Δ. 498/1987 και ισχύει.

Στοιχεία Συγχωνευομένων Εταιριών:

ΑΠΟΡΡΟΦΟΥΣΑ ΕΤΑΙΡΙΑ:

Η Ανώνυμη Εταιρία με την επωνυμία "ATCOM ΑΝΩΝΥΜΗ ΕΤΑΙΡΕΙΑ ΕΜΠΟΡΙΑΣ ΚΑΙ ΥΠΗΡΕΣΙΩΝ ΔΙΑΔΙΚΤΥΟΥ ΚΑΙ ΠΟΛΥΜΕΣΩΝ" και το διακριτικό τίτλο "ATCOM INTERNET & MULTIMEDIA Α.Ε.", που εδρεύει στις Αχαρνές Αττικής (οδός Αριστοτέλους αρ. 95), νομίμως εκπροσωπούμενη από τον κ. Θεοτοκά Κων/νο, δυνάμει του υπ' αριθμ. 40/15-4-2004 πρακτικού του Διοικητικού Συμβουλίου, με Αρ. Μ.Α.Ε. 47647/01/Β/00/712

ΑΠΟΡΡΟΦΟΥΜΕΝΗ ΕΤΑΙΡΙΑ:

Η Ανώνυμη Εταιρία με την επωνυμία "ΝΤΙΟΝΙΚ OFFICE DEPOT ΑΝΩΝΥΜΗ ΕΤΑΙΡΕΙΑ ΕΜΠΟΡΙΑΣ ΧΑΡΤΙΚΩΝ, Η/Υ ΚΑΙ ΑΝΑΛΩΣΙΜΩΝ Η/Υ, ΕΙΔΩΝ ΠΛΗΡΟΦΟΡΙΚΗΣ ΚΑΙ ΠΑΡΟΧΗΣ ΥΠΗΡΕΣΙΩΝ ΜΗΧΑΝΟΓΡΑΦΗΣΗΣ" και το διακριτικό τίτλο "OFFICE DEPOT S.A.", που εδρεύει στις Αχαρνές Αττικής (οδός Αριστοτέλους αρ. 95), νομίμως εκπροσωπούμενη από τον κ. Βασίλειο Παππά, δυνάμει του υπ' αριθμ. 46/15-4-2004 πρακτικού του Διοικητικού Συμβουλίου, με Αρ. Μ.Α.Ε. 44658/04/Β/99/137

1. Η συγχώνευση με απορρόφηση της δεύτερης των ως άνω ανωνύμων εταιριών από την πρώτη γίνεται σύμφωνα με τις διατάξεις των άρθρων 69, 70, 72-77 του Ν. 2190/1920, όπως ισχύουν και κατά τις προβλεπόμενες διατάξεις και απαλλαγές των άρθρων 1-5 του Ν. 2166/1993, όπως ισχύουν.

2. Η σχέση ανταλλαγής των μετοχών της απορροφούμενης εταιρίας προς τις μετοχές που θα λάβουν οι μέτοχοι αυτών από την απορροφούσα εταιρία (με μετοχικό κεφάλαιο 450.000 Ευρώ διηρημένο σε 150.000 μετοχές ονομαστικής αξίας 3,00 ευρώ εκάστης) διαμορφώνεται ως ακολούθως:

Το μετοχικό κεφάλαιο της απορροφούσας εταιρίας "ATCOM Α.Ε." θα αυξηθεί κατά το ισόποσο του μετοχικού κεφαλαίου της απορροφούμενης εταιρίας "ΝΤΙΟΝΙΚ OFFICE DEPOT Α.Ε.", το οποίο ανέρχεται σε 891.000 Ευρώ, αφού προηγουμένως θα έχει αφαιρεθεί το ποσοστό συμμετοχής της απορροφούμενης εταιρίας "ΝΤΙΟΝΙΚ OFFICE DEPOT Α.Ε." από το μετοχικό κεφάλαιο της απορροφούσας "ATCOM Α.Ε."

Το μετοχικό κεφάλαιο αναλυτικότερα θα διαμορφωθεί ως εξής:

1. Μετοχικό Κεφάλαιο Απορροφούσας	450.000 €
2. Εισφερόμενο Μετοχικό Κεφάλαιο της Απορροφούμενης εταιρίας [μειωμένου κατά το ποσό των συμμετοχών της στο μετοχικό κεφάλαιο της απορροφούσας, δηλαδή αφού προηγουμένως αποσβεσθεί λόγω συγχύσεως η εξ Ευρώ 50.400 ονομαστική αξία της συμμετοχής της στο μετοχικό κεφάλαιο της απορροφούσας, η οποία αντιπροσωπεύει ποσοστό 11,20% επί του μετοχικού της κεφαλαίου]	
	840.600 €
1.290.600 €	Σύνολο:

Κατ' ακολουθία των ανωτέρω το μετοχικό κεφάλαιο της απορροφούσας εταιρίας "ATCOM Α.Ε." θα αυξηθεί κατά το ποσό των Ευρώ οχτακοσίων σαράντα χιλιάδων εξακοσίων (€ 840.600 = 840.600 - 50.400), με την έκδοση διακοσίων ογδόντα χιλιάδων διακοσίων (280.200) μετοχών, ονομαστικής αξίας εκάστης 3,00 ευρώ, οι οποίες θα διανεμηθούν στους μετόχους της, ενώ το ποσό των ευρώ 201.600 (=252.000 - 50.400), το οποίο αφορά τη διαφορά μεταξύ της αξίας κτήσεως της συμμετοχής

και της ονομαστικής αξίας της συμμετοχής, θα εμφανισθεί στα βιβλία της απορροφούσας εταιρίας στο λογαριασμό "Διαφορά προκύψασα από το μετασχηματισμό βάσει του Ν. 2166/1993".

Έτσι μετά την ως άνω αύξηση το μετοχικό κεφάλαιο της απορροφούσας εταιρίας "ATCOM A.E." θα ανέλθει συνολικά στο ποσό των Ευρώ ενός εκατομμυρίου διακοσίων ενενήντα χιλιάδων εξακοσίων (€ 1.290.600 = 450.000 + 840.600) διαιρούμενο σε τετρακόσιες τριάντα χιλιάδες διακόσιες μετοχές (430.200), ονομαστικής αξίας εκάστης 3,00 ευρώ.

Η σχέση συμμετοχής των μετόχων των συγχωνευόμενων εταιριών στο διαμορφούμενο ως άνω μετοχικό κεφάλαιο, ορίζεται σε συμμετοχή 2/3 για τους μετόχους της απορροφούσας εταιρίας "ATCOM A.E." και 1/3 για τους μετόχους της απορροφούμενης εταιρίας "NTIONIK OFFICE DEPOT A.E.", όπως αυτή καθορίστηκε από τα Διοικητικά Συμβούλια αυτών, κατ' εφαρμογή της παρ. 4 του άρθρου 2 του Ν. 2166/1993, αφού ελήφθη υπόψη η λογιστική καθαρή θέση της απορροφούσας εταιρίας "ATCOM A.E." που προέκυψε από τη λογιστική κατάσταση καθώς και η καθαρή λογιστική θέση της απορροφούμενης εταιρίας "NTIONIK OFFICE DEPOT" που προέκυψε από τον συνταχθέντα Ισολογισμό μετασχηματισμού της 31/1/2004.

Σε συνέχεια των ανωτέρω η σχέση ανταλλαγής των μετοχών διαμορφώνεται ως εξής:

α) Οι μέτοχοι της απορροφούσας εταιρίας "ATCOM A.E." θα ανταλλάξουν μία (1) παλαιά μετοχή με 1,912 νέες μετοχές που θα εκδοθούν μετά τη συγχώνευση, το οποίο υπολογίζεται ως εξής:

$$\frac{\text{Μετοχές που δικαιούνται οι Μέτοχοι}}{\text{Μετοχές που κατέχουν οι Μέτοχοι}} = \frac{286.800 (= 2/3 \times 430.200)}{150.000} = \mathbf{1,912}$$

β) Οι μέτοχοι της απορροφούμενης εταιρίας "NTIONIK OFFICE DEPOT A.E." θα ανταλλάξουν μία (1) παλαιά μετοχή με 0,159333 νέες μετοχές που θα εκδοθούν μετά τη συγχώνευση, το οποίο υπολογίζεται ως εξής:

$$\frac{\text{Μετοχές που δικαιούνται οι Μέτοχοι}}{\text{Μετοχές που κατέχουν οι Μέτοχοι}} = \frac{143.400 (= 1/3 \times 430.200)}{900.000} = \mathbf{0,15933}$$

3. Η συγχώνευση τελειούται από την καταχώρηση στο Μητρώο Ανωνύμων Εταιριών της εγκριτικής απόφασης της αρμόδιας αρχής για τη συγχώνευση των παραπάνω εταιριών. Οι αποφάσεις των συγχωνευόμενων εταιριών μαζί με την οριστική Σύμβαση Συγχωνεύσεως, η οποία θα περιληφθεί με τον τύπο του συμβολαιογραφικού εγγράφου, καθώς και η εγκριτική απόφαση της συγχώνευσης υποβάλλονται στις διατυπώσεις δημοσιότητας του άρθρου 7β του Κ.Ν. 2190/1920 για κάθε μία από τις συγχωνευόμενες εταιρίες.

4. Με την ολοκλήρωση της συγχωνεύσεως αυτής η εταιρία "ATCOM A.E. ΕΜΠΟΡΙΑΣ & ΥΠΗΡΕΣΙΩΝ ΔΙΑΔΙΚΤΥΟΥ & ΠΟΛΥΜΕΣΩΝ" υποκαθίσταται αυτοδίκαια και χωρίς άλλη διατύπωση, σύμφωνα με το Νόμο, σε όλα τα δικαιώματα, υποχρεώσεις και έννομες σχέσεις της απορροφούμενης εταιρίας και η μεταβίβαση αυτή εξομοιώνεται με καθολική διαδοχή, οι δε δίκες της απορροφούμενης εταιρίας θα συνεχίζονται από την απορροφούσα, χωρίς καμία άλλη διατύπωση μη επερχομένης βίαιης διακοπής αυτών με τη συγχώνευση.

Η απορροφούμενη εταιρία παύει να υπάρχει, χωρίς να είναι απαραίτητη η εκκαθάρισή της, οι δε μετοχές της δεν παρέχουν κανένα άλλο δικαίωμα στους κατόχους τους παρά μόνον το δικαίωμα ανταλλαγής τους με μετοχές που θα εκδώσει η απορροφούσα εταιρία.

5. Οι νέες μετοχές που θα εκδώσει η απορροφούσα εταιρία, λόγω της αύξησης του Μετοχικού της Κεφαλαίου, θα είναι κοινές Ανώνυμες και θα παραδοθούν στους μετόχους της απορροφούμενης εταιρίας βάσει της σχέσης ανταλλαγής, όπως αυτή καθορίστηκε ανωτέρω, με την προσκόμιση από αυτούς των παλαιών μετοχών, οι οποίες θα ακυρωθούν, αφού συνταχθεί ειδικό πρακτικό ακύρωσης από το Διοικητικό Συμβούλιο της απορροφούσας εταιρίας.

6. Από την ημερομηνία ολοκλήρωσης της συγχώνευσης, ήτοι της δημοσιεύσεώς της στο Μ.Α.Ε., οι μετοχές που θα παραδοθούν στους μετόχους της απορροφούμενης εταιρίας, θα παρέχουν το δικαίωμα συμμετοχής στα κέρδη της απορροφούσας εταιρίας σε κάθε οικονομική χρήση περιλαμβανομένης και της χρήσεως του έτους 2004.

7. Από την επομένη ημέρα του Ισολογισμού, βάσει του οποίου προσδιορίστηκε η καθαρή περιουσία των συγχωνευομένων εταιριών, ήτοι από 1^η Φεβρουαρίου 2004 και εφεξής οι πράξεις της απορροφούμενης εταιρίας θεωρούνται ότι γίνονται για λογαριασμό της απορροφούσας εταιρίας, τα δε οικονομικά αποτελέσματα της απορροφούμενης εταιρίας, που θα προκύψουν από την ημερομηνία αυτή μέχρι ολοκλήρωσης της συγχωνεύσεως θα θεωρούνται ως αποτελέσματα της απορροφούσας εταιρίας κατά τα προβλεπόμενα στα άρθρα 74 και 75 του Κ.Ν. 2190/1920, σε συνδυασμό και με το άρθρο 2 παρ. 6 του Ν. 2166/1993.

8. Δεν υπάρχουν μέτοχοι της απορροφούμενης εταιρίας που να έχουν ειδικά δικαιώματα σε αυτήν, ούτε κάτοχοι άλλων τίτλων, πλην μετοχών.

9. Ιδιαίτερα πλεονεκτήματα στα μέλη των Διοικητικών Συμβουλίων και τους Τακτικούς Ελεγκτές των συγχωνευομένων εταιριών, δεν προβλέπονται από τα Καταστατικά αυτών, ούτε από αποφάσεις των Γενικών αυτών Συνελεύσεων, ούτε παρέχονται τέτοια εκ της συγχωνεύσεως αυτής.

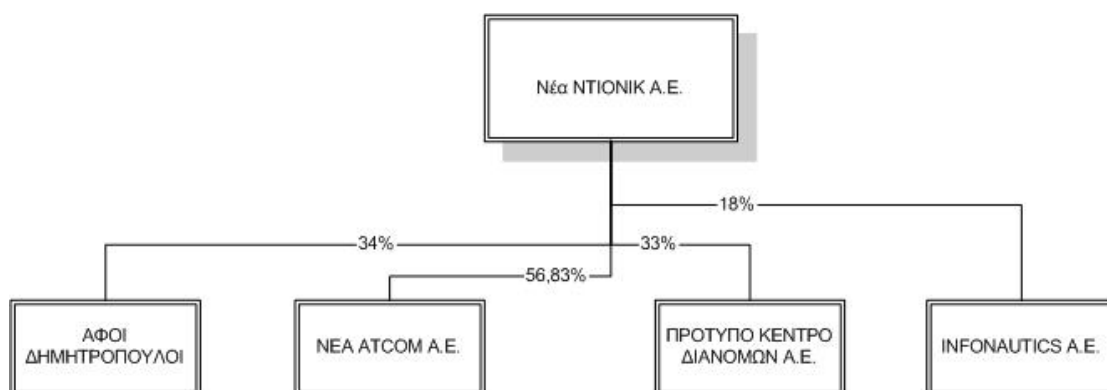
10. Η συμφωνία αυτή τελεί υπό την αίρεση της έγκρισης της συγχώνευσης από τις Γενικές Συνελεύσεις των συγχωνευομένων Εταιριών και θα υπαχθεί στις διατάξεις του Ν. 2166/1993, κατ' εφαρμογήν των διατάξεων του οποίου, σε συνδυασμό με τις περί συγχωνεύσεως Αωνύμων Εταιριών διατάξεις του Κ.Ν. 2190/1920, θα πραγματοποιηθεί η συγχώνευση.

Όλοι οι όροι του παρόντος Σχεδίου Συμβάσεως Συγχωνεύσεως συμφωνήθηκαν από τα συμβαλλόμενα μέρη, σύμφωνα με τις ειδικές αποφάσεις των Διοικητικών Συμβουλίων των συμβαλλομένων εταιριών.

Προς πίστωση των ανωτέρω συνετάγη το παρόν Σχέδιο Συμβάσεως Συγχωνεύσεως με απορρόφηση της εταιρίας "ΝΤΙΟΝΙΚ OFFICE DEPOT Α.Ε. ΕΜΠΟΡΙΑΣ ΧΑΡΤΙΚΩΝ, Η/Υ ΚΑΙ ΑΝΑΛΩΣΙΜΩΝ Η/Υ, ΕΙΔΩΝ ΠΛΗΡΟΦΟΡΙΚΗΣ ΚΑΙ ΠΑΡΟΧΗΣ ΥΠΗΡΕΣΙΩΝ ΜΗΧΑΝΟΓΡΑΦΗΣΗΣ" (**απορροφούμενη**) από την εταιρία "ΑΤCOM Α.Ε. ΕΜΠΟΡΙΑΣ & ΥΠΗΡΕΣΙΩΝ ΔΙΑΔΙΚΤΥΟΥ & ΠΟΛΥΜΕΣΩΝ" (**απορροφούσα**) και υπογράφεται νομίμως από τους κατά νόμον εκπροσώπους των συμβαλλομένων εταιριών.

Την 1.11.2004 καταχωρήθηκε στο Μητρώο Αωνύμων Εταιρειών της Νομαρχίας Αθηνών (Ανατολικός τομέας) η υπ αριθμ. ΕΜ 6201/04.απόφαση με την οποία εγκρίθηκε η συγχώνευση των ανωτέρω εταιριών.

Στό διάγραμμα που ακολουθεί παρουσιάζεται η δομή της Νέας Εταιρείας με τις θυγατρικές της (συμπεριλαμβανομένης και της συγχώνευσης των εταιριών ΝΤΙΟΝΙΚ OFFICE DEPOT Α.Ε και ΑΤCOM Α.Ε εφόσον αυτή θα εγκριθεί απο την Νομαρχία Ανατολικής Αττικής), όπως θα διαμορφωθεί μετά την συγχώνευση:



UNIKID HELLAS A.E

ποσοστό συμμετοχής της ΕΥΡΩΚΑΤΑΣΤΗΜΑΤΑ Α.Ε. 59,17%

ΕΤΟΣ ΙΔΡΥΣΗΣ : 2002
ΕΝΑΡΞΗ ΔΡΑΣΤΗΡΙΟΤΗΤΩΝ : 2002
ΙΔΡΥΤΕΣ : Νικόλαος Χαραλαμπόπουλος
Μ.Α.Ε. : 51739/04/Β/02/58
ΕΔΡΑ- ΔΙΕΥΘΥΝΣΗ : Αριστοτέλους 95, Αχαρνάι
ΤΗΛΕΦΩΝΟ : 210-2445310
ΔΙΑΡΚΕΙΑ : 50 έτη

Η UNIKID HELLAS A.E είναι εταιρεία που δραστηριοποιείται στην εμπορία και διανομή βρεφικών ειδών- αξεσουάρ και παιδικών καθισμάτων ασφαλείας για το αυτοκίνητο.

Το αρχικό Μετοχικό Κεφάλαιο ορίστηκε στο ποσό των εκατόν πενήντα χιλιάδων (150.000) ευρώ διαιρούμενο σε πενήντα χιλιάδες (50.000) ονομαστικές μετοχές με ονομαστική αξία τριών (3,00) ευρώ η καθεμία.

Με απόφαση της Αυτόκλητης Γενικής Συνέλευσης της 27.5.2003 αποφασίστηκε η αύξηση του αριθμού των μετοχών με μείωση της ονομαστικής αξίας εκάστης μετοχής από τρία (3,00) ευρώ σε ένα (1,00) ευρώ η κάθε μία. Έτσι το μετοχικό κεφάλαιο της εταιρείας ανέρχεται σήμερα στο ποσό των εκατόν πενήντα χιλιάδων (150.000) ευρώ διαιρούμενο σε εκατόν πενήντα χιλιάδες (150.000) ονομαστικές μετοχές με ονομαστική αξία ενός (1,00) ευρώ η καθεμία.

Με απόφαση της Αυτόκλητης Γενικής Συνέλευσης της 27.5.2003 το μετοχικό κεφάλαιο της εταιρείας αυξήθηκε κατά εκατόν πενήντα χιλιάδες ευρώ (150.000) με την έκδοση εκατόν πενήντα χιλιάδων (150.000) νέων μετοχών ονομαστικής αξίας ενός ευρώ (1,00) η κάθε μία και τιμή διάθεσης ενός ευρώ (1,00) η κάθε μία. Έτσι το μετοχικό κεφάλαιο ανέρχεται σήμερα σε τριακόσιες χιλιάδες ευρώ (300.000) διαιρούμενο σε τριακόσιες χιλιάδες (300.000) μετοχές ονομαστικής αξίας ενός ευρώ (1,00) η κάθε μία.

Η εταιρεία έχει αναλάβει την αποκλειστική αντιπροσώπευση και διανομή στην Ελλάδα των κάτωθι οίκων εξωτερικού οι οποίοι κατέχουν ηγετικές θέσεις παγκοσμίως.

A. TEAM TEX -Γαλλική εταιρεία η οποία έχει το μεγαλύτερο εργοστάσιο στον κόσμο στην παραγωγή καθισμάτων ασφαλείας αυτοκινήτου για βρέφη και παιδιά, παράγει δε όλα τα προϊόντα της με το Brand UNIKID το οποίο είναι καθαρά ελληνικό Brand.

B. MAXI COSI -Ολλανδικός όμιλος εταιρειών ο οποίος κατέχει την πρώτη θέση σε μερίδιο αγοράς παγκοσμίως στην κατασκευή και εμπορία καθισμάτων ασφαλείας αυτοκινήτου για βρέφη και παιδιά. Στον ανωτέρω όμιλο ανήκουν επίσης οι εταιρείες QUINNY (η οποία εξειδικεύεται στην κατασκευή καινοτόμων καροτσιδίων για βρέφη και παιδιά) όπως επίσης η εταιρεία SAFETY 1st (η οποία παράγει και εμπορεύεται προϊόντα βρεφάνπτυξης ,αξεσουάρ και άλλα προϊόντα ασφαλείας που αποκλειστικά προορίζονται για βρέφη. Ο παραπάνω όμιλος εταιρειών ανήκει στο Καναδικό Group της DOVEL, το μεγαλύτερο στον κόσμο.

G. INGLESINA -Ιταλική εταιρεία, η μεγαλύτερη εταιρεία στην Ευρώπη στην κατασκευή βρεφικών και παιδικών καροτσιών, η οποία παράγει και ορισμένα άλλα προϊόντα για βρέφη, όπως Relax - Port-bebe - Μάρσιπους κ.α.

Όλα τα παραπάνω προϊόντα διανέμονται σε περισσότερες από 90 χώρες του κόσμου.

A. AVENT - Εδρεύει στο Λονδίνο και είναι μέσα στις 3 εταιρείες του κόσμου στην παραγωγή και εμπορία ειδών βρεφάνπτυξης (μπιμπερό-θηλές-πιπίλες) και πολλών άλλων αξεσουάρ εντελώς απαραίτητων για την υγιή ανάπτυξη των βρεφών και αρκετών προϊόντων για την υποστήριξη της εγκύου. Τα προϊόντα της ανωτέρω εταιρείας διανέμονται σε 70 χώρες.

Η Εταιρεία UNIKID HELLAS διαθέτει πλήρη οργάνωση για την εύρυθμη λειτουργία της , και κάλυψη όλων των σημείων πώλησης των προϊόντων της στην ελληνική αγορά. Αυτό επιτυγχάνεται με

την ύπαρξη ενός οργανωμένου λογιστηρίου, (στο οποίο η λογιστική –φοροτεχνική υποστήριξη-νομική υποστήριξη-μηχανογράφηση-οικονομική υποστήριξη θα γίνεται απο έμπειρα στελέχη της ΝΤΙΟΝΙΚ Α.Ε), και ενός τμήματος διεκπαιρέωσης παραγγελιών και εξυπηρέτησης πελατών.

Το δίκτυο διανομής αποτελείται απο 2 φορτηγά για την κάλυψη της διανομής εντός του λεκανοπεδίου, καθώς επίσης έχει συνάψει συμφωνίες με πρακτορεία για την υπόλοιπη Ελλάδα.

Η Εταιρεία πλήρως επανδρωμένη σύμφωνα με τις ανάγκες, με Εμπορικό Δ/ντη, Τμήμα Marketing και τμήμα Πωλήσεων .

E. SAFETY FIRST

Ο σκοπός της εταιρείας σύμφωνα με το άρθρο 3 του καταστατικού της είναι:

1.Η εμπορία και η διακίνηση παιδικών βρεφικών ειδών,αμαξών,καθισμάτων αυτοκινήτου,ειδών αυτοκινήτου, ειδών βρεφανάπτυξης, παιδικών βρεφικών παιχνιδιών, ειδών για την μητέρα – μέλλουσα μητέρα, βρεφικών κρεβατιών, παιδικών βρεφικών ενδυμάτων, ειδών υπόδησης και διαφόρων συναφών ειδών. Καλλυντικών, παραφαρμακευτικών προϊόντων και ειδών φαρμακείου, παιδικών τροφών, προϊόντων υγιεινής, προϊόντων ασφαλείας και προστασίας βρεφών-παιδιών,ως και η αντιπροσώπευση και η εισαγωγή απο οίκους του εξωτερικού και εσωτερικού πάσης φύσεως συναφών ειδών.

2.Η αντιπροσωπεία οίκων εξωτερικού με το παραπάνω αντικείμενο στην Ελλάδα και ελληνικών στην αλλοδαπή.

3.Η παροχή υπηρεσιών σε θέματα διαφήμισης, προωθητικών ενεργειών και ανάπτυξη προϊόντων στην Ελληνική και αλλοδαπή αγορά.

4.Η δημιουργία καταστημάτων λιανικής πώλησης καθώς και η δημιουργία σημείων λιανικής πώλησης μέσα σε άλλα πολυκαταστήματα.

Η μετοχική σύνθεση της εταιρείας παρουσιάζεται στο παρακάτω πίνακα:

Μέτοχος	Αριθμός μετοχών	%
ΕΥΡΩΚΑΤΑΣΤΗΜΑΤΑ Α.Ε	177.500	59,17
ΔΙΟΝΑΤΟΣ ΧΑΡΑΛΑΜΠΟΣ	6.000	2,00
ΧΑΡΑΛΑΜΠΟΠΟΥΛΟΣ Ν.	21.500	7,17
ΧΑΡΑΛΑΜΠΟΠΟΥΛΟΣ Α.	21.500	7,17
ΧΑΡΑΛΑΜΠΟΠΟΥΛΟΥ ΜΑΡΙΝΑ.	21.500	7,17
ΧΑΡΑΛΑΜΠΟΠΟΥΛΟΥ ΑΙΚΑΤΕΡΙΝΗ.	21.500	7,17
ΣΑΡΗΓΙΑΝΝΗΣ Γ.	10.000	3,31
ΧΑΡΑΛΑΜΠΟΠΟΥΛΟΣ ΧΑΡ.	8.000	2,67
ΜΑΚΑΡΟΝΑΣ ΚΩΝ/ΝΟΣ	5.000	1,67
ΚΑΡΑΔΗΜΑΣ ΙΩΑΝΝΗΣ	4.500	1,50
RONALD BARKSHIRE	3.000	1,00
Σύνολο	300.000	100%

Η εταιρεία διοικείται από 7 μελές Δ.Σ. το οποίο ορίστηκε από το καταστατικό ίδρυσης της εταιρείας και αποτελείται από τους κ.κ.:

Ρούμπας Θωμάς	Πρόεδρος
Αναστάσιος Πανταζόπουλος	Αντιπρόεδρος
Χαραλαμπόπουλος Νικόλαος	Διευθύνων Σύμβουλος
Μπιζούμης Χρήστος	Μέλος
Τζανάκης Νικόλαος	Μέλος
Χαραλαμπόπουλος Ανδρέας	Μέλος
Καραδήμας Ιωάννης	Μέλος

SPEC Ε.Π.Ε ποσοστό συμμετοχής της ΝΤΙΟΝΙΚ Α.Ε. 99,9%

Η σύσταση της εταιρείας καταχωρήθηκε στα βιβλία εταιριών του Πρωτοδικείου Αθηνών με αύξοντα Γενικό αριθμό 22879 και Ειδικό 7722 και δημοσιεύτηκε στο ΦΕΚ 7209/30.12.1994. Η Εταιρεία έχει έδρα το Δήμο Αχαρνών και η διάρκειά της έχει ορισθεί σε είκοσι έτη. Σκοπός της Εταιρείας είναι η εισαγωγή και εμπορία Η/Υ (αντιπροσώπευση οίκων του εσωτερικού ή εξωτερικού πώληση και διανομή) τμημάτων και εξαρτημάτων τους, αναλωσίμων Η/Υ και εκτυπωτών, φωτοαντιγραφικών μηχανών και αναλωσίμων.

Το εταιρικό της κεφάλαιο ανέρχεται στο ποσό των δρχ. 4.900.000 διαιρούμενο σε 490 εταιρικά μερίδια ονομαστικής αξίας 10.000 δρχ. το κάθε ένα από τα οποία 489 κατέχει η ΝΤΙΟΝΙΚ και 1 ο κ. Θωμάς Ρούμπας. Διαχειριστές της είναι οι κ.κ. Θωμάς Ρούμπας και Λάμπρος Περικλέους. Η εταιρεία βρίσκεται τα τρία τελευταία χρόνια σε αδράνεια.

11.3 Συγγενείς Εταιρείες

INFONAUTICS Α.Ε

ποσοστό συμμετοχής της ΝΤΙΟΝΙΚ Α.Ε. 18,00%

ΕΤΟΣ ΙΔΡΥΣΗΣ : 2004
ΕΝΑΡΞΗ ΔΡΑΣΤΗΡΙΟΤΗΤΩΝ : 2004
ΙΔΡΥΤΕΣ : Θωμάς Ιωσηφίδης, Δήμος Βατικιώτης
Μ.Α.Ε. : 55987/01ΑΤ/Β/04/22
ΕΔΡΑ- ΔΙΕΥΘΥΝΣΗ : Δήμος Αμαρουσίου Αττικής
ΤΗΛΕΦΩΝΟ : 210-6129450
ΔΙΑΡΚΕΙΑ : 50 έτη

Η INFONAUTICS Α.Ε είναι εταιρεία που δραστηριοποιείται στην παροχή λύσεων επιχειρηματικής πληροφόρησης η οποία θα βασιστεί στην ανάπτυξη δικού της προϊόντος στον τομέα των λύσεων επιχειρηματικής εφύιας με το οποίο θα στοχεύσει την αγορά των Τηλεπικοινωνιακών Οργανισμών.

Το αρχικό Μετοχικό Κεφάλαιο ορίστηκε στο ποσό των εκατόν πενήντα χιλιάδων (60.000) ευρώ διαιρούμενο σε πενήντα χιλιάδες (60.000) κοινές ονομαστικές μετοχές με ονομαστική αξία τριών (1,00) ευρώ η καθεμία.

Με απόφαση της Αυτόκλητης Γενικής Συνέλευσης της 27.2.2004 το μετοχικό κεφάλαιο της εταιρίας αυξήθηκε κατά είκοσι πέντε χιλιάδες επτακόσια δεκατρία ευρώ (25.713) με την έκδοση είκοσι πέντε χιλιάδες επτακόσια δεκατριών (25.713) νέων μετοχών ονομαστικής αξίας ενός ευρώ (1,00) η κάθε μία και τιμή διάθεσης ενός ευρώ (1,00) η κάθε μία. Έτσι το μετοχικό κεφάλαιο ανέρχεται σήμερα σε ογδόντα πέντε χιλιάδες επτακόσια δεκατρία ευρώ (85.713) διαιρούμενο σε ογδόντα πέντε χιλιάδες επτακόσια δεκατρείς (85.713) μετοχές ονομαστικής αξίας ενός ευρώ (1,00) η κάθε μία.

Με απόφαση της Αυτόκλητης Γενικής Συνέλευσης της 5.11.2004 αυξήθηκε η ονομαστική αξία εκάστης μετοχής από 1€ σε 4,20€ με κεφαλοποίηση αποθεματικών. Έτσι το μετοχικό κεφάλαιο ανέρχεται

σήμερα σε ευρώ τριακόσιες πενήντα εννέα χιλιάδες εννιακόσια ενενήντα τέσσερα και εξήντα λεπτά (359.994,60) διαιρούμενο σε ογδόντα πέντε χιλιάδες επτακόσια δεκατρείς (85.713) μετοχές ονομαστικής αξίας τεσσάρων ευρώ και είκοσι λεπτά (4,20) η κάθε μία.

Με απόφαση της Αυτόκλητης Γενικής Συνέλευσης της 5.11.2004 το μετοχικό κεφάλαιο της εταιρίας αυξήθηκε κατά πενήντα χιλιάδες τετρακόσια ευρώ (50.400,00) με την έκδοση δώδεκα χιλιάδων (12.000) μετοχές ονομαστικής αξίας τεσσάρων ευρώ και είκοσι λεπτά (4,20) η κάθε μία. Έτσι το μετοχικό κεφάλαιο ανέρχεται σήμερα σε τετρακόσιες δέκα χιλιάδες τριακόσια ενενήντα τέσσερα ευρώ και εξήντα λεπτά (410.394,60) διαιρούμενο σε ενενήντα επτά χιλιάδες επτακόσιες δεκατρείς (97.713) μετοχές ονομαστικής αξίας τεσσάρων ευρώ και είκοσι λεπτά (4,20) η κάθε μία.

Ημερ/νία Γεν. Συνέλευσης	Ποσό αύξησης Μετοχικού Κεφαλαίου	Τιμή Διάθεσης	Μετρητά	Κεφαλαιοποίηση Αποθεματικών	Αριθ. Μετοχών	Ονομ. Αξία	Συνολικό Μετοχικό Κεφάλαιο
Ίδρυση			€60.000,00		60.000	€1,00	€60.000,00
27.02.2004	€25.513,00	€1,00	€25.513,00		85.513	€1,00	€85.513,00
5.11.2004				Αύξηση ονομαστικής αξίας	85.513	€4,20	€359.994,60
5.11.2004	€50.400,00	€4,20	€50.400,00		97.713	€4,20	€410.394,60

Ο σκοπός της εταιρείας σύμφωνα με το άρθρο 3 του καταστατικού της είναι:

1. Η εμπορία προϊόντων πληροφορικής (υλικού και λογισμικού), τηλεπικοινωνιών, μηχανών και λοιπών προϊόντων γραφείου και αυτοματισμού, ηλεκτρονικών ειδών, η εκπόνηση μελετών, η σχεδίαση ή (και) παραμετροποίηση προγραμμάτων ηλεκτρονικών υπολογιστών, η παροχή συμβουλευτικών υπηρεσιών, καθώς και η παροχή υπηρεσιών για την υλοποίηση, υποστήριξη και λειτουργία τηλεπικοινωνιακών και πληροφοριακών μηχανογραφικών συστημάτων.

2. Η αντιπροσώπευση αλλοδαπών και ημεδαπών οίκων στην Ελλάδα και το εξωτερικό που επιδιώκουν ίδιους ή συναφείς σκοπούς. Για την επίτευξη του εταιρικού σκοπού η εταιρεία μπορεί να ιδρύει υποκαταστήματα εντός ή εκτός Ελλάδος.

καθώς και η δημιουργία σημείων λιανικής πώλησης μέσα σε άλλα πολυκαταστήματα.

Η μετοχική σύνθεση της εταιρείας παρουσιάζεται στο παρακάτω πίνακα:

Μέτοχος	Αριθμός μετοχών	%
ΘΩΜΑΣ ΙΩΣΗΦΙΔΗΣ	45.000	46,05
ΔΗΜΟΣ ΒΑΤΙΚΙΩΤΗΣ	15.000	15,35
ΒΑΣΙΛΗΣ ΧΑΛΑΡΗΣ	2.931	3,00
ΑΛΕΞΗΣ ΠΑΠΑΠΑΣΧΑΛΗΣ	2.931	3,00
ΝΤΙΟΝΙΚ Α.Ε	17.600	18,00
ΔΙΗΝΕΚΗΣ Α.Ε	12.571	12,87
ΔΗΜΗΤΡΗΣ ΠΑΝΙΔΗΣ	780	0,80
ΚΩΣΤΑΣ ΣΟΥΛΤΑΤΗΣ	500	0,51
ΝΙΚΟΣ ΠΑΓΟΥΛΑΤΟΣ	400	0,42
Σύνολο	97.713	100,00%

Η εταιρεία διοικείται από 7 μέλεις Δ.Σ. το οποίο ορίστηκε από το καταστατικό ίδρυσης της εταιρείας και αποτελείται από τους κ.κ.:

ΘΩΜΑΣ ΙΩΣΗΦΙΔΗΣ	Πρόεδρος
ΔΗΜΟΣΘΕΝΗΣ ΒΑΤΙΚΙΩΤΗΣ	Αντιπρόεδρος και Δ/νων Σύμβουλος

ΑΜΑΛΙΑ-ΓΡΗΓΟΡΙΑ ΖΑΒΙΤΣΑΝΟΥ	Μέλος
ΜΑΡΙΑ ΓΕΩΡΓΟΥΛΑΚΗ	Μέλος
ΧΡΗΣΤΟΣ ΜΠΙΖΟΥΜΗΣ	Μέλος
ΑΓΓΕΛΟΣ ΣΤΑΥΡΟΠΟΥΛΟΣ	Μέλος
ΘΩΜΑΣ ΡΟΥΜΠΑΣ	Μέλος

11.4 Εταιρείες στις οποίες συμμετέχουν οι κύριοι μέτοχοι ή τα μέλη του Δ.Σ

Ο πρόεδρος του Δ.Σ. της Εταιρείας κ. Γεώργιος Αλβανός συμμετέχει με ποσοστό μεγαλύτερο του 5% στις παρακάτω δύο εταιρίες:

ΔΙΩΝΗ FINANCE Α.Ε.

ΕΤΟΣ ΙΔΡΥΣΗΣ : 1997
ΕΔΡΑ : ΑΘΗΝΑ

ΑΝΤΙΚΕΙΜΕΝΟ ΕΡΓΑΣΙΩΝ

Παροχή χρηματοοικονομικών υπηρεσιών, συμβουλών και συμμετοχών

Γεώργιος Αλβανός	Πρόεδρος
Κων/νος Αλβανός	Αντιπρόεδρος
Ιωάννης Αλβανός	Δ/νων Σύμβουλος
Αθανάσιος Πετσόπουλος	Μέλος Δ.Σ.
Γεώργιος Σαρηγιάννης	Μέλος Δ.Σ.

ΜΕΤΟΧΙΚΗ ΣΥΝΘΕΣΗ	%
Γεώργιος Αλβανός	5,9
Κων/νος Αλβανός	24,25
Ιωάννης Αλβανός	24,25
Αμυγδαλιά Αλβανού (συζ. Γεωργίου)	0,6
Γεώργιος Σαρηγιάννης	20
Αθανάσιος Πετσόπουλος	12,5
Πολυξένη Πετσοπούλου	12,5
ΣΥΝΟΛΟ	100

Οικονομικά Μεγέθη 2002			
Ιδια κεφάλαια	Κύκλος Εργασιών	Κέρδη π.φ	Κέρδη μ.φ.
409.714	0	-190.902	

ΑΙΑΣ FINANCE Α.Ε.

ΕΤΟΣ ΙΔΡΥΣΗΣ : 1999
ΕΔΡΑ : ΑΘΗΝΑ

ΑΝΤΙΚΕΙΜΕΝΟ ΕΡΓΑΣΙΩΝ

Παροχή χρηματοοικονομικών υπηρεσιών.

ΜΕΤΟΧΙΚΗ ΣΥΝΘΕΣΗ	%
Γεώργιος Αλβανός	9,34
Βασίλης Τακάς	14,82
ΩΜΕΓΑ BANK	68,43

Σπηλιώτης Αριστοτέλης	7,41
ΣΥΝΟΛΟ	100

Δημήτριος Τζάνας	Πρόεδρος
Κων/νος Αλβανός	Αντιπρόεδρος
Αλέξανδρος Παπαπασχάλης	Μέλος Δ.Σ.
Αρ. Σπηλιώτης	Μέλος Δ.Σ.
Παναγιώτης Μητρόπουλος	Μέλος Δ.Σ.

Οικονομικά Μεγέθη 2003			
Ιδια κεφάλαια	Κύκλος Εργασιών	Κέρδη π.φ	Κέρδη μ.φ.
375.498,87	704.609,88	129.349,15	-

11.5 Θυγατρικές που πουλήθηκαν εντός της χρήσης 2003

Τον Οκτώβριο του 2003 η ΝΤΙΟΝΙΚ Α.Ε προέβη στην μείωση της συμμετοχής επί του μετοχικού κεφαλαίου της θυγατρικής της εταιρείας ΑΦΟΙ ΔΗΜΗΤΡΟΠΟΥΛΟΙ Α.Ε στο ποσοστό του 34,00%, και στην πώληση του 34,37% επί του μετοχικού κεφαλαίου της συνδεδεμένης ανωνύμου εταιρείας C.A.A.D Α.Ε.

Στον παρακάτω πίνακα εμφανίζονται τα ενδοεταιρικά υπόλοιπα απαιτήσεων/υποχρεώσεων

ΕΤΑΙΡΕΙΑ	ΑΠΑΙΤΗΣΕΙΣ	ΥΠΟΧΡΕΩΣΕΙΣ
ΑΦΟΙ ΔΗΜΗΤΡΟΠΟΥΛΟΙ Α.Ε	0	0
C.A.A.D Α.Ε	0	0

11.6 Διεταιρικές Συναλλαγές

Στον πίνακα που ακολουθεί παρουσιάζονται οι Διεταιρικές συναλλαγές μεταξύ των εταιριών που περιλαμβάνονται στην ενοποίηση.

Διεταιρικές Συναλλαγές κατά τη διάρκεια της χρήσης 2003		
(ποσά σε €.)	Αγορές	Πωλήσεις
	Dionic από:	Dionic προς:
ΕΥΡΩΚΑΤΑΣΤΗΜΑΤΑ Α.Ε.	114.609,00	825.150,00
ΑΦΟΙ ΔΗΜΗΤΡΟΠΟΥΛΟΙ Α.Ε.	315,00	213.142,00
ΠΡΟΤΥΠΟ ΚΕΝΤΡΟ ΔΙΑΝΟΜΩΝ Α.Ε.	0,00	2.852,00
ATCOM Α.Ε	33.506,00	63.639,00
UNIKID HELLAS Α.Ε	166,00	602.957,00
	ΕΥΡΩΚΑΤΑΣΤΗΜΑΤΑ Α.Ε. από:	ΕΥΡΩΚΑΤΑΣΤΗΜΑΤΑ Α.Ε. προς:
ΑΦΟΙ ΔΗΜΗΤΡΟΠΟΥΛΟΙ Α.Ε.	0,00	0
ΠΡΟΤΥΠΟ ΚΕΝΤΡΟ ΔΙΑΝΟΜΩΝ Α.Ε.	0,00	13.722,00

UNIKID HELLAS A.E	0,00	299.230,00
	ATCOM A.E.	ATCOM A.E.
	από:	προς:
ΑΦΟΙ ΔΗΜΗΤΡΟΠΟΥΛΟΙ Α.Ε.		4.134,00
UNIKID HELLAS A.E		360,00

Στίς 31.12.2003 δεν υπήρχαν ενδοεταιρικά υπόλοιπα απαιτήσεων/υποχρεώσεων.

Στον παρακάτω πίνακα εμφανίζονται τα ενδοεταιρικά υπόλοιπα απαιτήσεων/υποχρεώσεων στις 31.12.2004

ΘΥΓΑΤΡΙΚΗ ΕΤΑΙΡΕΙΑ	ΑΠΑΙΤΗΣΕΙΣ ΠΡΟΣ ΝΤΙΟΝΙΚ	ΥΠΟΧΡΕΩΣΕΙΣ ΠΡΟΣ ΝΤΙΟΝΙΚ
ATCOM A.E	-	1.921.647,82 €
ΠΡΟΤΥΠΟ ΚΕΝΤΡΟ ΔΙΑΝΟΜΩΝ Α.Ε	-	3.300 €
ΑΦΟΙ ΔΗΜΗΤΡΟΠΟΥΛΟΙ Α.Ε	-	524.192,99 €

12. ΠΛΗΡΟΦΟΡΙΕΣ ΓΙΑ ΤΗΝ ΑΠΟΡΡΟΦΩΜΕΝΗ ΕΤΑΙΡΕΙΑ ΕΥΡΩΚΑΤΑΣΤΗΜΑΤΑ Α.Ε

12.1 Γενικές Πληροφορίες

Η ΕΥΡΩΚΑΤΑΣΤΗΜΑΤΑ Α.Ε. με διακριτικό τίτλο DREAMLAND ιδρύθηκε το 1998 με αριθμό Φ.Ε.Κ 6498/13.8.1998 και η διάρκεια λειτουργίας της έχει ορισθεί μέχρι το 2048. Η έδρα της εταιρείας βρίσκεται στο Δήμο Αχαρνών Αττικής και συγκεκριμένα στη διεύθυνση Αριστοτέλους 95, Αχαρνάι 136 71.

Η Εταιρεία είναι εγγεγραμμένη στα μητρώα ανωνύμων εταιρειών με αριθμό 40968/04/Β/98/73.

Η Πλήρη επωνυμία της εταιρείας είναι ΕΥΡΩΚΑΤΑΣΤΗΜΑΤΑ ΑΝΩΝΥΜΗ ΕΤΑΙΡΕΙΑ ΕΜΠΟΡΙΑΣ ΠΑΙΧΝΙΔΙΩΝ Η/Υ ΛΟΓΙΣΜΙΚΟΥ ΚΑΙ ΠΡΟΙΟΝΤΩΝ ΠΛΗΡΟΦΟΡΙΚΗΣ .

Ο σκοπός της εταιρείας σύμφωνα με το άρθρο του καταστατικού της είναι:

1) Η εμπορία ηλεκτρικών παιχνιδιών, ηλεκτρονικών παιχνιδιών καθώς και η εμπορία κάθε άλλου είδους παιχνιδιών ως επίσης και η εμπορία Ηλεκτρονικών Υπολογιστών (Η/Υ), λογισμικού (Software) Ηλεκτρονικών Υπολογιστών (Η/Υ) και εμπορία παντός εν γένει προϊόντος πληροφορικής.

2) Η εμπορία Η/Υ, (αντιπροσωπευση Οίκων του εσωτερικού ή εξωτερικού, πώληση και διανομή) χωρίς περιορισμό είδους - μεγέθους καθώς και οποιουδήποτε ηλεκτρονικού μηχανικού ανταλλακτικού ή εξαρτήματός τους ή περιφερειακού μηχανήματος και συσκευής, όπως επίσης και αντίστοιχου Υλικού και λογισμικού που έχει σχέση με την τεχνολογία της πληροφορικής (πληροφορική - συστήματα επικοινωνιών και μέσων μαζικής ενημέρωσης, συστήματα προσομοίωσης και Video games, καθώς και συστήματα υπερβατικής πραγματικότητας Virtual Reality με τα αναλώσιμά τους).

3) Η πώληση αναλωσίμων Η/Υ, μαγνητικών μέσων και συσκευών πληροφορικής, video games και συστημάτων επικοινωνιών ή μέσων μαζικής ενημέρωσης. Ενδεικτικά αλλά όχι περιοριστικά αναφέρονται αναλώσιμα εκτυπωτών (Μελανοταινίες, inkjet Cartridges, Toners, χαρτί κλπ), μαγνητικά μέσα (Δισκέτες, CD-ROM, CD-R, CD-I, Οπτικοί δίσκοι WORM και WMRM, μαγνητικές ταινίες και cartridges όλων των διαστάσεων κλπ), μέσα εγγραφής και αναπαραγωγής πληροφοριών (κασέτες, Videodisks κλπ), μέσα παρουσίασης (διαφάνειες, slides video walls κλπ), και ειδικά αναλώσιμα όπως φίλτρα οθονών, καθαριστικά όλων των ανωτέρω και τέλος RAM, ROM, DRAM microchips κλπ.

4) Η Εμπορία τσιγάρων και προϊόντων καπνού.

5) Η Εμπορία ζαχαρωδών προϊόντων.

6) Η Εμπορία αναψυκτικών και πάσης φύσεως ποτών, οινοπνευματωδών και μή.

7) Η Εμπορία χαρτικών και ειδών χαρτοπωλείου καθώς και πάσης φύσεως εντύπων και βιβλίων.

8) Η Εμπορία βρεφικών ειδών και προϊόντων βρεφανάπτυξης.

9) Η Εισαγωγή, αντιπροσώπευση και εμπορία ειδών σπόρ ένδυσης – υπόδησης.

10) Η Εισαγωγή, αντιπροσώπευση και εμπορία χάρτου

11) Η Εισαγωγή, αντιπροσώπευση και εμπορία παντός είδους χρωμάτων.

Για την επιδίωξη των ανωτέρω σκοπών της, η εταιρεία μπορεί : α) Να συμμετέχει σε οποιαδήποτε επιχείρηση με όμοιο ή παρεμφερή σκοπό στην Ελλάδα ή στο Εξωτερικό, οποιουδήποτε εταιρικού τύπου. β) Να συνεργάζεται με οποιοδήποτε φυσικό ή νομικό πρόσωπο με οποιοδήποτε τρόπο. γ) Να ιδρύει υποκαταστήματα, πρακτορεία ή παραρτήματα οπουδήποτε στην Ελλάδα και στην αλλοδαπή. δ) Να αντιπροσωπεύει οποιαδήποτε επιχείρηση ημεδαπής ή αλλοδαπής με όμοιο ή παρεμφερή σκοπό. ε) Να ιδρύει στην Ελλάδα ή στο εξωτερικό επιχειρήσεις οποιουδήποτε εταιρικού τύπου με όμοιο ή παρεμφερή σκοπό.

12.2 Σύντομο Ιστορικό

Η ΕΥΡΩΚΑΤΑΣΤΗΜΑΤΑ Α.Ε. με διακριτικό τίτλο DREAMLAND είναι εταιρεία γενικών αντιπροσωπειών, με ιδιαίτερο βάρος στο παραδοσιακό παιχνίδι. Ιδρύθηκε το 1998 με τη συμμετοχή της ΝΤΙΟΝΙΚ Α.Ε. με ποσοστό 99% στο μετοχικό κεφάλαιο έναντι του ποσού των € 87.160,67 που πραγματοποιήθηκε στη χρήση 1998 και καταβλήθηκε πλήρως. Έκτοτε, η ΕΥΡΩΚΑΤΑΣΤΗΜΑΤΑ Α.Ε. προέβηκε σε αυξήσεις μετοχικού κεφαλαίου στις οποίες υπήρχε παραίτηση των παλαιών μετόχων και το ποσοστό της ΝΤΙΟΝΙΚ Α.Ε. περιορίστηκε σε 60%.

Το μετοχικό της κεφάλαιο ανέρχεται σε € 1.593.000 διαιρούμενο σε 2.700.000 μετοχές, ονομαστικής αξίας € 0,59 η καθεμία.

12.3 Αντικείμενο Εργασιών

Τα ΕΥΡΩΚΑΤΑΣΤΗΜΑΤΑ Α.Ε μέσα από τα 3 Business Units που διαθέτει απευθύνεται σε επιχειρήσεις-μεταπωλητές, οι οποίες έχουν δυνατότητα να διακινούν το σύνολο ή μέρος του προϊόντικού μείγματος της εταιρίας. Τα ΕΥΡΩΚΑΤΑΣΤΗΜΑΤΑ Α.Ε έχουν ένα σαφή πελατοκεντρικό προσανατολισμό με βασικό άξονα την κερδοφορία του συνεργάτη-μεταπωλητή, διαθέτοντας μεγάλη ευελιξία στο να καλύπτει συνολικά τις ανάγκες του κάθε συνεργάτη.

Τα ΕΥΡΩΚΑΤΑΣΤΗΜΑΤΑ Α.Ε αντιπροσωπεύουν οίκους παγκοσμίας εμβέλειας για κάθε Business Unit και υπάρχει καθορισμός πελατολογίων σε σχέση με το profil των πελατών αλλά και των προϊόντων που διακινούν:

1.Παραδοσιακά και ηλεκτρονικά Παιχνίδια: hyper market, super market, καταστήματα παιχνιδιών, καταστήματα ειδών δώρων, πολυκαταστήματα, duty free.

2. Είδη Χαρτοπωλείου: hyper market, super market, καταστήματα παιχνιδιών, καταστήματα ειδών δώρων, βιβλιοπωλεία, Αλυσίδες Τεχνολογίας.

3. Προϊόντα Ηχου και Εικόνας (Audio- HiFi), καταστήματα Ηλεκτρικών ειδών, video clubs.

Στους πίνακες που ακολουθούν παρουσιάζεται η εξέλιξη του κύκλου εργασιών της Εταιρίας ανά κύρια δραστηριότητα και ανά κύρια κατηγορία εμπορευμάτων κατά τη διάρκεια της 3ετίας 2001-2003:

ΔΙΑΚΡΙΣΗ ΠΩΛΗΣΕΩΝ ΑΝΑ ΚΥΡΙΑ ΚΑΤΗΓΟΡΙΑ ΕΜΠΟΡΕΥΜΑΤΩΝ			
	2001	2002	2003
Παραδοσιακά και Ηλεκτρονικά παιχνίδια	100%	90%	80%
Είδη Χαρτοπωλείου	-	10%	12%
Προϊόντα Ηχου και Εικόνας	-	-	8%

Σύνολο	100%	100%	100%
---------------	------	------	------

Τα έσοδα απο τα παροδιακά και ηλεκτρονικά παιχνίδια αντιπροσωπεύουν ποσοστό μεγαλύτερο του 15% του κύκλου εργασιών της τελευταίας χρήσης.

12.4 Πελάτες

Η Εταιρεία διαθέτει ευρεία πελατειακή βάση η οποία περιλαμβάνει πάνω από 1.800 επιχειρήσεις-μεταπωλητές σε σταθερή βάση σε όλη την Ελλάδα, επιτυγχάνοντας με τον τρόπο αυτό μεγάλη διασπορά και πολύ καλή κυκλοφοριακή ροή των προϊόντων.

Στον πίνακα που ακολουθεί φαίνεται η διασπορά των πωλήσεων της Εταιρείας κατά τη διάρκεια των δύο τελευταίων χρήσεων.

ΚΑΤΑΝΟΜΗ ΠΩΛΗΣΕΩΝ ΑΝΑ ΟΜΑΔΑ ΠΕΛΑΤΩΝ			
	2001*	2002*	2003*
5 Μεγαλύτεροι πελάτες % Κύκλου Εργασιών	29,12%	30,15%	35,36%
10 Μεγαλύτεροι πελάτες % Κύκλου Εργασιών	30,31%	34,56%	40,92%

* εξαιρούνται οι πωλήσεις προς τις εταιρείες του Ομίλου.

Επισημαίνεται ότι η εταιρεία JUMBO Α.Ε αντιπροσωπεύει ποσοστό μεγαλύτερο του 10% των εσόδων της εταιρείας, για κωδικούς εμπορευμάτων αποκλειστικής χρήσης βάσει ειδικής συμφωνίας . Σημειώσατε ότι οι παραπάνω κωδικοί έχουν πολύ μεγάλη ζήτηση απο τους υπόλοιπους πελάτες, και σε περίπτωση απώλειας του ανωτέρω πελάτη η εταιρεία μας δεν θα είχε καμμία οικονομική ή εμπορική επίπτωση.

Στον πίνακα που ακολουθεί εμφανίζεται η γεωγραφική κατανομή του κύκλου εργασιών της εταιρείας σε ποσοστά για την τελευταία Ζετία.

	2001	2002	2003
ΑΤΤΙΚΗ	54%	51%	52%
Β.ΕΛΛΑΔΑ	19%	20%	21%
Ν.ΕΛΛΑΔΑ ΚΑΙ ΝΗΣΙΑ	27%	29%	27%
ΣΥΝΟΛΟ	100%	100%	100%

12.5 Προμηθευτές

ΤΑ ΕΥΡΩΚΑΤΑΣΤΗΜΑΤΑ Α.Ε. εμπορεύονται ή/και διανέμουν προϊόντα των γνωστότερων οίκων του εξωτερικού που δραστηριοποιούνται στο χώρο του παραδοσιακού παιχνιδιού και ειδών χαρτοπωλείου έχοντας συνάψει αντίστοιχες εμπορικές συμφωνίες μαζί τους.

ΤΑ ΕΥΡΩΚΑΤΑΣΤΗΜΑΤΑ Α.Ε. δεν έχουν εξάρτηση από συγκεκριμένους προμηθευτές.

Οι προμηθευτές με τους οποίους έχει συνάψει συμφωνία διανομής κατά σειρά παλαιότητας της έναρξης της συνεργασίας περιγράφονται στον πίνακα που ακολουθεί:

ΠΡΟΜΗΘΕΥΤΗΣ	ΕΝΑΡΞΗ	ΚΥΡΙΑ ΠΡΟΙΟΝΤΑ	ΔΙΑΡΚΕΙΑ	ΤΡΟΠΟΣ
-------------	--------	----------------	----------	--------

	ΣΥΝΕΡΓΑΣΙΑΣ		ΣΥΜΒΑΣΗΣ	ΑΝΑΝΕΩΣΗΣ
MAISTO	1998	Μεταλλικά αυτοκινητάκια	Ετησια	Αυτόματη
NIKKO	1998	Τηλεκατευθυνόμενα	Ετησια	Αυτόματη
TOMY	1998	Προσχολικά παιχνίδια	Ετησια	Αυτόματη
MECANO	1998	Εκπαιδευτικά παιχνίδια	Ετησια	Αυτόματη
CARRERA	1998	Ηλεκτρονικά παιχνίδια	Ετησια	Αυτόματη
IBICO	2000	Χαρτοπωλειακά είδη	Ετησια	Αυτόματη
OLYMPIA	2000	Χαρτοπωλειακά είδη	Ετησια	Αυτόματη
SENATOR	2000	Χαρτοπωλειακά είδη	Ετησια	Αυτόματη
COSIMEX	2000	Χαρτοπωλειακά είδη	Ετησια	Αυτόματη
EANGLE	2004	Χαρτοπωλειακά είδη	Ετησια	Αυτόματη
ACUSTIC	2004	Προϊόντα Ηχου και Εικόνας	Ετησια	Αυτόματη
HAIER	2004	Τηλεοράσεις	Ετησια	Αυτόματη

12.6 Συμβάσεις μισθώσεως ακινήτων

Οι Ενοικιαζόμενοι χώροι της Εταιρείας περιγράφονται στον ακόλουθο πίνακα :

Τοποθεσία	Οδός	Χρήση	Μηνιαίο Μίσθωμα
ΑΘΗΝΑ	Κερασιάς 6 Νέο Μονοπάτι Αχαρναι	Αποθήκη 1.000 τ.μ	3.431,98
ΑΘΗΝΑ	Αγ. Πέτρου 7 Αχαρναι	Αποθήκη 1.000 τ.μ	4.200,00

12.7 Πάγια Περιουσιακά στοιχεία,Εγγυήσεις,Εμπράγματα Ασφάλειες

Η Εταιρεία δεν έχει στην κατοχή της ιδιόκτητα ακίνητα.

Ο παρακάτω πίνακας παρουσιάζει την εξέλιξη της λογιστικής αξίας των παγίων κατά την τελευταία τριετία:

ΕΞΕΛΙΞΗ ΛΟΓΙΣΤΙΚΗΣ ΑΞΙΑΣ ΠΑΓΙΩΝ:2001- 2002-2003							
Κατηγορία παγίου	Αξία Κτήσεως 31.12.00	Προσθήκες Μειώσεις 1.1. 01- 31.12.01	Συνολική Αξία Κτήσεως 31.12.01	Συσσωρ/νες Αποσβ. μ/31.12.00	Αποσβέσεις 1.1.01 - 31.12.01	Σύνολο συσ/νων Αποσβ.	Αναπόσβεστ η Αξία την 31.12.01
Γήπεδα-Οικόπεδα	0,00	0,00	0,00	0,00	0,00	0,00	0,00
Κτίρια	9.854,07	19.603,82	29.457,89	597,15	2.575,60	3.172,75	26.285,14

Μηχ/κός Εξοπλισμός	0,00	0,00	0,00	0,00	0,00	0,00	0,00
Μεταφορικά Μέσα	880,47	0,00	880,47	275,08	132,07	407,15	473,32
Έπιπλα-Λοιπός Εξοπλισμός	30.016,45	48.971,89	78.988,34	10.272,47	12.170,18	22.442,65	56.545,69
Ακίνητοποιήσεις υπό εκτέλεση	0,00	0,00	0,00	0,00	0,00	0,00	0,00
Σύνολο	40.750,99	68.575,71	109.326,70	11.144,70	14.877,85	26.022,55	83.304,15

Κατηγορία παγίου	Αξία Κτήσεως 31.12.01	Προσθήκες Μειώσεις 1.1. 02- 31.12.02	Συνολική Αξία Κτήσεως 31.12.02	Συσσωρ/νες Αποσβ. μ/31.12.01	Αποσβέσεις 1.1.02 - 31.12.02	Σύνολο συς/νων Αποσβ.	Αναπόσβεστ η Αξία την 31.12.02
Γήπεδα-Οικόπεδα	0,00	0,00	0,00	0,00	0,00	0,00	0,00
Κτίρια	29.467,90	2.186,67	31.644,57	3.172,75	5.522,86	8.695,61	22.948,96
Μηχ/κός Εξοπλισμός	0,00	0,00	0,00	0,00	0,00	0,00	0,00
Μεταφορικά Μέσα	880,47	0,00	880,47	407,15	132,07	539,23	341,24
Έπιπλα-Λοιπός Εξοπλισμός	78.988,34	45.319,01	124.307,35	22.442,63	30.238,83	52.681,46	71.625,89
Ακίνητοποιήσεις υπό εκτέλεση	0,00	0,00	0,00	0,00	0,00	0,00	0,00
Σύνολο	109.326,71	47.505,68	156.832,39	26.022,53	35.893,77	61.916,30	94.916,09

Κατηγορία παγίου	Αξία Κτήσεως 31.12.02	Προσθήκες Μειώσεις 1.1. 03- 31.12.03	Συνολική Αξία Κτήσεως 31.12.03	Συσσωρ/νες Αποσβ. μ/31.12.02	Αποσβέσεις 1.1.03 - 31.12.03	Σύνολο συς/νων Αποσβ.	Αναπόσβεστ η Αξία την 31.12.03
Γήπεδα-Οικόπεδα	0,00	0,00	0,00	0,00	0,00	0,00	0,00
Κτίρια	31.644,57	930,71	32.575,28	8.695,61	3.390,68	12.086,29	20.488,99
Μηχ/κός Εξοπλισμός	0,00	0,00	0,00	0,00	0,00	0,00	0,00
Μεταφορικά Μέσα	880,47	8.804,11	9.684,58	539,23	470,05	1.009,28	8.675,30
Έπιπλα-Λοιπός Εξοπλισμός	124.307,35	74.411,30	198.718,65	52.681,46	26.062,11	78.743,47	119.975,18
Ακίνητοποιήσεις υπό εκτέλεση	0,00	0,00	0,00	0,00	0,00	0,00	0,00
Σύνολο	156.832,39	94.916,12	240.978,51	61.916,30	29.922,74	91.839,04	149.139,47

12.8 Επενδύσεις 2001-2003

Οι κυριότερες επενδύσεις της εταιρείας κατά την τελευταία τριετία οι οποίες πραγματοποιήθηκαν με ίδια κεφάλαια, και παρουσιάζονται στον παρακάτω πίνακα.

Χρήση	2001	2002	2003	ΣΥΝΟΛΟ
Αγορά νέων κτιριακών εγκαταστάσεων (Γήπεδα και Κτίριο)	19.603,00	2.186,00	930,00	22.719,00
Μεταφορικά μέσα	-	-	8.804,00	8.804,00
Έπιπλα και λοιπός εξοπλισμός	8.922,44	37.999,00	21.608,00	68.529,44

Πληροφοριακό / Μηχανογραφικό Σύστημα	40.095,45	7.320,00	52.803	100.218,45
--------------------------------------	-----------	----------	--------	------------

12.9 Ασφαλιστήρια Συμβόλαια

Ασφαλιστική Εταιρία	Είδος Ασφ/ρίου	Περιγραφή ακινήτου	Ποσό ασφαλιζόμενου κινδύνου (σε €.)	Ποσό ασφ/ρου (σε €.)	Λήξη ασφ/ρίου
ALPHA	ΠΥΡΟΣ	Κερασιάς 6 Αχαρνών	1.200.000,00	5.191,27	28/07/2005

12.10 Εγγυήσεις

Η Εταιρεία δεν έχει παράσχει καμία εγγύηση υπέρ τρίτων.

12.11 Σήματα

Δεν υπάρχουν κατοχυρωμένα εμπορικά σήματα.

12.12 Εξέλιξη Μετοχικού Κεφαλαίου

Το μετοχικό κεφάλαιο της εταιρείας ορίζεται σε τριάντα εκατομμύρια (30.000.000) δραχμές. Το κεφάλαιο αυτό διαιρείται σε τριάντα χιλιάδες (30.000) μετοχές ονομαστικής αξίας χιλίων (1.000) δραχμών εκάστης μετοχής και θα καταβληθεί καθ' ολοκληρίαν τοις μετρητοίς κατά τα στο άρθρο 35 του παρόντος λεπτομερώς οριζόμενα.

α. Με απόφαση της Γενικής Συνέλευσης της 27.9.1999 το μετοχικό κεφάλαιο αυξήθηκε κατά 70.000.000 δραχμές με ταυτόχρονη μείωση της ονομαστικής αξίας της μετοχής από 1.000 σε 200 δραχμές, με την έκδοση συνολικά 470.000 νέων μετοχών ονομαστικής αξίας 200 δραχμών η κάθε μία. Η αύξηση αυτή πραγματοποιείται με μετρητά δραχμές 70.000.000 με την έκδοση 350.000 μετοχών ονομαστικής αξίας 200 δραχμών η κάθε μία και με τιμή διάθεσης 200 δραχμές η κάθε μία. Έτσι το μετοχικό κεφάλαιο ανέρχεται σήμερα σε 100.000.000 δραχμές διαιρούμενο σε 500.000 μετοχές ονομαστικής αξίας 200 δραχμών η κάθε μία.

β. Με απόφαση της Γενικής Συνέλευσης της 26.5.2000 το μετοχικό κεφάλαιο αυξήθηκε κατά 200.000.000 δραχμές με την έκδοση 1.000.000 νέων μετοχών ονομαστικής αξίας 200 δραχμών η κάθε μία. Η αύξηση αυτή πραγματοποιείται με μετρητά δραχμές 200.000.000 με την έκδοση 1.000.000 μετοχών ονομαστικής αξίας 200 δραχμών η κάθε μία και με τιμή διάθεσης 200 δραχμές η κάθε μία. Έτσι το μετοχικό κεφάλαιο ανέρχεται σήμερα σε 300.000.000 δραχμές διαιρούμενο σε 1.500.000 μετοχές ονομαστικής αξίας 200 δραχμών η κάθε μία.

γ. Με απόφαση της Γενικής Συνέλευσης της 23.10.2000 το μετοχικό κεφάλαιο αυξήθηκε κατά 150.000.000 δραχμές με την έκδοση 750.000 νέων μετοχών ονομαστικής αξίας 200 δραχμών η κάθε μία. Η αύξηση αυτή πραγματοποιείται με μετρητά δραχμές 150.000.000 με την έκδοση 750.000 μετοχών ονομαστικής αξίας 200 δραχμών η κάθε μία και με τιμή διάθεσης 200 δραχμές η κάθε μία. Έτσι το μετοχικό κεφάλαιο ανέρχεται σήμερα σε 450.000.000 δραχμές διαιρούμενο σε 2.250.000 μετοχές ονομαστικής αξίας 200 δραχμών η κάθε μία.

δ. Με απόφαση της Γενικής Συνέλευσης της 21 Ιανουαρίου 2002 το μετοχικό κεφάλαιο αυξήθηκε κατά 6.883,71 ευρώ, τα οποία θα αχθούν στο λογαριασμό «Διαφορά από μετατροπή μετοχικού κεφαλαίου σε ευρώ», με μετατροπή και στρογγυλοποίηση της ονομαστικής αξίας εκάστης μετοχής σε 0,59 ευρώ, και μετατράπηκε το μετοχικό κεφάλαιο και η ονομαστική αξία της μετοχής σε ευρώ. Έτσι το μετοχικό κεφάλαιο ανέρχεται σήμερα σε ένα εκατομμύριο τριακόσιες είκοσι επτά χιλιάδες πεντακόσιες (1.327.500) ευρώ διαιρούμενο σε δύο εκατομμύρια διακόσιες πενήντα χιλιάδες (2.250.000) μετοχές ονομαστικής αξίας πενήντα εννέα λεπτών του ευρώ (0,59€) η κάθε μία.

ε. Με απόφαση της Γενικής Συνέλευσης της 26 Απριλίου 2002 το μετοχικό κεφάλαιο αυξήθηκε κατά 265.500 ευρώ με την έκδοση 450.000 νέων μετοχών ονομαστικής αξίας 0,59 ευρώ η κάθε μία. Η αύξηση αυτή πραγματοποιείται με μετρητά ευρώ 265.500 με την έκδοση 450.000 νέων μετοχών ονομαστικής αξίας 0,59 ευρώ η κάθε μία και με τιμή διάθεσης 0,59 ευρώ η κάθε μία. Έτσι το μετοχικό κεφάλαιο ανέρχεται σήμερα σε 1.593.000 ευρώ διαιρούμενο σε 2.700.000 μετοχές ονομαστικής αξίας 0,59 ευρώ η κάθε μία.

Ημερ/νία Γεν. Συνέλευσης	Ποσό αύξησης Μετοχικού Κεφαλαίου	Τιμή Διάθεσης	Μετρητά	Κεφαλαιοποίηση Αποθεματικών	Αριθ. Μετοχών	Ονομ. Αξία	Συνολικό Μετοχικό Κεφάλαιο
Ίδρυση	€ 88.041,09	€2,93	€ 88.041,08		30.000	€2,93	€ 88.041,09
27.9.1999	€205.429,20	€0,58	€205.429,20		500.000	€0,58	€293.470,28
26.5.2000	€586.940,57	€0,58	€586.940,57		1.500.000	€0,58	€880.410,85
23.10.2000	€440.205,42	€0,58	€440.205,42		2.250.000	€0,58	€1.320.616,28
21.01.2002	€6.883,71	ΜΕΤΑΤΡΟΠΗ ΣΕ €		Διαφορά από μετατροπή μετοχικού κεφαλαίου σε ευρώ	2.250.000	€0,59	€1.327.500
26.4.2002	€265.500	€0,59	€265.500		2.700.000	€0,59	€1.593.000

12.13 Ιδια κεφάλαια Λογιστική αξία μετοχής

Στον παρακάτω παρουσιάζεται το ύψος των Ιδίων Κεφαλαίων της Εταιρείας –με στοιχεία της 31.01.2004- καθώς και η λογιστική αξία της μετοχής της .

	(ποσά σε €)
Αριθμός Μετοχών	2.700.000,00
Ονομαστική αξία Μετοχής	0,59
Μετοχικό Κεφάλαιο	1.593.000,00
Διαφορά από έκδοση υπέρ το άρτιο	0,00
Λοιπά Αποθεματικά	96.377,71
Υπόλοιπο κερδών	419.831,52
Σύνολο Ιδίων Κεφαλαίων	2.109.209,23
Λογιστική αξία Μετοχής	0,78

12.14 Μετοχική Σύνθεση

Η μετοχική σύνθεση της εταιρείας ΕΥΡΩΚΑΤΑΣΤΗΜΑΤΑ Α.Ε σύμφωνα με την απο 30/06/2004 Αυτόκλητη Εκτακτη Γενική Συνέλευση των μετόχων της έχει ως ακολούθως:

Μετοχική Σύνθεση		
ΜΕΤΟΧΟΙ	ΑΡ. ΜΕΤΟΧΩΝ	ΠΟΣΟΣΤΟ %
ΝΤΙΟΝΙΚ Α.Ε εκπροσωπούμενη απο τον κ. Ρούμπα	1.620.000	60,00

Θωμά		
ΚΑΤΣΙΒΑΡΔΑΣ ΔΗΜΗΤΡΙΟΣ	27.000	1,00
ΜΑΝΑΚΟΥ ΧΡΥΣΟΥΛΑ	270.000	10,00
ΤΣΑΜΟΣ ΣΤΥΛΙΑΝΟΣ	54.000	2,00
ΠΑΠΑΚΟΚΚΙΝΟΣ ΠΑΝΑΓ.	180.000	6,67
ΠΑΝΤΑΖΟΠΟΥΛΟΣ ΧΑΡΑΛΑΜΠΟΣ	136.800	5,07
ΠΑΝΤΑΖΟΠΟΥΛΟΥ ΙΩΑΝΝΑ	156.000	5,78
ΜΠΙΖΟΥΜΗΣ ΧΡΗΣΤΟΣ	15.000	0,56
ΤΖΑΝΑΚΗΣ ΝΙΚΟΛΑΟΣ	33.000	1,22
ΖΩΤΑΣ ΚΩΝ/ΝΟΣ	3.600	0,13
ΚΟΛΟΒΟΣ ΘΩΜΑΣ	9.000	0,33
ΠΑΠΑΔΟΠΟΥΛΟΣ ΚΛΕΑΝΔΡΟΣ	2.400	0,09
ΦΛΕΣΣΟΥΡΑΣ ΕΥΑΓΓΕΛΟΣ	600	0,02
ΠΑΠΑΔΑΣ ΘΕΟΔΩΡΟΣ	1.200	0,04
ΚΑΤΣΟΥΛΑΣ ΓΕΩΡΓΙΟΣ	600	0,02
ΜΑΧΑΣ ΠΕΤΡΟΣ	24.200	0,90
ΠΙΚΟΥΛΑΣ ΙΩΑΝΝΗΣ	1.200	0,04
ΓΚΑΤΖΙΑΣΤΡΑΣ ΒΑΣΙΛΗΣ	600	0,02
ΛΑΒΡΑΝΟΣ ΑΛΕΞΑΝΔΡΟΣ	600	0,02
ΑΝΕΖΥΡΗΣ ΔΗΜΗΤΡΙΟΣ	3.600	0,13
ΜΑΡΚΑΤΟΣ ΓΕΡΑΣΙΜΟΣ	15.000	0,56
ΑΛΛΑΛΟΥΦ ΦΡΑΝΣΙΝ	6.000	0,22
ΑΛΒΑΝΟΣ ΙΩΑΝΝΗΣ	4.800	0,18
ΜΕΣΗΜΕΡΗΣ ΙΩΑΝΝΗΣ	3.600	0,13
ΓΕΡΟΝΙΚΟΛΟΠΟΥΛΟΣ ΚΩΝ/ΝΟΣ	2.400	0,09
ΡΟΥΜΕΛΙΩΤΗΣ ΝΙΚΟΛΑΟΣ	2.000	0,70
ΓΛΟΥΣΤΙΑΝΟΣ ΑΘΑΝΑΣΙΟΣ	1.200	0,04
ΠΑΠΠΑΣ ΒΑΣΙΛΕΙΟΣ	600	0,02
ΘΩΜΑΣ ΡΟΥΜΠΑΣ	57.000	2,11
ΠΕΡΙΚΛΕΟΥΣ ΛΑΜΠΡΟΣ	46.000	1,70
ΕΛΙΕΖΕΡ ΒΙΚΤΩΡΑΣ	7.000	0,26
ΜΑΡΘΑ ΑΝΝΑ	1.000	0,04
ΚΩΝΣΤΑΝΤΟΠΟΥΛΟΥ ΓΕΩΡΓΙΑ	1.500	0,06
ΜΑΚΑΡΙΟΥ ΔΗΜΗΤΡΙΟΣ	500	0,02
ΣΑΡΗΓΙΑΝΝΗΣ ΓΕΩΡΓΙΟΣ	12.000	0,44
ΣΥΝΟΛΟ	2.700.000	100,00

Την τελευταία τριετία δεν υπάρχει σημαντική μεταβολή (άνω του 3%) στο μετοχικό κεφάλαιο της εταιρείας.

12.15 Διοίκηση - Διεύθυνση Εργασιών

Η εταιρία διοικείται από 7 μέλές Δ.Σ. το οποίο διορίστηκε από το Δ.Σ της 26.3.2002 και αποτελείται από τους κ.κ.:

Γεώργιος Κ. Αλβανός	Πρόεδρος
Θωμάς Ρούμπας	Δ/νων Σύμβουλος - Αντιπρόεδρος
Μεσημέρης Ιωάννης - Νικόλαος	Μέλος
Νικόλαος Τζανάκης	Μέλος
Ιωάννης Πίκουλας	Μέλος
Χρήστος Μπιζούμης	Μέλος

Η Εταιρεία εκπροσωπείται από τον κ. Ρούμπα Θωμά.

Για την χρήση 2001 εγκρίθηκε από την Τακτική Γενική Συνέλευση της 26/4/2002 συνολική αμοιβή € 39.031,54, για τα μέλη του Δ.Σ. Για την χρήση 2002 εγκρίθηκε από την Τακτική Γενική Συνέλευση της 22/3/2003 συνολική αμοιβή € 48.000. Για την χρήση 2003 εγκρίθηκε από την Τακτική Γενική Συνέλευση της 3/6/2004 συνολική αμοιβή € 60.000.

Η διεύθυνση των εργασιών της Εταιρείας εκτελείται από έμπειρα διευθυντικά στελέχη τα κυριότερα των οποίων είναι τα ακόλουθα:

- 1. Θωμάς Ρούμπας** Έχει γεννηθεί το 1963 στην Κέρκυρα. Έχει σπουδάσει στη Νομική Σχολή του Πανεπιστημίου Αθηνών. Με το χώρο της Πληροφορικής και του Home Entertainment ασχολείται από το 1989. Την περίοδο 1992-96 διατηρούσε προσωπική επιχείρηση που δραστηριοποιείτο στο χώρο των Η/Υ, περιφερειακών, αναλωσίμων και video games. Στην εταιρεία εργάζεται από το 1996 και σήμερα κατέχει τη θέση του **Αντιπροέδρου και Διευθύνοντος Συμβούλου**.
- 2. Μαρκάτος Γεράσιμος** Έχει γεννηθεί το 1967 στην Αθήνα. Εργάστηκε επί 8 χρόνια στον Ομιλο Μαρινόπουλου κατέχοντας την θέση του Δ/ντη Προσωπικού. Στην εταιρεία εργάζεται από το 1999 κατέχοντας την θέση του **Δ/ντη Πωλήσεων παραδοσιακού παιχνιδιού και ειδών χαρτοπωλείου**.

Σημειώνεται ότι οι οικονομικές υπηρεσίες και η μηχανογραφική υποστήριξη της εταιρείας παρέχεται από την εταιρεία NTIONIK Α.Ε δυνάμει της μεταξύ τους συμβάσεως – συμφωνίας.

Όλα τα μέλη του Δ.Σ. και τα διευθυντικά στελέχη της Εταιρείας έχουν την ελληνική υπηκοότητα.

Η ταχυδρομική διεύθυνση των διευθυντικών στελεχών, καθώς και των μελών του Διοικητικού Συμβουλίου της Εταιρείας είναι επί της οδού Αριστοτέλους 95, 136 71 Αχαρνάι.

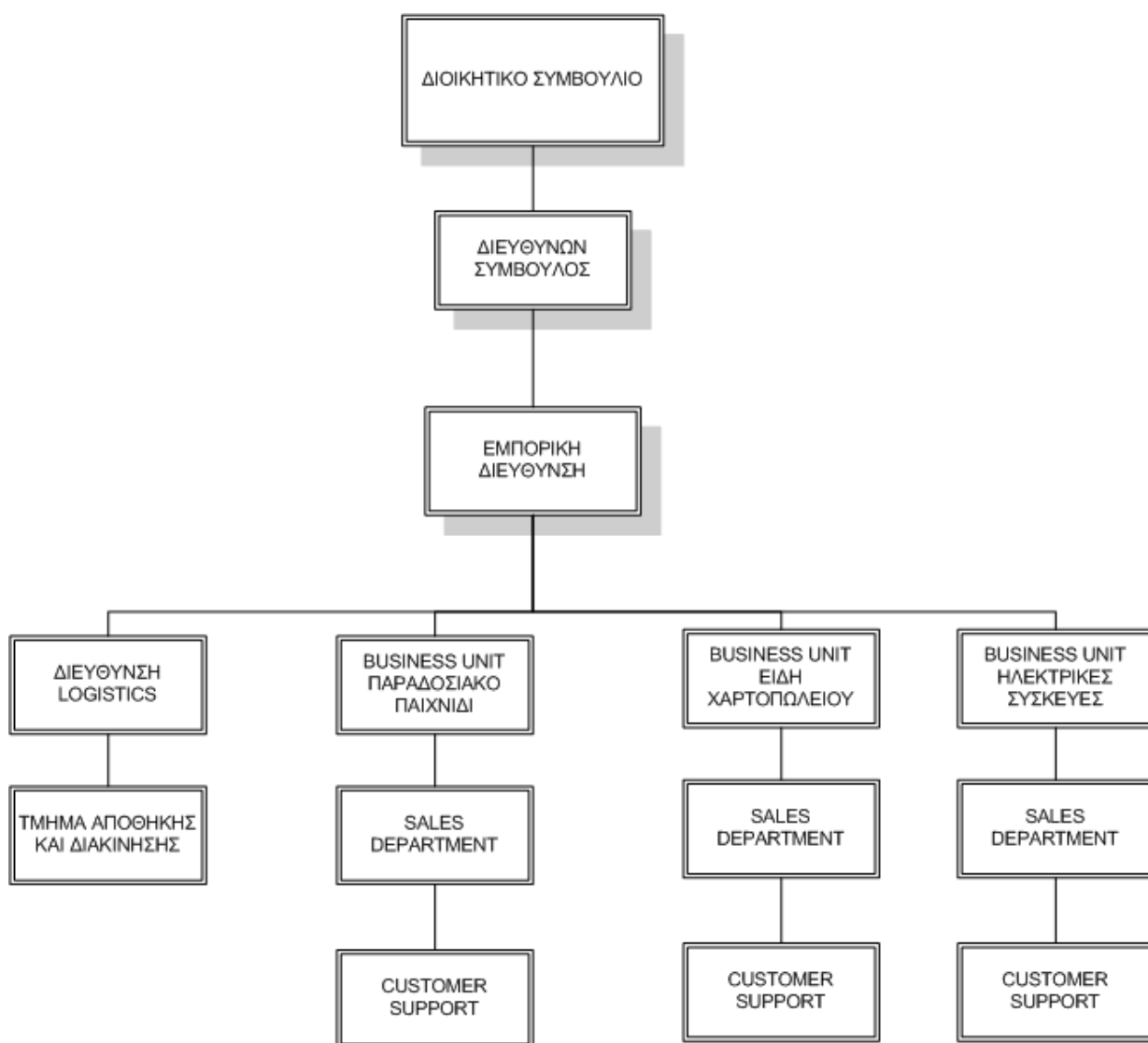
Σημειώνεται ότι κανένα από τα μέλη του Δ.Σ. καθώς και από τα διευθυντικά στελέχη της Εταιρείας δεν έχει καταδικαστεί για ατιμωτικές πράξεις, οικονομικά εγκλήματα ή είναι αναμεμιγμένο σε δικαστικές εκκρεμότητες που αφορούν πτώχευση, εγκληματική πράξη και απαγόρευση άσκησης: α) επιχειρηματικής δραστηριότητας, β) χρηματιστηριακών συναλλαγών και γ) επαγγέλματος ως συμβούλου επενδύσεων, διευθυντικού στελέχους τραπεζών και ασφαλιστικών εταιρειών, αναδόχου έκδοσης, στελέχους χρηματιστηριακών συναλλαγών κ.λ.π.

Μεταξύ των μελών του Δ.Σ. και των διευθυντικών στελεχών της Εταιρείας δεν υπάρχουν εξ' αγγιστείας σχέσεις.

12.16 Συμμετοχές μελών του Δ.Σ και Κυρίων Μετόχων στο κεφάλαιο ή και στη διοίκηση άλλων εταιρειών.

Μέτοχος ή Μέλος Δ.Σ. της Εταιρείας	Εταιρεία που συμμετέχει	Θέση στο Δ.Σ.	Ποσοστό
Γεώργιος Κ. Αλβανός	ΝΤΙΟΝΙΚ Α.Ε ΔΙΩΝΗ FINANCE ΑΕ ΑΙΣ ΑΕ ΑΦΟΙ ΔΗΜΗΤΡΟΠΟΥΛΟΙ Α.Ε. ΤΕΣΣΕΡΑ ΕΨΙΛΟΝ Α.Ε.	Πρόεδρος Πρόεδρος Μέλος Μέλος Μέλος	5,21% 5,9% 9,34% 0% 0%
Θωμάς Ρούμπας	ΑΤCOM Α.Ε. ΣΠΕΚ Ε.Π.Ε. ΑΦΟΙ ΔΗΜΗΤΡΟΠΟΥΛΟΙ Α.Ε. ΠΡΟΤΥΠΟ ΚΕΝΤΡΟ ΔΙΑΝΟΜΩΝ Α.Ε UNIKID HELLAS Α.Ε ΝΤΙΟΝΙΚ Α.Ε	Πρόεδρος Αντιπρόεδρος Αντιπρόεδρος Πρόεδρος Δ/νων Σύμβουλος	0% 0% 0% 0% 0% 9,30%
Νίκος Τζανάκης	ΑΦΟΙ ΔΗΜΗΤΡΟΠΟΥΛΟΙ ΠΡΟΤΥΠΟ ΚΕΝΤΡΟ ΔΙΑΝΟΜΩΝ Α.Ε ΑΤCOM Α.Ε ΝΤΙΟΝΙΚ OFFICE DEPOT Α.Ε UNIKID HELLAS Α.Ε	Μέλος Μέλος Μέλος Μέλος Μέλος	0% 0% 0% 0% 0%
Χρήστος Μπιζούμης	ΑΤCOM ΑΕ ΠΡΟΤΥΠΟ ΚΕΝΤΡΟ ΔΙΑΝΟΜΩΝ ΑΕ ΔΗΜΗΤΡΟΠΟΥΛΟΙ ΑΦΟΙ ΑΕ ΝΤΙΟΝΙΚ Α.Ε UNIKID HELLAS Α.Ε	Αντιπρόεδρος Μέλος Μέλος Αντιπρόεδρος Μέλος	0% 0% 0% 0,85% 0%
Ιωάννης – Νικόλαος Μεσημέρης	ΑΦΟΙ ΔΗΜΗΤΡΟΠΟΥΛΟΙ	Μέλος	0%

12.17 Οργανόγραμμα



12.18 Απασχολούμενο προσωπικό

Η ΕΥΡΩΚΑΤΑΣΤΗΜΑΤΑ Α.Ε μία ταχέως αναπτυσσόμενη εταιρεία, παρέχει στους εργαζόμενους της ένα σύγχρονο και δημιουργικό περιβάλλον όπου μπορούν να επιτύχουν επαγγελματικά. Στα θέματα προσωπικού αποδίδει ιδιαίτερη σημασία στην ανάπτυξη του ανθρώπινου δυναμικού της, με στόχο την προσφορά των καλύτερων υπηρεσιών στους πελάτες της.

ΑΝΘΡΩΠΙΝΟ ΔΥΝΑΜΙΚΟ ΑΝΑ ΤΟΜΕΑ ΤΗΣ ΕΤΑΙΡΕΙΑΣ	
ΔΙΟΙΚΗΣΗ	1
ΠΩΛΗΣΕΙΣ	10
ΑΓΟΡΕΣ	2
ΑΠΟΘΗΚΗ	3
ΔΙΑΚΙΝΗΣΗ	2
ΣΥΝΟΛΟ	18

Η Ποσοστιαία κατανομή του προσωπικού της ΕΥΡΩΚΑΤΑΣΤΗΜΑΤΑ Α.Ε αναλόγως του κλάδου εκπαίδευσης κατανέμεται ως εξής:

ΤΙΤΛΟΙ ΣΠΟΥΔΩΝ	
ΠΤΥΧΙΟΥΧΟΙ Α.Ε.Ι	2
ΠΤΥΧΙΟΥΧΟΙ Τ.Ε.Ι	10
ΑΠΟΦΟΙΤΟΙ ΔΕΥΤΕΡΟΒΑΘΜΙΑΣ ΕΚΠΑΙΔΕΥΣΗΣ	6
ΣΥΝΟΛΟ	18

Ο Μέσος όρος ηλικίας του προσωπικού έχει ως ακολούθως

	2003
ΔΙΕΥΘΥΝΤΕΣ	45
ΠΡΟΙΣΤΑΜΕΝΟΙ	35
ΥΠΑΛΛΗΛΟΙ	25

13 ΣΤΟΙΧΕΙΑ ΚΛΑΔΟΥ

13.1 Γενικά Στοιχεία Κλάδου

Το παιχνίδι με τη ευρύτερη έννοια του όπου, περιλαμβάνει όλα τα αντικείμενα που κατασκευάζονται με σκοπό να χρησιμοποιηθούν στην δραστηριότητα του παιχνιδιού τόσο από παιδιά, όσο και από έφηβους και ενήλικες.

Διακρίνονται δύο κατηγορίες παιχνιδιών, τα λεγόμενα παραδοσιακά και τα ηλεκτρονικά παιχνίδια.

Ειδικότερα οι κυριότερες κατηγορίες παραδοσιακών παιχνιδιών είναι οι εξής:

- Κούκλες με ή χωρίς μπαταρία
- Φιγούρες δράσης
- Κατασκευές
- Βρεφικά προσχολικά παιχνίδια
- Επιτραπέζια
- Παιχνίδια με αισθητήρες
- Παιχνίδια εξωτερικού χώρου
- Μοντέλα (αυτοκίνητα, μηχανές)

Στην αγορά των ηλεκτρονικών παιχνιδιών εντάσσονται οι κονσόλες που συνδέονται με δέκτη τηλεόρασης, οι φορητές κονσόλες και το λογισμικό τους.

Τα παιχνίδια που διατίθενται στην χώρα μας είναι κυρίως εισαγόμενα εκ των οποίων το μεγαλύτερο ποσοστό προέρχεται από ασιατικές χώρες. Οι συγκεκριμένες χώρες προσφέρουν χαμηλότερες τιμές, λόγω του χαμηλού εργατικού κόστους και της χρήσης σύγχρονης τεχνολογίας και αυτοματοποιημένων μεθόδων παραγωγής.

Κύριο χαρακτηριστικό της ζήτησης παιχνιδιών είναι η έντονη εποχικότητα η οποία εκδηλώνεται κυρίως στις περιόδους εορτών, Χριστουγέννων και Πάσχα.

Η Εξέλιξη του παιδικού πληθυσμού επηρεάζει επίσης τη ζήτηση παιχνιδιών, ενώ σημαντικό παράγοντα αποτελεί και η διαφήμιση η οποία κατευθύνει τους καταναλωτές σε συγκεκριμένα προϊόντα που κυκλοφορούν στην αγορά.

Η τιμή σε συνδυασμό με το διαθέσιμο εισόδημα των καταναλωτών, είναι ένας ακόμη παράγοντας που επιδρά στη ζήτηση των παιχνιδιών.

Επίσης η μόδα συμβάλλει στην δημιουργία νέων προϊόντων οδηγώντας στην αύξηση του συνολικού μεγέθους αγοράς.

Η Αγορά των παραδοσιακών παιχνιδιών ελέγχεται από λίγες μεγάλου μεγέθους εισαγωγικές επιχειρήσεις, ορισμένες εκ των οποίων είναι θυγατρικές πολυεθνικών εταιρειών.

Με την εγχώρια παραγωγή παιχνιδιών ασχολούνται επιχειρήσεις μικρού και μεσαίου μεγέθους, οι οποίες αναπτύσσουν και εξαγωγική δραστηριότητα.

Ελληνική Αγορά

Η εγχώρια παραγωγή παιχνιδιών αφορά αποκλειστικά παραδοσιακά παιχνίδια, καθώς δεν υφίσταται παραγωγή ηλεκτρονικών παιχνιδιών.

Η παραγωγή παιχνιδιών στην χώρα μας ακολούθησε πτωτική πορεία την περίοδο 1996-1999 με μέσο ετήσιο ρυθμό μείωσης 6,6% ενώ έκτοτε και μέχρι το 2003 παρουσιάζει αύξηση με μέσο ετήσιο ρυθμό περίπου 5%.

Τα παραδοσιακά παιχνίδια καλύπτουν το μεγαλύτερο μέρος της ελληνικής αγοράς παιχνιδιών καθώς το μερίδιο τους κυμάνθηκε μεταξύ του 60 -80% την περίοδο 1996-2003.

Ειδικότερα η αγορά των παραδοσιακών παιχνιδιών παρουσιάζει μέσο ετήσιο ρυθμό αύξησης της τάξης του 5% την περίοδο 1996-2003 φθάνοντας τα 126,7 εκατ. Ευρώ , 133,5 εκ. Ευρώ και το 2003 140 εκ. Ευρώ.

Διεθνής Αγορά

Στον κλάδο των παιχνιδιών στην ευρωπαϊκή ένωση δραστηριοποιούνται περίπου 2.000 κατασκευαστές.

Η βιομηχανία παιχνιδιών απασχόλησε περίπου 100.000 εργαζόμενους από τους οποίους 55.000 στην παραγωγή παιχνιδιών και 45.000 στην έρευνα – ανάπτυξη, στο marketing στις πωλήσεις και στη διανομή και σε άλλες υπηρεσίες.

Η νοτιοανατολική ασία αποτελεί τον βασικότερο προμηθευτή της Ε.Ε καλύπτοντας το 90% των συνολικών εισαγωγών, με κυριότερη χώρα προέλευσης την Κίνα.

Οι κυριότερες κατηγορίες εισαγομένων παιχνιδιών στην Ε.Ε είναι οι κούκλες, τα παιχνίδια προσχολικής ηλικίας, τα ηλεκτρονικά παιχνίδια και τα παιχνίδια δράσης.

Ασφάλεια Παιδικών Παιχνιδιών

Το Συμβούλιο των Ευρωπαϊκών Κοινοτήτων έχει θεσπίσει κανόνες, που αναφέρονται στις προϋποθέσεις που πρέπει να πληρούν τα παιδικά παιχνίδια προκειμένου να είναι ασφαλή.

Ειδικότερα με βάση την υπ αριθμ. Β.6342/863/27-3-1989 κοινή απόφαση των υπουργών Εθνικής Οικονομίας και Βιομηχανίας, Ενέργειας και Τεχνολογίας, η οποία αποτελεί προσαρμογή της ελληνικής νομοθεσίας στην οδηγία 88/378/ΕΟΚ της 3-5-1988, ορίζονται τα κάτωθι:

- Ως παιχνίδι ορίζεται κάθε προϊόν που έχει σχεδιαστεί για να χρησιμοποιηθεί στην δραστηριότητα του παιχνιδιού από παιδιά ηλικίας μικρότερης των 14 ετών.
- Τα παιχνίδια μπορούν να διατεθούν στην αγορά εφόσον δεν θέτουν σε κίνδυνο την υγεία και την ασφάλεια των χρηστών ή τρίτων, όταν χρησιμοποιούνται σύμφωνα με τον προορισμό τους, λαμβάνοντας υπόψη τη συνήθη συμπεριφορά των παιδιών.
- Τα παιχνίδια που κατασκευάζονται με τα εναρμονισμένα πρότυπα βάσει του άρθρου 5 παρ. 1 πρέπει πριν διατεθούν στην αγορά να φέρουν το σήμα CE με το οποίο ο κατασκευαστής ή ο εγκατεστημένος στην κοινότητα εντολοδόχος του επιβεβαιώνει ότι τηρούν τις απαιτούμενες προδιαγραφές.

Το Υπουργείο Βιομηχανίας, Ενέργειας και Τεχνολογίας είναι αρμόδιο για την έκδοση των πιστοποιητικών ασφαλείας καθώς και του δειγματοληπτικού ελέγχου των παιχνιδιών που διατίθενται στην αγορά προκειμένου να διαπιστωθεί εάν πληρούν τους κανόνες ασφαλείας.

Σύμφωνα με τους κανόνες ασφαλείας τόσο οι χρήστες όσο και οι τρίτοι πρέπει να προστατεύονται από κινδύνους βλάβης της υγείας ή τραυματισμού. Πρόκειται για κινδύνους οι οποίοι είτε οφείλονται στο σχεδιασμό στην κατασκευή και στη σύνθεση του παιχνιδιού είτε είναι συνυφασμένοι με την χρήση τους.

Επίσης ο βαθμός κινδύνου που περικλείει η χρησιμοποίηση ενός παιχνιδιού δεν πρέπει να είναι δυσανάλογος με την ικανότητα των χρηστών να ανταπεξέλθουν σε αυτόν. Αυτό ισχύει κυρίως για τα παιχνίδια εκείνα τα οποία λόγω της λειτουργίας, των διαστάσεων και των χαρακτηριστικών τους προορίζονται για παιδιά κάτω των 36 μηνών. Προκειμένου να τηρείται αυτή η αρχή, είναι απαραίτητο να προσδιορίζεται κατά περίπτωση, ένα ελάχιστο όριο ηλικίας για όσους χρησιμοποιούν τα παιχνίδια ή και να εξασφαλίζεται ότι θα χρησιμοποιηθούν μόνο υπό την επίβλεψη ενήλικα.

Επιπλέον επισημαίνεται ότι οι ετικέτες που τοποθετούνται στα παιχνίδια και στην συσκευασία τους καθώς και οι οδηγίες χρήσεως που τα συνοδεύουν, πρέπει να εφιστούν την προσοχή των χρηστών ή αυτών που τους επιβλέπουν, με αποτελεσματικό και πλήρη τρόπο.

Επιπρόσθετα, στην υπουργική απόφαση που αναφέρθηκε παραπάνω επισημαίνονται ορισμένοι κίνδυνοι που ενδεχομένως να περικλείουν κάποια παιχνίδια και οι οποίοι αφορούν κυρίως φυσικές και μηχανικές ιδιότητες, ευφλεκτικότητα, επικίνδυνες ουσίες ή παρασκευάσματα που πιθανόν να περιέχουν ηλεκτρικές ιδιότητες, κινδύνους μόλυνσεως και ραδιενέργεια.

Από την 1/1/1995 ισχύει η τροποποίηση της ανωτέρω απόφασης σε συμμόρφωση προς την οδηγία του Συμβουλίου 93/68/ΕΟΚ της 22.7.1993, η οποία τροποποιεί την Οδηγία 88/378/ΕΟΚ, αναφορικά με την

επίθεση και τη χρήση σήμανσης CE. Η απόφαση αναφέρει μεταξύ άλλων,ότι απαγορεύεται η επίθεση επι των παιχνιδιών σημάνσεων που θα μπορούσαν να παραπλανήσουν ως προς τη σημασία και τη γραφική απεικόνιση της σήμανσης CE. Επιτρέπεται η επίθεση οποιαδήποτε άλλης σήμανσης στα παιχνίδια, στη συσκευασία τους ή στην ετικέτα τους, υπό τον όρο ότι δεν καθιστά λιγότερη ευδιάκριτη και ευανάγνωστη τη σήμανση CE.

Σημειώνεται ότι τι σήμα CE πρέπει να συνοδεύεται απο το όνομα ή την εμπορική επωνυμία ή το εμπορικό σήμα, καθώς και τη διεύθυνση του κατασκευαστή ή του εξουσιοδοτημένου αντιπροσώπου αντιπροσώπου του ή του εισαγωγέα, με τρόπο ευδιάκριτο, αναγνώσιμο και ανεξίτηλο.

Επιπλέον απαγορεύεται η διάθεση παιχνιδιών στην αγορά απο PVC τα οποία περιέχουν φθαλτικά άλατα και ενδλεχεται να βλάψουν την υγεία και την ασφάλεια των καταναλωτών.

Διαφήμιση Παιδικών Παιχνιδιών

Η Διαφημιστική προβολή των παιχνιδιών υπόκειται σε περιορισμούς όσον αφορά στο χρόνο και στην ώρα προβολής της.Ποικίλες ρυθμίσεις και διατάξεις σχετικά με την διαφημιστική προβολή των παιχνιδιών έχουν θεσπιστεί τα τελευταία χρόνια αν και ορισμένες φορές καταστρατηγούνται με διάφορους τρόπους απο τις επιχειρήσεις οι οποίες βασίζονται σε μεγάλο βαθμό τις πωλήσεις των προϊόντων τους στην διαφήμιση.

Στις 16 Νοεμβρίου 1994 ψηφίστηκε ο Ν. 2251 για την προστασία των καταναλωτών, ο οποίος ορίζει την απαγόρευση μετάδοσης διαφημίσεων παιχνιδιών μέσω τηλεοπτικών σταθμών μεταξύ της 7^{ης} και της 22^{ης} ώρας του 24ωρου. Για την εφαρμογή της αναφερόμενης διάταξης οι τηλεοπτικοί σταθμοί θεωρούνται ως προμηθευτές με την έννοια της προμήθειας προϊόντων ή της παροχής υπηρεσιών προς τον καταναλωτή.

13.2 Δραστηριότητες της ΕΥΡΩΚΑΤΑΣΤΗΜΑΤΑ Α.Ε και των ανταγωνιστών της

Τα ΕΥΡΩΚΑΤΑΣΤΗΜΑΤΑ Α.Ε μέσα από τα 2 Business Units που διαθέτει απευθύνεται σε επιχειρήσεις-μεταπωλητές , οι οποίες έχουν δυνατότητα να διακινούν το σύνολο ή μέρος του προϊόντικού μείγματος της εταιρίας. Τα ΕΥΡΩΚΑΤΑΣΤΗΜΑΤΑ Α.Ε έχουν ένα σαφή πελατοκεντρικό προσανατολισμό με βασικό άξονα την κερδοφορία του συνεργάτη- μεταπωλητή, διαθέτοντας μεγάλη ευελιξία στο να καλύπτει συνολικά τις ανάγκες του κάθε συνεργάτη.

Τα ΕΥΡΩΚΑΤΑΣΤΗΜΑΤΑ Α.Ε αντιπροσωπεύουν οίκους παγκοσμίας εμβέλειας για κάθε Business Unit και υπάρχει καθορισμός πελατολογίων σε σχέση με το profil των πελατών αλλά και των προϊόντων που διακινούν:

Παραδοσιακά και ηλεκτρονικά Παιχνίδια: hyper market,super market,καταστήματα παιχνιδιών,καταστήματα ειδών δώρων,Πολυκαταστήματα,duty free, χονδρέμπορους .

Χαρτοπωλιακά: hyper market,super market,καταστήματα παιχνιδιών,καταστήματα ειδών δώρων,Πολυκαταστήματα,duty free, χονδρέμπορους, βενζινάδικα,mini market, βιβλιοπωλεία, Δημόσιο, Δήμους.

Το μερίδιο αγοράς που κατέχουν τα ΕΥΡΩΚΑΤΑΣΤΗΜΑΤΑ Α.Ε στην ελληνική αγορά ανέρχεται σε ποσοστό περίπου 7%.

Τα κυριότερα οικονομικά στοιχεία των ανταγωνιστών είναι τα κάτωθι:

ΒΑΣΙΚΑ ΟΙΚΟΝΟΜΙΚΑ ΣΤΟΙΧΕΙΑ ΑΝΤΑΓΩΝΙΣΜΟΥ ΕΤΟΥΣ 2003 (ποσά εκ €)			
ΟΝΟΜΑ	ΣΥΝΟΛΟ ΕΝΕΡΓΗΤΙΚΟΥ	ΚΥΚΛΟΣ ΕΡΓΑΣΙΩΝ	ΚΕΡΔΗ ΠΡΟ ΦΟΡΩΝ
AS COMPANY A.E*	19.854.848,87	3.220.033,67	420.931,12
JUMBO A.E**	196.460.309,95	36.439.470,66	4.206.892,81
HASBRO HELLAS ABEE ***	26.178.701,02	18.222.060,23	-2.026.765,63

MATTTEL AEBE ***	26.101.384,99	31.023.995,61	1.586.791,39
FUN LEADER A.E ***	2.118.975,13	1.565.870,31	49.764,07
ZITA TOYS A.E ****	1.702.263,18	2.907.772,67	381.581,80

* Χρήση 01/1/2003 – 31/3/2004

** Χρήση 30/9/2002 – 30/9/2003

*** Χρήση 01/1/2003 – 31/12/2003

**** Χρήση 01/7/2002 – 30/6/2003

14 ΑΝΑΛΥΣΗ ΑΠΟΛΟΓΙΣΤΙΚΩΝ ΣΤΟΙΧΕΙΩΝ ΤΗΣ ΑΠΟΡΡΟΦΟΥΜΕΝΗΣ ΕΤΑΙΡΕΙΑΣ (ΕΥΡΩΚΑΤΑΣΤΗΜΑΤΑ Α.Ε) 2001-2003

Στον πίνακα που ακολουθεί εμφανίζεται η εξέλιξη του κύκλου εργασιών ανά δραστηριότητα.

ΕΞΕΛΙΞΗ ΚΥΚΛΟΥ ΕΡΓΑΣΙΩΝ ΑΝΑ ΚΥΡΙΑ ΔΡΑΣΤΗΡΙΟΤΗΤΑ						
	2001	%	2002	%	2003	%
Οικονομική δραστηριότητα						
Χονδρικό εμπόριο συσκευών οικιακής χρήσης και άλλων ειδών	4.171.228	100	5.518.325,45	99,92		
Παροχή συμβουλών σε θέματα λογισμικού και μηχανοργάνωσης			4.139,55	0,08	68.656,37	1,15
Χονδρικό εμπόριο άλλων ειδών οικιακής χρήσεως					5.950.796,98	98,85
Σύνολο Κύκλου Εργασιών	4.171.228	100%	5.522.465	100%	6.019.453,35	100%

14.1 Αποτελέσματα Χρήσεων

ΠΙΝΑΚΑΣ ΑΠΟΤΕΛΕΣΜΑΤΩΝ ΧΡΗΣΕΩΝ 2001-2002-2003			
ΧΡΗΣΗ (ποσά σε €.)	2001 €	2002 €	2003 €
Κύκλος Εργασιών	4.171.227,97	5.522.465,00	6.019.453,35
Μείον: Κόστος Πωλήσεων	3.133.446,98	3.871.924,80	4.219.521,50
Μικτό Κέρδος	1.037.781,00	1.650.540,20	1.799.931,85
(% στο κύκλο εργασιών)	24,88%	29,88%	29,90%
Πλέον: Άλλα έσοδα εκμετάλλευσης	0	0	2.771,20
Σύνολο Μικτών Κερδών	1.037.781,00	1.650.540,20	1.802.703,05
Μείον: Έξοδα Διοίκησης	184.326,38	107.712,89	154.576,95
Έξοδα Διάθεσης	310.509,55	743.752,60	802.247,56
Σύνολο Εξόδων	494.835,93	851.465,49	956.824,51

(% στο κύκλο εργασιών)	11,86%	15,41%	15,89%
ΛΕΙΤΟΥΡΓΙΚΟ ΑΠΟΤΕΛΕΣΜΑ	542.945,07	799.074,71	845.878,54
(% στο κύκλο εργασιών)	13,01%	14,47%	14,05%
Πλέον: Έκτακτα και Ανόργανα Έσοδα	41.307,20	90.494,86	123.960,20
Μείον: Έκτακτα και Ανόργανα Έξοδα	49.235,36	30.505,08	38.595,81
Κέρδη προ Τόκων	535.016,91	859.064,49	931.242,93
(% στο κύκλο εργασιών)	12,82%	15,55%	15,47%
Πλέον: Πιστωτικοί Τόκοι και Συναφή Έσοδα	559,14	1.408,96	26.200,73
Μείον: Χρεωστικοί Τόκοι και Συναφή Έξοδα	125.236,65	209.520,25	249.763,88
Κέρδη προ φόρων	410.339,40	650.953,20	707.679,78
(% στο κύκλο εργασιών)	9,83%	11,78%	11,75%
Μείον: Φόροι χρήσης και λοιποί φόροι και διαφορές φορολογικού ελέγχου	174.034,09	237.985,90	295.902,64
Μείον: Αμοιβές Δ.Σ.	0	48.000	60.000
Κέρδη μετά από Φόρους και Αμοιβές Δ.Σ. και Φόρους φορολογικού ελέγχου	174.034,09	364.967,30	351.777,14
(% στο κύκλο εργασιών)	4,17%	6,61%	5,84%

Σχολιασμός αποτελεσμάτων χρήσης.

Κύκλος εργασιών

Κατά την διάρκεια της τελευταίας τριετίας ο κύκλος εργασιών της εταιρείας παρουσίασε σημαντική αύξηση καθώς στην χρήση του 2001 αυξήθηκε κατά 2,45% στην χρήση 2002 κατά 32,00% και το 2003 παρουσίασε αύξηση 9,00% σε σχέση με την χρήση του 2002.

Κόστος πωληθέντων

Το κόστος πωληθέντων ως ποσοστό επί των πωλήσεων διαμορφώθηκε στο -1,83% για την χρήση του 2001, για την χρήση 2002 23,57% ενώ για την περίοδο του 2003 διαμορφώθηκε στο 8,98% . Το κόστος πωληθέντων ανά κέντρο κόστους για τις χρήσεις 2001/2002/2003 αναλύεται στον παρακάτω πίνακα:

	2001 €	2002 €	2003€
Κόστος εμπορευμάτων	3.133.446,98	3.871.924,80	4.219.521,50
Έξοδα Προσωπικού	0,00	0,00	0,00
Λοιπά έξοδα	0,00	0,00	0,00
Σύνολο	3.133.446,98	3.871.924,80	4.219.521,50

Όπως διαπιστώνεται από τον παραπάνω πίνακα κύριος προσδιοριστικός παράγοντας του κόστους πωληθέντων αποτελεί το κόστος των εμπορευμάτων, τυπικό χαρακτηριστικό μιας εμπορικής επιχείρησης.

Μικτό κέρδος

Το μικτό κέρδος ως ποσοστό επί των πωλήσεων για την χρήση του 2001 ήταν 24,88%,για τη χρήση 2002 ήταν 29,88% ενώ για τη χρήση 2003 είναι 29,90%.

Αποσβέσεις

Ο επιμερισμός των διενεργηθεισών αποσβέσεων παρουσιάζεται στον παρακάτω πίνακα:

	2001 €	2002 €	2003 €
Κόστος Πωληθέντων	-	-	-
Έξοδα Διοίκησης	7.706,87	10.149,47	8.704,82
Έξοδα Διάθεσης	12.982,71	33.449,06	27.857,81
Σύνολο	20.689,58	43.598,53	36.562,63

Έξοδα διοίκησης και διάθεσης

Τα έξοδα διοίκησης και διάθεσης κυμάνθηκαν σε ποσοστό 11,86% για την χρήση του 2001 ,15,41% για την χρήση 2002 και 15,89% για τη χρήση 2003, επί των πωλήσεων της Εταιρίας. Τα έξοδα διοίκησης όπως επίσης και τα έξοδα διάθεσης, αφορούν σε μισθούς, αμοιβές, έξοδα τρίτων, παροχές τρίτων, φόρους, τέλη και διάφορα έξοδα καταμερισμένα ποσοστιαία.

Εκτακτα και Ανόργανα έξοδα

ΦΟΡΟΛΟΓΙΚΑ ΠΡΟΣΤΙΜΑ ΚΑΙ ΠΡΟΣΑΥΞΗΣΕΙΣ	€ 1.389,37
ΣΥΝΑΛΛΑΓΜΑΤΙΚΕΣ ΔΙΑΦΟΡΕΣ (ΧΡΕΩΣΤΙΚΕΣ)	€ 36.259,04
ΣΥΝΟΛΟ	€ 37.648,41

Εκτακτα και Ανόργανα έσοδα

ΕΚΤΑΚΤΑ ΚΑΙ ΑΝΟΡΓΑΝΑ ΕΣΟΔΑ	€ 14.295,88
ΣΥΝΑΛΛΑΓΜΑΤΙΚΕΣ ΔΙΑΦΟΡΕΣ (ΠΙΣΤΩΤΙΚΕΣ)	€ 109.664,32
ΣΥΝΟΛΟ	€ 123.960,20

Στον παρακάτω πίνακα εμφανίζονται οι χρηματοοικονομικές δαπάνες της Εταιρείας την τελευταία τριετία:

ΧΡΗΜΑΤΟΟΙΚΟΝΟΜΙΚΕΣ ΔΑΠΑΝΕΣ ΧΡΗΣΕΩΝ 2001-2003			
(Ποσά σε €)	2001	2002	2003
Τόκοι μακροπρόθεσμων δανείων	0,00	0,00	0,00
Τόκοι βραχυπρόθεσμων δανείων	103.279,41	121.065,52	173.095,20
Σύνολο χρεωστικών τόκων	103.279,41	121.065,52	173.095,20
% επί των πωλήσεων	2,47	2,19	2,88
Λοιπά χρηματοοικονομικά έξοδα	21.957,24	88.455,05	76.668,68
ΣΥΝΟΛΟ	125.236,65	209.520,25	249.763,88
% επί των πωλήσεων	3,00	3,79	4,15

Διάθεση Κερδών

ΔΙΑΘΕΣΗ ΤΩΝ ΠΡΟ ΑΠΟΣΒΕΣΕΩΝ ΚΕΡΔΩΝ ΧΡΗΣΕΩΝ 2001-2002-2003			
(Ποσά σε €)	2001€	2002 €	2003 €
Κέρδη προ Αποσβέσεων και Φόρων	430.628,98	694.551,73	744.242,41
Υπόλοιπο Κερδών προηγ. Χρήσεων	175.536,67	253.772,21	381.583,53
Αποθεματικά προς διάθεση	0,00	0,00	0,00
ΣΥΝΟΛΟ	606.165,65	948.323,94	1.125.825,94
Διατέθηκαν ως εξής:			
Αποσβέσεις	20.289,58	435.598,53	36.562,63
Τακτικό Αποθεματικό	12.801,98	21.155,98	21.136,56
Φόρος Εισοδήματος	154.299,92	237.985,90	238.578,64
Διαφορές φορολογικού ελέγχου προηγ. Χρήσεων	19.734,17	0,00	57.324,00
Αμοιβές Δ.Σ.	0,00	48.000,00	60.000,00
Μερίσματα	145.267,79	216.000,00	270.000,00
Διανομή Κερδών στο Προσωπικό	0,00	0,00	0,00
Έκτακτο Αποθεματικό	0,00	0,00	0,00
Αφορολόγητο Αποθεματικό	0,00	0,00	28.363,29
Υπόλοιπο Κερδών εις νέον	253.772,21	381.583,53	413.860,82
ΣΥΝΟΛΟ	606.165,65	948.323,94	1.125.825,94

14.2 Ισολογισμοί

ΙΣΟΛΟΓΙΣΜΟΙ ΧΡΗΣΕΩΝ 2001-2002-2003			
ΧΡΗΣΗ (ποσά σε €)	2001	2002	2003
ΕΝΕΡΓΗΤΙΚΟ			
Αναπόσβεστα έξοδα εγκατάστασης	30.776,36	17.401,39	5.628,61
Σύνολο εξόδων εγκατάστασης	30.776,36	17.401,39	5.628,61
Ασώματα Πάγια	0	0	0
Μείον: Συσσωρευμένες Αποσβέσεις	0	0	0
ΑΝΑΠΟΣΒΕΣΤΑ ΑΣΩΜΑΤΑ ΠΑΓΙΑ	0	0	0
ΕΝΣΩΜΑΤΑ ΠΑΓΙΑ	109.326,70	156.832,29	240.978,51
Μείον: Συσσωρευμένες Αποσβέσεις	26.022,55	61.916,30	91.839,04
ΑΝΑΠΟΣΒΕΣΤΑ ΕΝΣΩΜΑΤΑ ΠΑΓΙΑ	83.304,15	94.916,09	149.139,47
Συμμετοχές σε Συνδ/νες Επιχειρήσεις	0	442.690,00	543.690,00
Λοιπές Μακρ/σμες Απαιτήσεις	2.613,94	6.573,95	8.119,67
ΣΥΝΟΛΟ ΠΑΓΙΟΥ ΕΝΕΡΓΗΤΙΚΟΥ	85.918,09	544.180,04	700.949,14
Αποθέματα	1.131.732,97	1.726.261,98	2.320.734,53
Πελάτες	1.161.783,90	1.470.005,83	1.161.310,19
Λοιπές Απαιτήσεις	1.746.821,59	2.830.521,48	3.851.184,33
Χρεόγραφα	0	0	0
Διαθέσιμα	450.842,12	8.385,61	117.802,53

ΣΥΝΟΛΟ ΚΥΚΛΟΦΟΡΟΥΝΤΟΣ ΕΝΕΡΓΗΤΙΚΟΥ	4.491.180,58	6.035.174,90	7.451.031,58
ΜΕΤΑΒΑΤΙΚΟΙ Λ/ΣΜΟΙ ΕΝΕΡΓΗΤΙΚΟΥ	506,00	3.998,70	8.576,54
ΣΥΝΟΛΟ ΕΝΕΡΓΗΤΙΚΟΥ	4.608.381,02	6.600.755,03	8.166.185,87
ΠΑΘΗΤΙΚΟ			
Μετοχικό κεφάλαιο	1.320.619,29	1.593.00,00	1.593.00,00
Αποθεματικά κεφάλαια και Κέρδη εις Νέον	286.015,43	428.099,02	509.876,16
Διαφορά από έκδοση μετοχών υπέρ το άρτιο	0	0	0
Ποσά προοριζόμενα για αύξηση Μετ/κού Κεφαλαίου	0	0	0
Διαφορές απο αναπροσαρμογή αξίας συμμετοχών και χρεογράφων	0	0	0
ΣΥΝΟΛΟ ΙΔΙΩΝ ΚΕΦΑΛΑΙΩΝ	1.606.631,72	2.021.099,02	2.102.876,16
ΠΡΟΒΛΕΨΕΙΣ	0	69.055,17	73.768,47
Μακρ/σμα Δάνεια Τραπεζών	0	0	0
Λοιπές Μακρ/σμες Υποχρεώσεις	0	0	0
ΣΥΝΟΛΟ ΜΑΚΡ/ΣΜΩΝ ΥΠΟΧΡΕΩΣΕΩΝ	0	0	0
Προμηθευτές	745.387,73	875.526,80	1.021.335,36
Λοιπές Υποχρεώσεις	2.251.503,43	3.614.089,33	4.968.205,88
ΣΥΝΟΛΟ ΒΡΑΧ/ΣΜΩΝ ΥΠΟΧΡΕΩΣΕΩΝ	2.996.891,16	4.489.616,13	5.989.541,24
ΜΕΤΑΒΑΤΙΚΟΙ Λ/ΣΜΟΙ ΠΑΘΗΤΙΚΟΥ	4.858,14	20.984,71	0
ΣΥΝΟΛΟ ΠΑΘΗΤΙΚΟΥ	4.608.381,02	6.600.755,03	8.166.175,87
Λ/ΣΜΟΙ ΤΑΞΕΩΣ	0	0	0

Ανάλυση στοιχείων ενεργητικού και παθητικού.

Έξοδα εγκατάστασης

Η ανάλυση των εξόδων εγκατάστασης της 31.12.2001 - 31.12.2003 παρουσιάζεται στον παρακάτω πίνακα:

	2001	2002	2003
	€	€	€
1. Έξοδα προβολής και διαφήμισης νέων προϊόντων	0,00	0,00	0,00
2. Έξοδα αύξησης κεφαλαίου	7.486,99	4.824,87	2.162,96
3. Έξοδα κτήσεως ακινητοποιήσεων	1.552,23	776,03	0,00
4. Λογισμικά προγράμματα Η/Υ	9.042,55	5.300,80	3.282,32
5. Έξοδα αναδιοργάνωσης	0,00	0,00	0,00
6. Δικαιώματα Βιομηχανικής ιδιοκτησίας	0,00	0,00	0,00

7. Λοιπά έξοδα πολυετούς απόσβεσης	12.694,57	6.499,69	183,33
8. Έξοδα ερευνών και αναπτύξεως	0,00	0,00	0,00
ΣΥΝΟΛΟ	30,776,36	17.401,39	5.628,61

Συμμετοχές σε συνδεδεμένες επιχειρήσεις

Οι συμμετοχές σε συνδεδεμένες επιχειρήσεις αποτιμήθηκαν στην αξία κτήσης τους και την 31.12.03 ήταν οι παρακάτω:

Εταιρία	Ποσοστό % της ΕΥΡΩΚΑΤΑΣΤΗΜΑΤΑ Α.Ε.	Αξία κτήσεως (σε €)	Αποτίμηση βάσει του ΚΝ.2190/20	Διαφορά αποτίμησης βάσει του Κ.Ν 2190/20
UNIKID HELLAS A.E	59,17%	426.890,00	190.767,97	-236.122,03
NTIONIK OFFICE DEPOT A.E.	8,89%	116.800,00	39.838,16	-76.961,84
Σύνολο		543.690,00	230.606,13	313.083,87

Αποθέματα

Τα αποθέματα αφορούν κατά κύριο λόγο είδη χαρτοπωλείου, παραδοσιακά παιχνίδια συνεχούς ροής. Κατεστραμμένα ή απαξιωθέντα αποθέματα δεν υπάρχουν. Τα αποθέματα αποτιμήθηκαν με τη μέθοδο FIFO (πρώτο εισαχθέν, πρώτο εξαχθέν) όπως αποτιμήθηκαν και για τη χρήση 2001-2002-2003.

Η αύξηση των αποθεμάτων το 2003 οφείλεται κατά κύριο λόγο στις νέες αντιπροσωπείες (προϊόντα ήχου και εικόνας) με τις οποίες ξεκίνησε συνεργασία η εταιρεία το τελευταίο τρίμηνο του 2003 προκειμένου να προωθηθούν στην ελληνική αγορά (κάποια από τα οποία όμως παραλήφθηκαν καθυστερημένα).

Επίσης σημαντικός παράγοντας είναι ο μεγάλος αριθμός κωδικών που πρέπει να έχει η εταιρεία λόγω του μεγάλου ανταγωνισμού και της μικρής διαφοροποίησης των προϊόντων του κλάδου.

Επισημαίνουμε ότι ενώ τα αποθέματα την χρήση 2003 αυξήθηκαν σε σημαντικά σε απόλυτο μέγεθος σε σχέση με την χρήση 2002 για τους ανωτέρω λόγους, σαν ποσοστό επί του συνόλου του ενεργητικού αυξήθηκαν μόνο κατά 4 ποσοστιαίες μονάδες.

Απαιτήσεις

Η Εταιρεία διαθέτει ενεργό πελατολόγιο της τάξης των 1.800 πελατών. Το σύνολο των απαιτήσεων από πελάτες για την χρήση 2003 ανέρχεται σε 1.161.390,19 € ή ποσοστό 19,29% επί του κύκλου εργασιών της Εταιρείας. Η εποχικότητα που χαρακτηρίζει την εμπορική δραστηριότητα της εταιρείας (περίπου 39,26% του κύκλου εργασιών πραγματοποιείται το 4 τρίμηνο των χρήσεων). Η μεγάλη διασπορά του πελατολογίου της Εταιρείας μειώνει τον κίνδυνο εξάρτησης της από συγκεκριμένους πελάτες.

Στον παρακάτω πίνακα παρουσιάζεται η ενηλικίωση των απαιτήσεων της Εταιρείας:

ΕΝΗΛΙΚΙΩΣΗ ΑΠΑΙΤΗΣΕΩΝ	
ΗΜΕΡΕΣ	ΠΟΣΟΣΤΟ
	%
Από 1-30	3
Από 31-60	5
Από 61-90	30
Από 91-120	45
Από 121 και πάνω	17

Χρεώστες Διάφοροι

Το ποσό των ευρώ 261.074,55 που εμφανίζεται στον παραπάνω λογαριασμό αναλύεται στον παρακάτω πίνακα:

ΧΡΕΩΣΤΕΣ ΔΙΑΦΟΡΟΙ	€
ΕΛΛΗΝΙΚΟ ΔΗΜΟΣΙΟ	131.543,49
ΠΡΟΚΑΤΑΒΟΛΕΣ ΠΡΟΣΩΠΙΚΟΥ	42.002,41
ΔΙΚΑΙΟΥΧΟΙ ΑΜΟΙΒΩΝ ΤΡΙΤΩΝ	0,00
ΛΟΙΠΟΙ ΧΡΕΩΣΤΕΣ	87.528,65
ΧΡΕΩΣΤΙΚΑ ΥΠΟΛΟΙΠΑ ΠΙΣΤΩΤΩΝ ΔΙΑΦΟΡΩΝ	0,00
ΣΥΝΟΛΟ	261.074,55

Επιταγές Εισπρακτέες

Στον πίνακα που ακολουθεί παρουσιάζεται η χρονική ενηλικίωση του υπολοίπου των επιταγών εισπρακτέων στις 31.12.2003.

Ενηλικίωση υπολοίπου Επιταγών Εισπρακτέων	Ποσό	%
0-30 ημέρες	329,00	9,28%
31-60 ημέρες	419,00	11,82%
61-90 ημέρες	226,00	6,37%
91-120 ημέρες	510,00	14,38%
121 ημέρες και άνω	2.060,15	58,15%
Σύνολο	3.544,15	100,00%

Η Καλύτερη μηχανογραφική υποστήριξη καθώς επίσης και η ενδυνάμωση του τμήματος εισπράξεων είχε το αποτέλεσμα να μην υπάρχουν ανοικτά υπόλοιπα πελατών μεγαλύτερα των 30 ημερών.

Διαθέσιμα

Τα διαθέσιμα της Εταιρείας την 31.12.03 ανήλθαν στο ποσό των ευρώ 117.802,53 εκ των οποίων το ποσό ευρώ 12.089,27 ήταν στο ταμείο της Εταιρείας και το υπόλοιπο ποσό εκ ευρώ 105.713,26 σε καταθέσεις όψεως .

Μεταβατικοί λογαριασμοί ενεργητικού

Ο λογαριασμός αυτός περιλαμβάνει έξοδα χρήσης μη δεδουλευμένα και εκπτώσεις αγορών χρήσης τα οποία παρουσιάζονται στον παρακάτω πίνακα:

	2001 €	2002 €	2003 €
Έξοδα επομένων χρήσεων	506,00	3.998,70	8.576,54
Εκπτώσεις αγορών χρήσης	0,00	0,00	0,00
Σύνολο	506,00	3.998,70	8.576,54

Βραχυπρόθεσμες υποχρεώσεις

Οι βραχυπρόθεσμες υποχρεώσεις της Εταιρείας στις 31.12.03 ανέρχονταν στο ποσό των ευρώ 5.989.541,34, ποσοστό 99,50 % του κύκλου εργασιών . Ποσό ευρώ 5.989.541,34 αφορά υποχρεώσεις της Εταιρείας προς τους προμηθευτές .Τράπεζες, ασφαλιστικά ταμεία, υποχρεώσεις και τέλη, μερίσματα πληρωτέα, και επιταγές πληρωτέες της οι οποίοι υπερβαίνουν τους 100. Η αύξηση των βραχυπρόθεσμων υποχρεώσεων οφείλεται κατά κύριο λόγο στην αύξηση των αποθεμάτων με αποτέλεσμα και την αύξηση του τραπεζικού δανεισμού της εταιρείας. Σημειώνουμε ότι πολιτική της εταιρείας είναι ο βραχυπρόθεσμος δανεισμός λόγω χαμηλότερου κόστους τον οποίο έχει επιτύχει όχι μόνο σε επίπεδο εταιρείας αλλά και σε επίπεδο ομίλου, με παράλληλη μερική αποπληρωμή του τουλάχιστον 3 φορές τον χρόνο.

Στον παρακάτω πίνακα παρουσιάζεται η ενηλικίωση του υπολοίπου των προμηθευτών της Εταιρείας:

ΕΝΗΛΙΚΙΩΣΗ ΥΠΟΛΟΙΠΟΥ ΠΡΟΜΗΘΕΥΤΩΝ	
ΗΜΕΡΕΣ	ΠΟΣΟΣΤΟ
	%
Από 31-60	5
Από 61-90	80
Από 91-120	5
Από 121 και πάνω	10

Πιστωτές Διάφοροι

Το ποσό των 9.571,13 € που εμφανίζεται στον παραπάνω λογαριασμό αναλύεται στον παρακάτω πίνακα:

ΠΙΣΤΩΤΕΣ ΔΙΑΦΟΡΟΙ	€
ΑΠΟΔΟΧΕΣ ΠΡΟΣΩΠΙΚΟΥ ΠΛΗΡΩΤΕΕΣ	4.208,71
ΔΙΚΑΙΟΥΧΟΙ ΑΜΟΙΒΩΝ	190,26
ΠΙΣΤΩΤΕΣ ΔΙΑΦΟΡΟΙ	5.172,16
ΣΥΝΟΛΟ	9.571,13

Η Εταιρεία δεν έχει ληξιπρόθεσμες οφειλές είτε προς Τράπεζες είτε προς ασφαλιστικά ταμεία και Δ.Ο.Υ.

14.3 Χρηματοοικονομικοί Δείκτες

Οι βασικοί Χρηματοοικονομικοί δείκτες της ΕΥΡΩΚΑΤΑΣΤΗΜΑΤΑ Α.Ε παρουσιάζονται στον παρακάτω πίνακα:

ΧΡΗΜΑΤΟΟΙΚΟΝΟΜΙΚΟΙ ΔΕΙΚΤΕΣ ΧΡΗΣΕΩΝ 2001-2003				
ΧΡΗΣΗ	2001	2002	2003	
ΔΕΙΚΤΕΣ ΕΞΕΛΙΞΗΣ				
Κύκλου Εργασιών	2,45%	32,39%	8,99%	
Κερδών προ φόρων	19,38%	58,63%	8,71%	
Ενσωμάτων Παγίων (Αξία κτήσης)	163,89%	43,45%	53,65%	
Συνολικών απασχολούμενων κεφαλαίων	28,48%	43,23%	23,71%	
ΔΕΙΚΤΗΣ ΑΠΟΔΟΤΙΚΟΤΗΤΑΣ (ΠΡΟ ΦΟΡΩΝ)				
Αποδοτικότητα μ.ο. Ιδίων Κεφαλαίων	6,57%	5,14%	8,58%	
ΔΕΙΚΤΕΣ ΚΥΚΛΟΦΟΡΙΑΚΗΣ ΤΑΧΥΤΗΤΑΣ(ΗΜΕΡΕΣ)				
Απαιτήσεων	240	271	288	
Προμηθευτών	97	90	110	
Αποθεμάτων	130	154	199	
ΔΕΙΚΤΕΣ ΔΑΝΕΙΑΚΗΣ ΕΠΙΒΑΡΥΝΣΗΣ				
Ξένα/ Ίδια Κεφάλαια	1,86	2,23	2,84	
Τραπεζ. Υποχρεώσεις/ Ίδια Κεφάλαια	1,09	1,44	1,96	
ΔΕΙΚΤΕΣ ΡΕΥΣΤΟΤΗΤΑΣ				
Γενική Ρευστότητα	1,49	1,33	1,24	
Άμεση Ρευστότητα	1,12	0,98	0,85	
ΔΕΙΚΤΕΣ ΧΡΗΜΑΤ/ΚΗΣ ΕΠΙΒΑΡΥΝΣΗΣ				
Χρηματ/κά Έξοδα/ Μικτό Κέρδος	0,03	0,12	0,13	
Χρηματ/κά Έξοδα/ Αποτελέσματα προ φόρων και τόκων	23,38%	24,35%	26,09%	

Σχολιασμός χρηματοοικονομικών δεικτών

ΔΕΙΚΤΕΣ ΕΞΕΛΙΞΗΣ:

Οι δείκτες εξέλιξης δείχνουν τη μεταβολή των εξεταζόμενων κονδυλίων της εταιρείας από χρόνο σε χρόνο.

1. Κύκλου εργασιών
2. Κερδών προ φόρων

Η αύξηση των δεικτών από έτος σε έτος επιβεβαιώνει την ανοδική πορεία της εταιρείας και τη συνεχή βελτίωση των αποτελεσμάτων της.

3. Ενσώματων παγίων

Η αύξηση του δείκτη δείχνει την επενδυτική πολιτική της εταιρείας σε ενσώματα πάγια. Στα επενδυτικά της σχέδια είναι τόσο οι προσθήκες και βελτιώσεις σε έπιπλα, ηλεκτρονικούς υπολογιστές όσο και σε καινούργια μεταφορικά μέσα.

4. Συνολικών απασχολούμενων κεφαλαίων

Ο δείκτης δείχνει ικανότητα του ενεργητικού της επιχείρησης να παράγει κέρδη. Ένας υψηλός δείκτης αποτελεί ένδειξη για την παραγωγική δυνατότητα της επιχείρησης. Ο δείκτης στην προκειμένη περίπτωση κρίνεται ικανοποιητικός αν ληφθεί υπόψη το γενικότερο κλίμα ανταγωνισμού μέσα στο οποίο δραστηριοποιείται η εταιρεία.

Δείκτες Αποδοτικότητας:

1. Αποδοτικότητα Ι.Κ.

Ο δείκτης μετρά την απόδοση των επενδύσεων των μετόχων, δηλαδή την ικανοποιητική επένδυση των Ιδίων Κεφαλαίων της εταιρείας. Η αύξηση του δείκτη επιβεβαιώνει την ικανότητα της διοίκησης της εταιρείας επενδύει ικανοποιητικά τα κεφάλαια της.

Δείκτες Ρευστότητας:

Οι δείκτες κρίνονται ικανοποιητικοί εφόσον κινούνται γύρω στο 1 και δείχνουν την ικανότητα της εταιρείας να καλύπτει τις τρέχουσες υποχρεώσεις της.

1. Γενική Ρευστότητα

Ο δείκτης μετρά τη μεταβολή του κυκλοφορούντος και διαθέσιμου ενεργητικού της εταιρείας σε χρηματικά διαθέσιμα για την πληρωμή των τρεχουσών υποχρεώσεων της. Ο δείκτης δείχνει πως η εταιρεία έχει αυτή την ικανότητα για περισσότερες από μία φορές.

2. Άμεση ρευστότητα

Δείχνει την ικανότητα της εταιρείας να καλύπτει τις τρέχουσες υποχρεώσεις της με τα διαθέσιμα που έχει στο ταμείο της και στις τράπεζες. Ο δείκτης κρίνεται ικανοποιητικός εφόσον κινείται γύρω στο 1 και επομένως τα διαθέσιμα της εταιρείας αρκούν να καλύψουν τις τρέχουσες υποχρεώσεις της τουλάχιστον μία φορά.

Δείκτες Δανειακής Επιβάρυνσης:

1. Ξένα / Ίδια Κεφάλαια
2. Τραπεζικές Υποχρεώσεις / Ίδια Κεφάλαια

Η αύξηση των δεικτών οφείλεται στην πολιτική της εταιρείας να καταφεύγει στον φθηνό βραχυπρόθεσμο τραπεζικό δανεισμό προκειμένου να χρηματοδοτεί τις λειτουργικές της δραστηριότητες. Το κόστος ξένων κεφαλαίων για την εταιρεία είναι χαμηλότερο από ότι το κόστος των Ιδίων Κεφαλαίων της.

Δείκτες Χρηματοοικονομικής Επιβάρυνσης:

1. Χρημ/κα έξοδα / Μικτός κέρδος

Τα χρηματοοικονομικά έξοδα αποτελούν πολύ μικρό ποσοστό του Μικτού Κέρδους της εταιρείας, το οποίο αυξάνεται από χρήση σε χρήση.

2. Χρηματ/κά Έξοδα / Αποτελέσματα προ φόρων και τόκων

Ο δείκτης είναι αυξημένος λόγω όχι μόνο λόγω της αύξησης των δανειακών υποχρεώσεων της εταιρείας αλλά και λόγω των αυξημένων δαπανών της για προώθηση των προϊόντων της και κατά συνέπεια της αύξησης των εξόδων λειτουργίας διαθέσεως της.

14.4 Πηγές και Χρήσεις Κεφαλαίων

ΠΗΓΕΣ ΚΑΙ ΧΡΗΣΕΙΣ ΚΕΦΑΛΑΙΩΝ			
Ποσά σε €	2001	2002	2003
ΠΗΓΕΣ ΚΕΦΑΛΑΙΩΝ			
Κέρδη προ φόρων	410.339,40	650.953,20	707.679,78
Αποσβέσεις	20.689,58	43.598,53	36.562,63
Αύξηση κεφαλαίου	-	-	-
- Με μετρητά	-	272.383,71	-
- Με κεφαλαιοποίηση αποθεματικών	-	-	-
Αύξηση/ -Μείωση Προβλέψεων	-	69.055,17	69.055,17
Αύξηση/ -Μείωση Επιχορηγήσεων	-	-	-
Αύξηση υποχρεώσεων			
-Τραπεζικά δάνεια	1.312.002,00	1.160.676,71	1.198.012,86
-Λοιπές μακρ/σμες υποχρεώσεις	386.325,18	332.045,26	301.912,25
ΧΡΗΣΕΙΣ ΚΕΦΑΛΑΙΩΝ			
Αύξηση Εξόδων Εγκατάστασης	271,40	341,23	1.000,00
Αύξηση ενσώματων ακινητοποιήσεων	67.899,25	47.505,69	84.146,12
Αύξηση ασώματων ακινητοποιήσεων	-	-	-
Αύξηση συμμετοχών	-	442.690,00	1.010.000,00
Μείωση μακρ/σμων δανείων	-	-	-
Μείωση βραχ/σμων δανείων	-	-	-
Αμοιβές Δ.Σ. και προσωπικού	214.426,50	214.071,71	275.940,26
Μερίσματα	145.267,79	216.000,00	270.000,00
Φόροι	154.299,92	237.985,90	238.578,64
Φόροι φορολογικού ελέγχου προηγ. Χρήσεων	19.734,17	-	57.324,00

14.5 Ταμειακές Ροές

Κατάσταση Ενοποιημένων Ταμιακών Ροών

Της Ανώνυμης Εταιρείας "ΕΥΡΩΚΑΤΑΣΤΗΜΑΤΑ Α.Ε."

της Χρήσεως από 01/01/2002 Μέχρι 31/12/2002

ΑΡ.Μ.Α.Ε. 34192/06/Β/95/2

Α/Α		Ανάλυση	Χρήση
			2002
A		Ταμιακές Ροές από συνήθεις (λειτουργικές) δραστηριότητες	
A	100	<u>Ταμιακές εισροές</u>	
	101	Πωλήσεις	5.522.465,00
	102	Άλλα έσοδα εκμεταλλεύσεως	0,00
	103	Εκτακτα και ανόργανα έσοδα	130.757,23
	104	Έσοδα προηγούμενων χρήσεων	1.232,08
	105	Πιστωτικοί τόκοι (καταθέσεων κλπ.)	1.408,96
	106	Έσοδα χρεογράφων	0,00
	107	Πώληση χρεογράφων	0,00
	108	Μείωση απαιτήσεων	0,00
		<i>Αφαιρούνται:</i>	
	109	Αγορά χρεογράφων	0,00
	110	Αύξηση απαιτήσεων	-1.391.921,82
		Σύνολο ταμιακών εισροών (Α100)	4.263.941,45
A	200	<u>Ταμιακές εκροές</u>	
	201	Κόστος πωληθέντων (μείον αποσβέσεις και προβλέψεις)	3.871.924,80
	202	Έξοδα λειτουργίας διοικήσεως	97.563,42
	203	Έξοδα λειτουργίας ερευνών - αναπτύξεως	0,00
	204	Έξοδα λειτουργίας διαθέσεως	682.742,82
	205	Έξοδα υποαπασχολήσεως/αδράνειας	0,00
	206	Άλλα έξοδα	23.993,67
	207	Αύξηση αποθεμάτων	594.529,01
	208	Αύξηση μεταβατικών λογαριασμών ενεργητικού	3.492,70
	209	Μείωση μεταβατικών λογαριασμών παθητικού	0,00
	210	Μείωση βραχυπρόθεσμων υποχρεώσεων (πλην Τραπεζών, φόρων, μερίσματα)	0,00
		<i>Αφαιρούνται:</i>	
	211	Μείωση αποθεμάτων	0,00
	212	Μείωση μεταβατικών λογαριασμών ενεργητικού	0,00
	213	Αύξηση μεταβατικών λογαριασμών παθητικού	-16.126,57
	214	Αύξηση βραχυπρόθεσμων υποχρεώσεων (πλην Τραπεζών)	0,00
		Σύνολο ταμιακών εκροών (Α200)	5.258.119,85
A	300	<u>Ταμιακές Εκροές Φόρων</u>	
	301	Φόροι εισοδήματος	237.985,90
	302	Μη ενσωματωμένοι στο λειτουργικό κόστος φόροι	0,00
	303	Διαφορές φορολογικού ελέγχου	0,00
	304	Μείωση υποχρεώσεων από φόρους - τέλη	0,00
		<i>Αφαιρείται:</i>	

305	Αύξηση υποχρεώσεων από φόρους - τέλη	0,00
	Σύνολο ταμιακών εκροών φόρων (A300)	237.985,90
		-1.232.164,30
	Ταμιακές Ροές από συνήθεις (λειτουργικές) δραστηριότητες (A100-A200-A300)=A	

Α/Α		Ανάλυση	Χρήση
			2002
B		Ταμιακές Ροές από επενδυτικές δραστηριότητες	
B	100	<u>Ταμιακές εισροές</u>	
	101	Πώληση ασώματων ακινητοποιήσεων	0,00
	102	Πώληση ενσώματων ακινητοποιήσεων	0,00
	103	Πώληση συμμετοχών και τίτλων ακινητοποιήσεων	0,00
	104	Μείωση μακροπρόθεσμων απαιτήσεων	0,00
	105	Εσοδα συμμετοχών και τίτλων ακινητοποιήσεων	0,00
	106	Πιστωτικοί τόκοι (μακροπρόθεσμων κλπ απαιτήσεων)	0,00
		Σύνολο ταμιακών εισροών (B100)	0,00
B	200	<u>Ταμιακές εκροές</u>	
	201	Αγορά ασώματων ακινητοποιήσεων	0,00
	202	Αγορά ενσώματων ακινητοποιήσεων	47.505,68
	203	Αγορά συμμετοχών και τίτλων ακινητοποιήσεων	442.690,00
	204	Αύξηση μακροπρόθεσμων απαιτήσεων	3.960,01
	205	Αύξηση εξόδων εγκαταστάσεως	341,24
		Σύνολο ταμιακών εκροών (B200)	494.496,93
		Ταμιακές Ροές από επενδυτικές δραστηριότητες (B100-B200)=B	-494.496,93
Γ		Ταμιακές Ροές από χρηματοδοτικές δραστηριότητες	
Γ	100	<u>Ταμιακές εισροές</u>	
	101	Είσπραξη αύξησης μετοχικού κεφαλαίου και διαφοράς υπέρ άρθιο	265.000,00
	102	Είσπραξη επιχορηγήσεων παγίων	0,00
	103	Αύξηση μακροπρόθεσμων υποχρεώσεων	0,00
	104	Αύξηση βραχυπρόθεσμων υποχρεώσεων (λογαριασμοί Τραπεζών)	1.160.676,71
		Σύνολο ταμιακών εισροών (Γ100)	1.425.676,71
Γ	200	<u>Ταμιακές εκροές</u>	
	201	Μείωση (επιστροφή) μετοχικού κεφαλαίου	0,00

202	Επιστροφή επιχορηγήσεων παγίων	0,00
203	Μείωση μακροπρόθεσμων υποχρεώσεων	0,00
204	Μείωση βραχυπρόθεσμων υποχρεώσεων (λογαριασμοί Τραπεζών)	0,00
205	Τόκοι πληρωθέντες	209.520,25
206	Μερίσματα πληρωθέντα	148.236,51
207	Διανομή κερδών στο προσωπικό	0,00
208	Αμοιβές Δ.Σ. από κέρδη χρήσεως	48.000,00
	Σύνολο ταμιακών εκροών (Γ200)	405.756,76
	Ταμιακές Ροές από χρηματοδοτικές δραστηριότητες (Γ100-Γ200)=Γ	1.019.919,95
ΤΑΜΙΑΚΕΣ ΡΟΕΣ ΕΤΑΙΡΙΑΣ (αλγεβρικό άθροισμα Α+Β+Γ)		-706.741,28
ΠΛΕΟΝ: ΧΡΗΜΑΤΙΚΑ ΔΙΑΘΕΣΙΜΑ ΕΝΑΡΞΗΣ ΧΡΗΣΗΣ		450.842,12
ΧΡΗΜΑΤΙΚΑ ΔΙΑΘΕΣΙΜΑ ΤΕΛΟΥΣ ΧΡΗΣΗΣ		-255.899,16

ΕΥΡΩΚΑΤΑΣΤΗΜΑΤΑ Α.Ε.

Κατάσταση Ταμιακών Ροών
της χρήσεως: από 01/01/2003 μέχρι 31/12/2003

A/A	Ανάλυση	Ποσά Τρέχουσα Χρήση
	Ταμιακές Ροές από συνήθεις (λειτουργικές) δραστηριότητες	
A	100 Ταμιακές εισροές	
	101 Πωλήσεις	6.019.453,35
	102 Άλλα έσοδα εκμεταλλεύσεως	2.771,20
	103 Έκτακτα και Ανόργανα έσοδα	123.960,20
	104 Έσοδα προηγούμενων χρήσεων	
	105 Πιστωτικοί τόκοι [καταθέσεων κ.λ.π.]	26.200,73
	106 Έσοδα χρεωγράφων	
	107 Πώληση χρεωγράφων	

108Μείωση Απαιτήσεων

Αφαιρούνται:

109Αγορά χρεωγράφων

110Αύξηση απαιτήσεων

(707.253,91)

Σύνολο Ταμιακών Εισροών (A100)

5.465.131,57

A 200Ταμιακές εκροές

201Κόστος πωληθέντων (μείον Αποσβέσεις και προβλέψεις)

4.219.521,50

202Έξοδα Λειτουργίας Διοικήσεως

136.295,64

203Έξοδα Λειτουργίας Ερευνών - Αναπτύξεως

204Έξοδα Λειτουργίας Διαθέσεως

783.966,24

205Έξοδα Υποαπασχολήσεως/Αδράνειας

206Άλλα έξοδα

32.462,92

207Αύξηση αποθεμάτων

594.472,55

208Αύξηση μεταβατικών λογαριασμών ενεργητικού

4.577,84

209Μείωση μεταβατικών λογαριασμών παθητικού

20.984,71

Μείωση βραχυπρόθεσμων υποχρεώσεων (πλην Τραπεζών-μερισμάτων-
210υποχρεώσεων από φόρους τέλη)

Αφαιρούνται:

211Μείωση Αποθεμάτων

212Μείωση μεταβατικών λογαριασμών ενεργητικού

213Μείωση μεταβατικών λογαριασμών παθητικού

Αύξηση βραχυπρόθεσμων υποχρεώσεων (πλην Τραπεζών-μερισμάτων-
214υποχρεώσεων από φόρους τέλη)

(455.632,61)

Σύνολο Ταμιακών Εκροών (A200)

(5.336.648,79)

A 300Ταμιακές Εκροές φόρων

301Φόροι εισοδήματος

238.578,64

302Μη ενσωματούμενοι στο λειτουργικό κόστος φόροι

303Διαφορές φόρου φορολογικού ελέγχου

57.324,00

304Μείωση υποχρεώσεων από φόρους - τέλη

49.769,15

Αφαιρείται:

305Αύξηση υποχρεώσεων από φόρους - τέλη

Σύνολο Ταμιακών εκροών φόρων (A300)

(345.671,79)

Ταμιακές Ροές από συνήθεις (λειτουργικές) δραστηριότητες
(Αλγεβρικό άθροισμα A100-A200-A300=A)

(217.189,01)

BΤαμιακές Ροές από Επενδυτικές δραστηριότητες

B 100Ταμιακές εισροές

101Πώληση Ασώματων Ακινήτων

102Πώληση Ενσώματων Ακινήτων

103Πώληση Συμμετοχών και τίτλων Ακινήτων

104Μείωση μακροπρόθεσμων Απαιτήσεων

105Έσοδα Συμμετοχών και τίτλων Ακινήτων

106Πιστωτικοί τόκοι (Μακροπρόθεσμων κλπ απαιτήσεων)

Σύνολο Ταμιακών εισροών (B100)

0,00

B 200Ταμιακές εκροές

201	Αγορά Ασωμάτων Ακινήτοποιήσεων	
202	Αγορά Ενσώματων Ακινήτοποιήσεων	84.146,12
203	Αγορά Συμμετοχών και τίτλων Ακινήτοποιήσεων	101.000,00
204	Αύξηση Μακροπρόθεσμων Απαιτήσεων	1.545,72
205	Αύξηση Εξόδων εγκαταστάσεως	1.000,00
	Σύνολο Ταμιακών εκροών (B 200)	(187.691,84)
	Ταμιακές Ροές από επενδυτικές δραστηριότητες (B 100-B 200)=B	(187.691,84)
Γ	Ταμιακές Ροές από χρηματοδοτικές δραστηριότητες	
Γ	100 <u>Ταμιακές εισροές</u>	
	101Είσπραξη αύξησης Μετοχικού κεφαλαίου και διαφοράς υπέρ άρθιο	
	102Είσπραξη Επιχορηγήσεων Παγίων	
	103Αύξηση Μακροπρόθεσμων Υποχρεώσεων	
	104Αύξηση Βραχυπρόθεσμων Υποχρεώσεων (λογαριασμοί Τραπεζών)	
		1.198.012,86
	Σύνολο ταμιακών εισροών (Γ 100)	1.198.012,86
Γ	200 <u>Ταμιακές εκροές</u>	
	201Μείωση (επιστροφή) Μετοχικού Κεφαλαίου	
	202Επιστροφή Επιχορηγήσεων Παγίων	
	203Μείωση Μακροπρόθεσμων Υποχρεώσεων	
	204Μείωση Βραχυπρόθεσμων Υποχρεώσεων (λογαριασμοί Τραπεζών)	
	205Τόκοι πληρωθέντες	249.763,88
	206Μερίσματα πληρωθέντα	373.951,21
	207Διανομή κερδών στο προσωπικό	
	208Αμοιβές Δ.Σ. από κέρδη χρήσεως	60.000,00
	Σύνολο Ταμιακών εκροών (Γ 200)	(683.715,09)
II	Ταμιακές Ροές από χρηματοδοτικές δραστηριότητες (Γ100-Γ200)=Γ	514.297,77
	ΤΑΜΙΑΚΕΣ ΡΟΕΣ ΕΠΙΧΕΙΡΗΣΕΩΣ (αλγεβρικό άθροισμα Α+Β+Γ)	109.416,92
	ΠΛΕΟΝ: ΧΡΗΜΑΤΙΚΑ ΔΙΑΘΕΣΙΜΑ ΕΝΑΡΞΗΣ ΧΡΗΣΕΩΣ:-- ----->	8.385,61
	ΧΡΗΜΑΤΙΚΑ ΔΙΑΘΕΣΙΜΑ ΤΕΛΟΣ ΧΡΗΣΕΩΣ	117.802,53

15 ΣΥΝΔΕΔΕΜΕΝΕΣ ΕΤΑΙΡΕΙΕΣ ΜΕ ΤΗΝ ΕΥΡΩΚΑΤΑΣΤΗΜΑΤΑ Α.Ε

15.1 Θυγατρικές εταιρείες

UNIKID HELLAS A.E

ποσοστό συμμετοχής της ΕΥΡΩΚΑΤΑΣΤΗΜΑΤΑ Α.Ε. 59,17%

ΕΤΟΣ ΙΔΡΥΣΗΣ : 2002
ΕΝΑΡΞΗ ΔΡΑΣΤΗΡΙΟΤΗΤΩΝ : 2002
ΙΔΡΥΤΕΣ : Νικόλαος Χαραλαμπόπουλος
Μ.Α.Ε. : 51739/04/Β/02/58
ΕΔΡΑ- ΔΙΕΥΘΥΝΣΗ : Αριστοτέλους 95, Αχαρνάι
ΤΗΛΕΦΩΝΟ : 210-2445310
ΔΙΑΡΚΕΙΑ : 50 έτη

Η UNIKID HELLAS A.E είναι εταιρεία που δραστηριοποιείται στην εμπορία και διανομή βρεφικών ειδών- αξεσουάρ και παιδικών καθισμάτων ασφαλείας για το αυτοκίνητο.

Το αρχικό Μετοχικό Κεφάλαιο ορίστηκε στο ποσό των εκατόν πενήντα χιλιάδων (150.000) ευρώ διαιρούμενο σε πενήντα χιλιάδες (50.000) ονομαστικές μετοχές με ονομαστική αξία τριών (3,00) ευρώ η καθεμία.

Με απόφαση της Αυτόκλητης Γενικής Συνέλευσης της 27.5.2003 αποφασίστηκε η αύξηση του αριθμού των μετοχών με μείωση της ονομαστικής αξίας εκάστης μετοχής από τρία (3,00) ευρώ σε ένα (1,00) ευρώ η κάθε μία. Έτσι το μετοχικό κεφάλαιο της εταιρείας ανέρχεται σήμερα στο ποσό των εκατόν πενήντα χιλιάδων (150.000) ευρώ διαιρούμενο σε εκατόν πενήντα χιλιάδες (150.000) ονομαστικές μετοχές με ονομαστική αξία ενός (1,00) ευρώ η καθεμία.

Με απόφαση της Αυτόκλητης Γενικής Συνέλευσης της 27.5.2003 το μετοχικό κεφάλαιο της εταιρείας αυξήθηκε κατά εκατόν πενήντα χιλιάδες ευρώ (150.000) με την έκδοση εκατόν πενήντα χιλιάδων (150.000) νέων μετοχών ονομαστικής αξίας ενός ευρώ (1,00) η κάθε μία και τιμή διάθεσης ενός ευρώ (1,00) η κάθε μία. Έτσι το μετοχικό κεφάλαιο ανέρχεται σήμερα σε τριακόσιες χιλιάδες ευρώ (300.000) διαιρούμενο σε τριακόσιες χιλιάδες (300.000) μετοχές ονομαστικής αξίας ενός ευρώ (1,00) η κάθε μία.

Η εταιρεία έχει αναλάβει την αποκλειστική αντιπροσώπευση και διανομή στην Ελλάδα των κάτωθι οίκων εξωτερικού οι οποίοι κατέχουν ηγετικές θέσεις παγκοσμίως.

A. TEAM TEX -Γαλλική εταιρεία η οποία έχει το μεγαλύτερο εργοστάσιο στον κόσμο στην παραγωγή καθισμάτων ασφαλείας αυτοκινήτου για βρέφη και παιδιά, παράγει δε όλα τα προϊόντα της με το Brand UNIKID το οποίο είναι καθαρά ελληνικό Brand.

B. MAXI COSI -Ολλανδικός όμιλος εταιρειών ο οποίος κατέχει την πρώτη θέση σε μερίδιο αγοράς παγκοσμίως στην κατασκευή και εμπορία καθισμάτων ασφαλείας αυτοκινήτου για βρέφη και παιδιά. Στον ανωτέρω όμιλο ανήκουν επίσης οι εταιρείες QUINNY (η οποία εξειδικεύεται στην κατασκευή καινοτόμων καροτσιδίων για βρέφη και παιδιά) όπως επίσης η εταιρεία SAFETY 1st (η οποία παράγει και εμπορεύεται προϊόντα βρεφάνπτυξης ,αξεσουάρ και άλλα προϊόντα ασφαλείας που αποκλειστικά προορίζονται για βρέφη. Ο παραπάνω όμιλος εταιρειών ανήκει στο Καναδικό Group της DOVEL, το μεγαλύτερο στον κόσμο.

G. INGLESINA -Ιταλική εταιρεία, η μεγαλύτερη εταιρεία στην Ευρώπη στην κατασκευή βρεφικών και παιδικών καροτσιών, η οποία παράγει και ορισμένα άλλα προϊόντα για βρέφη, όπως Relax - Port-bebe - Μάρσιπους κ.α.

Όλα τα παραπάνω προϊόντα διανέμονται σε περισσότερες από 90 χώρες του κόσμου.

A. AVENT - Εδρεύει στο Λονδίνο και είναι μέσα στις 3 εταιρείες του κόσμου στην παραγωγή και εμπορία ειδών βρεφάνπτυξης (μπιμπερό-θηλές-πιπίλες) και πολλών άλλων αξεσουάρ εντελώς απαραίτητων για την υγιή ανάπτυξη των βρεφών και αρκετών προϊόντων για την υποστήριξη της εγκύου. Τα προϊόντα της ανωτέρω εταιρείας διανέμονται σε 70 χώρες.

Η Εταιρεία UNIKID HELLAS διαθέτει πλήρη οργάνωση για την εύρυθμη λειτουργία της , και κάλυψη όλων των σημείων πώλησης των προϊόντων της στην ελληνική αγορά. Αυτό επιτυγχάνεται με την ύπαρξη ενός οργανωμένου λογιστηρίου, (στο οποίο η λογιστική –φοροτεχνική υποστήριξη-νομική υποστήριξη-μηχανογράφηση-οικονομική υποστήριξη θα γίνεται απο έμπειρα στελέχη της NTIONIK A.E), και ενός τμήματος διεκπαιρέωσης παραγγελιών και εξυπηρέτησης πελατών.

Το δίκτυο διανομής αποτελείται απο 2 φορτηγά για την κάλυψη της διανομής εντός του λεκανοπεδίου, καθώς επίσης έχει συνάψει συμφωνίες με πρακτορεία για την υπόλοιπη Ελλάδα.

Η Εταιρεία πλήρως επανδρωμένη σύμφωνα με τις ανάγκες, με Εμπορικό Δ/ντη, Τμήμα Marketing και τμήμα Πωλήσεων .

E. SAFETY FIRST

Ο σκοπός της εταιρείας σύμφωνα με το άρθρο 3 του καταστατικού της είναι:

1.Η εμπορία και η διακίνηση παιδικών βρεφικών ειδών,αμαξών,καθισμάτων αυτοκινήτου,ειδών αυτοκινήτου, ειδών βρεφανάπτυξης, παιδικών βρεφικών παιχνιδιών, ειδών για την μητέρα – μέλλουσα μητέρα, βρεφικών κρεβατιών, παιδικών βρεφικών ενδυμάτων, ειδών υπόδησης και διαφόρων συναφών ειδών. Καλλυντικών, παραφαρμακευτικών προϊόντων και ειδών φαρμακείου, παιδικών τροφών, προϊόντων υγιεινής, προϊόντων ασφαλείας και προστασίας βρεφών-παιδιών,ως και η αντιπροσώπευση και η εισαγωγή απο οίκους του εξωτερικού και εσωτερικού πάσης φύσεως συναφών ειδών.

2.Η αντιπροσωπεία οίκων εξωτερικού με το παραπάνω αντικείμενο στην Ελλάδα και ελληνικών στην αλλοδαπή.

3.Η παροχή υπηρεσιών σε θέματα διαφήμισης, προωθητικών ενεργειών και ανάπτυξη προϊόντων στην Ελληνική και αλλοδαπή αγορά.

4.Η δημιουργία καταστημάτων λιανικής πώλησης καθώς και η δημιουργία σημείων λιανικής πώλησης μέσα σε άλλα πολυκαταστήματα.

Η μετοχική σύνθεση της εταιρείας παρουσιάζεται στο παρακάτω πίνακα:

Μέτοχος	Αριθμός μετοχών	%
ΕΥΡΩΚΑΤΑΣΤΗΜΑΤΑ Α.Ε	177.500	59,17
ΔΙΟΝΑΤΟΣ ΧΑΡΑΛΑΜΠΟΣ	6.000	2,00
ΧΑΡΑΛΑΜΠΟΠΟΥΛΟΣ Ν.	21.500	7,17
ΧΑΡΑΛΑΜΠΟΠΟΥΛΟΣ Α.	21.500	7,17
ΧΑΡΑΛΑΜΠΟΠΟΥΛΟΥ ΜΑΡΙΝΑ.	21.500	7,17
ΧΑΡΑΛΑΜΠΟΠΟΥΛΟΥ ΑΙΚΑΤΕΡΙΝΗ.	21.500	7,17
ΣΑΡΗΓΙΑΝΝΗΣ Γ.	10.000	3,31
ΧΑΡΑΛΑΜΠΟΠΟΥΛΟΣ ΧΑΡ.	8.000	2,67
ΜΑΚΑΡΟΝΑΣ ΚΩΝ/ΝΟΣ	5.000	1,67
ΚΑΡΑΔΗΜΑΣ ΙΩΑΝΝΗΣ	4.500	1,50
RONALD BARKSHIRE	3.000	1,00
Σύνολο	300.000	100%

Η εταιρεία διοικείται από 7 μελές Δ.Σ. το οποίο ορίστηκε από το καταστατικό ίδρυσης της εταιρείας και αποτελείται από τους κ.κ.:

Ρούμπας Θωμάς	Πρόεδρος
Αναστάσιος	Αντιπρόεδρος

Πανταζόπουλος	
Χαραλαμπόπουλος Νικόλαος	Διευθύνων Σύμβουλος
Μπιζούμης Χρήστος	Μέλος
Τζανάκης Νικόλαος	Μέλος
Χαραλαμπόπουλος Ανδρέας	Μέλος
Καραδήμας Ιωάννης	Μέλος

15.2 Εταιρείες που συμμετέχουν στην ΕΥΡΩΚΑΤΑΣΤΗΜΑΤΑ Α.Ε

Στο καταβεβλημένο μετοχικό κεφάλαιο της ΕΥΡΩΚΑΤΑΣΤΗΜΑΤΑ Α.Ε συμμετέχει η εταιρεία ΝΤΙΟΝΙΚ Α.Ε με ποσοστό συμμετοχής 60%.

15.3 Διεταιρικές Συναλλαγές της Απορροφώμενης εταιρείας ΕΥΡΩΚΑΤΑΣΤΗΜΑΤΑ Α.Ε

	ΕΥΡΩΚΑΤΑΣΤΗΜΑΤΑ Α.Ε. από:	ΕΥΡΩΚΑΤΑΣΤΗΜΑΤΑ Α.Ε. προς:
ΑΦΟΙ ΔΗΜΗΤΡΟΠΟΥΛΟΙ Α.Ε.	0,00	0
ΠΡΟΤΥΠΟ ΚΕΝΤΡΟ ΔΙΑΝΟΜΩΝ Α.Ε.	0,00	13.722,00
UNIKID HELLAS Α.Ε	0,00	299.230,00

16 ΠΛΗΡΟΦΟΡΙΕΣ ΓΙΑ ΤΗΝ ΑΠΟΡΡΟΦΩΜΕΝΗ ΕΤΑΙΡΕΙΑ UNIKID HELLAS A.E

16.1 Γενικές Πληροφορίες

Η UNIKID HELLAS A.E. ιδρύθηκε το 2001 και η διάρκεια λειτουργίας της έχει ορισθεί μέχρι το 2051. Η έδρα της εταιρείας βρίσκεται στο Δήμο Αχαρνών Αττικής και συγκεκριμένα στη διεύθυνση Αριστοτέλους 95, Αχαρνάι 136 71.

Η Εταιρεία είναι εγγεγραμμένη στα μητρώα ανωνύμων εταιρειών με αριθμό 51739/04/B/02/58.

Η Πλήρη επωνυμία της εταιρείας είναι **UNIKID HELLAS ΑΝΩΝΥΜΗ ΕΤΑΙΡΕΙΑ ΕΜΠΟΡΙΑ ΠΑΙΔΙΚΩΝ ΕΙΔΩΝ ΚΑΙ ΤΡΟΦΩΝ.**

Ο σκοπός της εταιρείας σύμφωνα με το άρθρο 3 του καταστατικού της είναι:

1. Η εμπορία και η διακίνηση παιδικών βρεφικών ειδών, αμαξών, καθισμάτων αυτοκινήτου, ειδών αυτοκινήτου, ειδών βρεφάναπτυξης, παιδικών βρεφικών παιχνιδιών, ειδών για την μητέρα – μέλλουσα μητέρα, βρεφικών κρεβατιών, παιδικών βρεφικών ενδυμάτων, ειδών υπόδησης και διαφόρων συναφών ειδών. Καλλυντικών, παραφαρμακευτικών προϊόντων και ειδών φαρμακείου, παιδικών τροφών, προϊόντων υγιεινής, προϊόντων ασφαλείας και προστασίας βρεφών-παιδιών, ως και η αντιπροσώπευση και η εισαγωγή από οίκους του εξωτερικού και εσωτερικού πάσης φύσεως συναφών ειδών.

2. Η αντιπροσωπεία οίκων εξωτερικού με το παραπάνω αντικείμενο στην Ελλάδα και ελληνικών στην αλλοδαπή.

3. Η παροχή υπηρεσιών σε θέματα διαφήμισης, προωθητικών ενεργειών και ανάπτυξη προϊόντων στην Ελληνική και αλλοδαπή αγορά.

4. Η δημιουργία καταστημάτων λιανικής πώλησης καθώς και η δημιουργία σημείων λιανικής πώλησης μέσα σε άλλα πολυκαταστήματα.

16.2 Σύντομο ιστορικό

Η UNIKID HELLAS A.E είναι εταιρεία που δραστηριοποιείται στην εμπορία και διανομή βρεφικών ειδών- αξεσουάρ και παιδικών καθισμάτων ασφαλείας για το αυτοκίνητο.

Το αρχικό Μετοχικό Κεφάλαιο ορίστηκε στο ποσό των εκατόν πενήντα χιλιάδων (150.000) ευρώ διαιρούμενο σε πενήντα χιλιάδες (50.000) ονομαστικές μετοχές με ονομαστική αξία τριών (3,00) ευρώ η καθεμία.

Με απόφαση της Αυτόκλητης Γενικής Συνέλευσης της 27.5.2003 το μετοχικό κεφάλαιο της εταιρίας αυξήθηκε κατά εκατόν πενήντα χιλιάδες ευρώ (150.000) με την έκδοση εκατόν πενήντα χιλιάδων (150.000) νέων μετοχών ονομαστικής αξίας ενός ευρώ (1,00) η κάθε μία και τιμή διάθεσης ενός ευρώ (1,00) η κάθε μία. Έτσι το μετοχικό κεφάλαιο ανέρχεται σήμερα σε τριακόσιες χιλιάδες ευρώ (300.000) διαιρούμενο σε τριακόσιες χιλιάδες (300.000) μετοχές ονομαστικής αξίας ενός ευρώ (1,00) η κάθε μία.

Η εταιρεία έχει αναλάβει την αποκλειστική αντιπροσώπευση και διανομή στην Ελλάδα των κάτωθι οίκων εξωτερικού οι οποίοι κατέχουν ηγετικές θέσεις παγκοσμίως.

A. TEAM TEX ,B. MAXI COSI ,Γ. INGLESINA ,Ε. SAFETY FIRST

16.3 Αντικείμενο Εργασιών

Η εταιρεία έχει αναλάβει την αποκλειστική αντιπροσώπευση και διανομή στην Ελλάδα των κάτωθι οίκων εξωτερικού οι οποίοι κατέχουν ηγετικές θέσεις παγκοσμίως.

A. TEAM TEX -Γαλλική εταιρεία η οποία έχει το μεγαλύτερο εργοστάσιο στον κόσμο στην παραγωγή καθισμάτων ασφαλείας αυτοκινήτου για βρέφη και παιδιά, παράγει δε όλα τα προϊόντα της με το Brand UNIKID το οποίο είναι καθαρά ελληνικό Brand.

B. MAXI COSI -Ολλανδικός όμιλος εταιρειών ο οποίος κατέχει την πρώτη θέση σε μερίδιο αγοράς παγκοσμίως στην κατασκευή και εμπορία καθισμάτων ασφαλείας αυτοκινήτου για βρέφη και παιδιά.

Στόν ανωτέρω όμιλο ανήκουν επίσης οι εταιρείες QUINNY (η οποία εξειδικεύεται στην κατασκευή καινοτόμων καροτσιδίων για βρέφη και παιδιά) όπως επίσης η εταιρεία SAFETY 1st (η οποία παράγει και εμπορεύεται προϊόντα βρεφανάπτυξης ,αξεσουάρ και άλλα προϊόντα ασφαλείας που αποκλειστικά προορίζονται για βρέφη. Ο παραπάνω όμιλος εταιρειών ανήκει στο Καναδικό Group της DOVEL, το μεγαλύτερο στόν κόσμο.

Γ. INGLESINA –Ιταλική εταιρεία, η μεγαλύτερη εταιρεία στην Ευρώπη στην κατασκευή βρεφικών και παιδικών καροτσιών, η οποία παράγει και ορισμένα άλλα προϊόντα για βρέφη, όπως Relax - Port-bebe – Μάρσιπους κ.α.

Όλα τα παραπάνω προϊόντα διανέμονται σε περισσότερες απο 90 χώρες του κόσμου.

Δ. AVENT - Εδρεύει στο Λονδίνο και είναι μέσα στις 3 εταιρείες του κόσμου στην παραγωγή και εμπορία ειδών βρεφανάπτυξης (μπιμπερό-θηλές-πιπίλες) και πολλών άλλων αξεσουάρ εντελώς απαραίτητων για την υγιή ανάπτυξη των βρεφών και αρκετών προϊόντων για την υποστήριξη της εγκύου. Τα προϊόντα της ανωτέρω εταιρείας διανέμονται σε 70 χώρες.

E. SAFETY FIRST

Στον πίνακα που ακολουθεί παρουσιάζεται η εξέλιξη του κύκλου εργασιών της Εταιρίας ανά κύρια δραστηριότητα και ανά κύρια κατηγορία εμπορευμάτων κατά τη διάρκεια της 1^{ης} Υπερδωδεκάμηνης χρήσης 26/4/2002 – 31/12/2003:

ΔΙΑΚΡΙΣΗ ΠΩΛΗΣΕΩΝ ΑΝΑ ΚΥΡΙΑ ΚΑΤΗΓΟΡΙΑ ΕΜΠΟΡΕΥΜΑΤΩΝ	
(ποσά σε χιλ.€)	26/4/2002 – 31/12/2003
Βρεφικά είδη	16,84%
Παιδικά καθίσματα – Καρότσια	69,70%
Αξεσουάρ	13,46%

16.4 Πελάτες –Δίκτυο πωλήσεων –Προμηθευτές

16.4.1Πελάτες

Η UNIKID HELLAS Α.Ε μέσα από τα Business Units που διαθέτει απευθύνεται σε επιχειρήσεις-μεταπωλητές , οι οποίες έχουν δυνατότητα να διακινούν το σύνολο ή μέρος του προϊόντικού μείγματος της εταιρίας. Η UNIKID HELLAS Α.Ε έχουν ένα σαφή πελατοκεντρικό προσανατολισμό με βασικό άξονα την κερδοφορία του συνεργάτη- μεταπωλητή, διαθέτοντας μεγάλη ευελιξία στο να καλύπτει συνολικά τις ανάγκες του κάθε συνεργάτη.

Πρωτοπόρος στην παιδική ασφάλεια, η εταιρεία κατέχει ηγετική θέση στην ελληνική αγορά καθισμάτων αυτοκινήτου, σε επίπεδο πηλήσεων και ποιότητας.

Τον βασικό κορμό του πελατολογίου της εταιρείας αποτελούν τα εξιδικευμένα παιδικά καταστήματα, οι αλυσίδες παιδικών ειδών, τα super markets, τα φαρμακεία κ.α.

Στον πίνακα που ακολουθεί φαίνεται η διασπορά των πωλήσεων της Εταιρείας στην πρώτη υπερδωδεκάμηνη χρήση της εταιρείας (26.4.2002 – 31.12.2003)

ΚΑΤΑΝΟΜΗ ΠΩΛΗΣΕΩΝ ΑΝΑ ΟΜΑΔΑ ΠΕΛΑΤΩΝ	
	2002-2003*
5 Μεγαλύτεροι πελάτες % Κύκλου Εργασιών	25,97%
10 Μεγαλύτεροι πελάτες % Κύκλου Εργασιών	32,11%

* εξαιρούνται οι πωλήσεις προς τις εταιρείες του Ομίλου.

16.4.2 Οργάνωση /Διοίκηση των πωλήσεων

Η UNIKID HELLAS A.E. καλύπτει τις αυξημένες ανάγκες διακίνησης των εμπορευμάτων, από το κέντρο διανομής στην Αθήνα. Βασικός στόχος της UNIKID HELLAS A.E. είναι να αποτελεί τον βασικό προμηθευτή όλων των μεταπωλητών βρεφικών ειδών.

Το εμπορικό τμήμα της εταιρείας είναι στελεχωμένο με πολύ έμπειρο προσωπικό. Για κάθε πελάτη είναι αφιερωμένοι ένας πωλητής και ένας υποστηρικτής πωλήσεων (Customer Support).

Ο κάθε πελάτης ενημερώνεται ηλεκτρονικά μέσω e-mail, μέσω FAX, ταχυδρομικά μέσω direct mail με αποστολή ειδικών καταλόγων, μέσω τακτικών προγραμμάτων επισκέψεων των πωλητών της εταιρείας αλλά και καθημερινά μέσω τηλεφωνικής επικοινωνίας από τους customer supporters της εταιρείας.

Στόχος της UNIKID HELLAS A.E. όσον αφορά στην διανομή των προϊόντων της είναι η παράδοση τους στα δύο αστικά κέντρα (Αθήνα & Θεσσαλονίκη) να γίνεται εντός 24 ωρών και στην υπόλοιπη Ελλάδα εντός 48 ωρών.

16.4.3 Προμηθευτές

Η UNIKID HELLAS A.E. εμπορεύεται ή/και διανέμει τα προϊόντα των γνωστότερων οίκων του εξωτερικού που δραστηριοποιούνται στο χώρο των βρεφικών ειδών έχοντας συνάψει αντίστοιχες εμπορικές συμφωνίες μαζί τους.

Οι προμηθευτές με τους οποίους έχει συνάψει συμφωνία διανομής κατά σειρά παλαιότητας της έναρξης της συνεργασίας περιγράφονται στον πίνακα που ακολουθεί:

ΠΡΟΜΗΘΕΥΤΗΣ	ΕΝΑΡΞΗ ΣΥΝΕΡΓΑΣΙΑΣ	ΚΥΡΙΑ ΠΡΟΙΟΝΤΑ	ΔΙΑΡΚΕΙΑ ΣΥΜΒΑΣΗΣ	ΤΡΟΠΟΣ ΑΝΑΝΕΩΣΗΣ
DOREL	2002	Παιδικά καθίσματα, καρότσια	Ετησια	Αυτόματη
INGLESINA	2002	Παιδικά καρότσια	Ετησια	Αυτόματη
TEAM TEX	2002	Παιδικά καθίσματα	Ετησια	Αυτόματη
ABC	2002	Παιδικά καρότσια	Ετησια	Αυτόματη
AVENT	2002	Ειδη βρεφανάπτυξης	Ετησια	Αυτόματη
PICCI	2002	Προϊκα μωρού	Ετησια	Αυτόματη
MIBB	2002	Επιπλα βρεφικά	Ετησια	Αυτόματη
FIBERO	2004	Μαλακά Παιχνίδια	Ετησια	Αυτόματη

16.5 Συμβάσεις μισθώσεων ακινήτων

Οι Ενοικιαζόμενοι χώροι της Εταιρείας περιγράφονται στον ακόλουθο πίνακα :

Τοποθεσία	Οδός	Χρήση	Μηνιαίο Μίσθωμα
ΑΘΗΝΑ	Αμαλιάδος 4 & Ευρώτα 3 Αχαρναί	Αποθήκη 1.000 τ.μ	3.520,63

16.6 Πάγια περιουσιακά στοιχεία, Εγγυήσεις, Εμπράγματα Ασφάλειες

Ο παρακάτω πίνακας παρουσιάζει την εξέλιξη της λογιστικής αξίας των παγίων:

ΕΞΕΛΙΞΗ ΛΟΓΙΣΤΙΚΗΣ ΑΞΙΑΣ ΠΑΓΙΩΝ:2003 (26/4/2002-31/12/2003)					
Κατηγορία παγίου	Προσθήκες Μειώσεις 26.04.2002 - 31.12.03	Συνολική Αξία Κτήσεως 31.12.03	Αποσβέσεις 26.04.2002 - 31.12.03	Σύνολο Αποσβ.	Αναπόσβεστη Αξία την 31.12.03
Γήπεδα-Οικόπεδα	0,00	0,00	0,00	0,00	0,00
Κτίρια	2.474,18	2.474,18	23,27	23,27	2.450,91
Μηχ/κός Εξοπλισμός	0,00	0,00	0,00	0,00	0,00
Μεταφορικά Μέσα	0,00	0,00	0,00	0,00	0,00
Έπιπλα-Λοιπός Εξοπλισμός	29.280,11	29.280,11	6.599,33	6.599,33	22.680,78
Ακινητοποιήσεις υπό εκτέλεση	0,00	0,00	0,00	0,00	0,00
Σύνολο	31.754,29	31.754,29	6.622,60	6.622,60	25.131,69

16.7 Ασφαλιστήρια Συμβόλαια

Ασφαλιστική Εταιρία	Είδος Ασφ/ρίου	Περιγραφή ακινήτου	Ποσό ασφαλιζόμενου κινδύνου (σε €.)	Ποσό ασφ/ρου (σε €.)	Λήξη ασφ/ρίου
ALPHA	ΠΥΡΟΣ	Αμαλιάδος Αχαρναί	600.000,00	2.700,67	28/07/2004

16.8 Εγγυήσεις

Η Εταιρεία δεν έχει παράσχει καμία εγγύηση υπέρ τρίτων.

16.9 Σήματα

Τα κατοχυρωμένα εμπορικά σήματα είναι UNIKID, EASYBABY.

Η διάρκεια ισχύος των ανωτέρω κατοχυρωμένων εμπορικών σημάτων είναι 10 χρόνια απο την κατοχύρωσης τους (2003).

16.10 Εξέλιξη Μετοχικού κεφαλαίου

Το αρχικό Μετοχικό Κεφάλαιο ορίστηκε στο ποσό των εκατόν πενήντα χιλιάδων (150.000) ευρώ διαιρούμενο σε πενήντα χιλιάδες (50.000) ονομαστικές μετοχές με ονομαστική αξία τριών (3,00) ευρώ η καθεμία.

Με απόφαση της Αυτόκλητης Γενικής Συνέλευσης της 27.5.2003 αποφασίστηκε η αύξηση του αριθμού των μετοχών με μείωση της ονομαστικής αξίας εκάστης μετοχής από τρία (3,00) ευρώ σε ένα (1,00) ευρώ η κάθε μία. Έτσι το μετοχικό κεφάλαιο της εταιρείας ανέρχεται σήμερα στο ποσό των εκατόν πενήντα χιλιάδων (150.000) ευρώ διαιρούμενο σε εκατόν πενήντα χιλιάδες (150.000) ονομαστικές μετοχές με ονομαστική αξία ενός (1,00) ευρώ η καθεμία.

Με απόφαση της Αυτόκλητης Γενικής Συνέλευσης της 27.5.2003 το μετοχικό κεφάλαιο της εταιρείας αυξήθηκε κατά εκατόν πενήντα χιλιάδες ευρώ (150.000) με την έκδοση εκατόν πενήντα χιλιάδων (150.000) νέων μετοχών ονομαστικής αξίας ενός ευρώ (1,00) η κάθε μία και τιμή διάθεσης ενός ευρώ (1,00) η κάθε μία. Έτσι το μετοχικό κεφάλαιο ανέρχεται σήμερα σε τριακόσιες χιλιάδες ευρώ (300.000) διαιρούμενο σε τριακόσιες χιλιάδες (300.000) μετοχές ονομαστικής αξίας ενός ευρώ (1,00) η κάθε μία.

Ημερ/νία Γεν. Συνέλευσης	Ποσό αύξησης Μετοχικού Κεφαλαίου	Τιμή Διάθεσης	Μετρητά	Κεφαλαιοποίηση Αποθεματικών	Αριθ. Μετοχών	Ονομ. Αξία	Συνολικό Μετοχικό Κεφάλαιο
Ίδρυση			€150.000,00		50.000	€3,00	€ 150.000,00
27.5.2003				Μείωση της ονομαστικής αξίας	150.000	€1,00	€150.000,00
27.5.2003	150.000,00	1,00	€150.000,00		300.000	€1,00	€300.000,00

16.11 Ιδια Κεφάλαια – Λογιστική αξία μετοχής

Στον παρακάτω παρουσιάζεται το ύψος των Ιδίων Κεφαλαίων της Εταιρείας –με στοιχεία της 31.01.2004- καθώς και η λογιστική αξία της μετοχής της .

	(ποσά σε €)
Αριθμός Μετοχών	300.000
Ονομαστική αξία Μετοχής	1,00
Μετοχικό Κεφάλαιο	300.000,00
Διαφορά από έκδοση υπέρ το άρτιο	0,00
Λοιπά Αποθεματικά	6.631,51
Υπόλοιπο κερδών	15.775,07
Σύνολο Ιδίων Κεφαλαίων	322.406,58
Λογιστική αξία Μετοχής	1,074

16.12 Μετοχική Σύνθεση

Η μετοχική σύνθεση της εταιρείας παρουσιάζεται στο παρακάτω πίνακα:

Μέτοχος	Αριθμός μετοχών	%
ΕΥΡΩΚΑΤΑΣΤΗΜΑΤΑ Α.Ε	177.500	59,17
ΔΙΟΝΑΤΟΣ ΧΑΡΑΛΑΜΠΟΣ	6.000	2,00
ΧΑΡΑΛΑΜΠΟΠΟΥΛΟΣ Ν.	21.500	7,17
ΧΑΡΑΛΑΜΠΟΠΟΥΛΟΣ Α.	21.500	7,17
ΧΑΡΑΛΑΜΠΟΠΟΥΛΟΥ ΜΑΡΙΝΑ.	21.500	7,17
ΧΑΡΑΛΑΜΠΟΠΟΥΛΟΥ ΑΙΚΑΤΕΡΙΝΗ.	21.500	7,17
ΣΑΡΗΓΙΑΝΝΗΣ Γ.	10.000	3,31
ΧΑΡΑΛΑΜΠΟΠΟΥΛΟΣ ΧΑΡ.	8.000	2,67
ΜΑΚΑΡΟΝΑΣ ΚΩΝ/ΝΟΣ	5.000	1,67
ΚΑΡΑΔΗΜΑΣ ΙΩΑΝΝΗΣ	4.500	1,50
RONALD BARKSHIRE	3.000	1,00
Σύνολο	300.000	100%

Η σημαντικότερη μεταβολή (άνω του 3%) στο μετοχικό κεφάλαιο της εταιρείας την τελευταία διετία πραγματοποιήθηκε στις 27.5.2003 κατά την οποία η εταιρεία ΕΥΡΩΚΑΤΑΣΤΗΜΑΤΑ Α.Ε αύξησε το ποσοστό συμμετοχής της από 51% σε 59,17%.

16.13 Διοίκηση –Διεύθυνση Εργασιών

Η εταιρεία διοικείται από 7 μελές Δ.Σ. το οποίο ορίστηκε από το καταστατικό ίδρυσης της εταιρείας και αποτελείται από τους κ.κ.:

Ρούμπας Θωμάς	Πρόεδρος
Αναστάσιος Πανταζόπουλος	Αντιπρόεδρος
Χαραλαμπόπουλος Νικόλαος	Διευθύνων Σύμβουλος
Μπιζούμης Χρήστος	Μέλος
Τζανάκης Νικόλαος	Μέλος
Χαραλαμπόπουλος Ανδρέας	Μέλος
Καραδήμας Ιωάννης	Μέλος

Η Εταιρεία εκπροσωπείται από τον κ. Ρούμπα Θωμά.

Για την υπερωδεκάμηνη χρήση χρήση 2003 (26.4.2002 – 31.12.2003 εγκρίθηκε από την Τακτική Γενική Συνέλευση της 3/6/2004 συνολική αμοιβή € 65.000, για τα μέλη του Δ.Σ.

Η διεύθυνση των εργασιών της Εταιρείας εκτελείται από έμπειρα διευθυντικά στελέχη τα κυριότερα των οποίων είναι τα ακόλουθα:

- 1. Χαραλαμπόπουλος Νικόλαος** Έχει γεννηθεί το 1949 στην Αθήνα. Εργάστηκε επί 30 χρόνια σε εταιρείες Βρεφικών ειδών κατέχοντας την θέση του Δ/νοντα Συμβούλου. Στην εταιρεία εργάζεται από το 2002 κατέχοντας την θέση του **Δ/νοντος Συμβούλου**

2. Καραδήμας Ιωάννης Έχει γεννηθεί το 1954 στην Ναύπακτο. Εργάστηκε επί 15 χρόνια στην εταιρεία ΑΦΟΙ ΚΑΡΑΔΗΜΑ ΟΕ κατέχοντας την θέση του Δ/ντη Πωλήσεων. Στην εταιρεία εργάζεται απο το 2002 κατέχοντας την θέση του **Δ/ντη Πωλήσεων Βρεφικών ειδών**.

Σημειώνεται ότι οι οικονομικές υπηρεσίες και η μηχανογραφική υποστήριξη της εταιρείας παρέχεται απο την εταιρεία ΝΤΙΟΝΙΚ Α.Ε δυνάμει της μεταξύ τους συμβάσεως – συμφωνίας.

Όλα τα μέλη του Δ.Σ. και τα διευθυντικά στελέχη της Εταιρείας έχουν την ελληνική υπηκοότητα. Η ταχυδρομική διεύθυνση των διευθυντικών στελεχών, καθώς και των μελών του Διοικητικού Συμβουλίου της Εταιρείας είναι επί της οδού Αριστοτέλους 95, 136 71 Αχαρναιί.

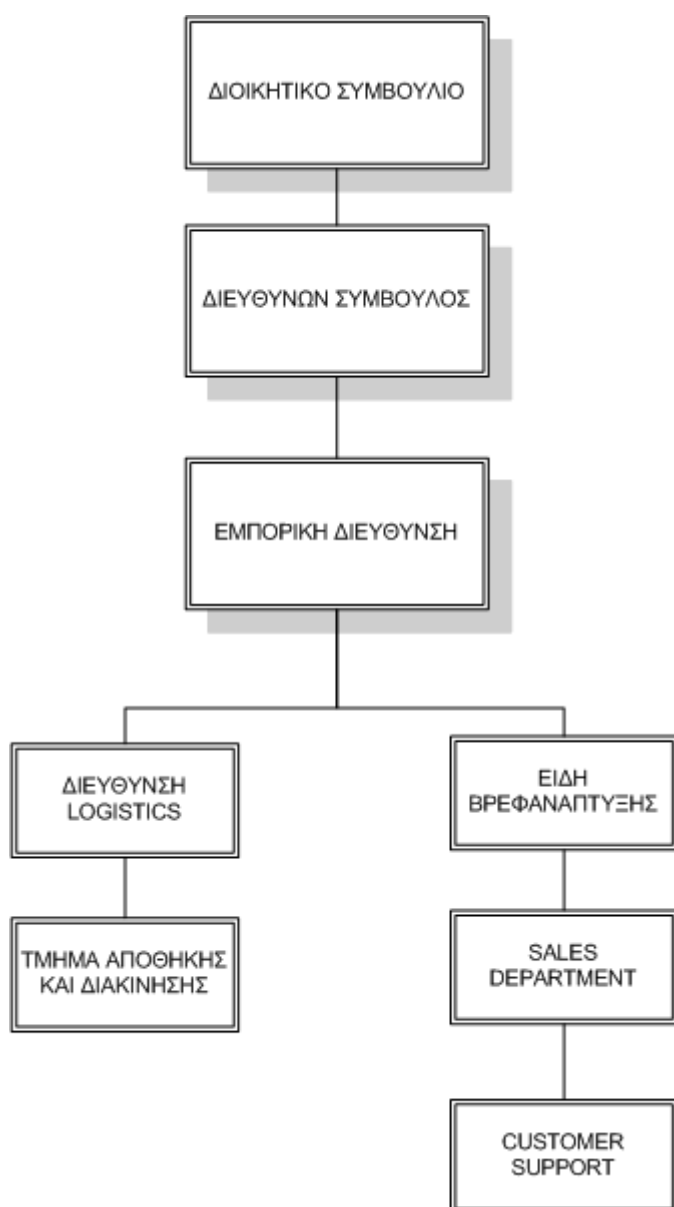
Σημειώνεται ότι κανένα από τα μέλη του Δ.Σ. καθώς και από τα διευθυντικά στελέχη της Εταιρείας δεν έχει καταδικαστεί για ατιμωτικές πράξεις, οικονομικά εγκλήματα ή είναι αναμεμιγμένο σε δικαστικές εκκρεμότητες που αφορούν πτώχευση, εγκληματική πράξη και απαγόρευση άσκησης: α) επιχειρηματικής δραστηριότητας, β) χρηματιστηριακών συναλλαγών και γ) επαγγέλματος ως συμβούλου επενδύσεων, διευθυντικού στελέχους τραπεζών και ασφαλιστικών εταιρειών, αναδόχου έκδοσης, στελέχους χρηματιστηριακών συναλλαγών κ.λ.π.

Μεταξύ των μελών του Δ.Σ. και των διευθυντικών στελεχών της Εταιρείας δεν υπάρχουν εξ' αγγιστείας σχέσεις.

16.14 Συμμετοχές μελών Δ.Σ και κυρίων μετόχων στο κεφάλαιο ή και στη διοίκηση άλλων εταιρειών

Μέτοχος ή Μέλος Δ.Σ. της Εταιρείας	Εταιρεία που συμμετέχει	Θέση στο Δ.Σ.	Ποσοστό
Θωμάς Ρούμπας	ΑΤΣΟΜ Α.Ε.	Πρόεδρος	0%
	ΣΠΕΚ Ε.Π.Ε.		0%
	ΑΦΟΙ ΔΗΜΗΤΡΟΠΟΥΛΟΙ Α.Ε.	Αντιπρόεδρος	0%
	ΠΡΟΤΥΠΟ ΚΕΝΤΡΟ ΔΙΑΝΟΜΩΝ Α.Ε	Αντιπρόεδρος	0%
	ΝΤΙΟΝΙΚ Α.Ε		9,30%
Νίκος Τζανάκης	ΑΦΟΙ ΔΗΜΗΤΡΟΠΟΠΟΥΛΟΙ	Μέλος	0%
	ΠΡΟΤΥΠΟ ΚΕΝΤΡΟ ΔΙΑΝΟΜΩΝ Α.Ε	Μέλος	0%
	ΑΤΣΟΜ Α.Ε	Μέλος	0%
	ΝΤΙΟΝΙΚ Α.Ε		0,85%
Χρήστος Μπιζούμης	ΑΤΣΟΜ ΑΕ	Αντιπρόεδρος	0%
	ΠΡΟΤΥΠΟ ΚΕΝΤΡΟ ΔΙΑΝΟΜΩΝ ΑΕ	Μέλος	0%
	ΔΗΜΗΤΡΟΠΟΥΛΟΙ ΑΦΟΙ ΑΕ	Μέλος	0%
	ΝΤΙΟΝΙΚ Α.Ε		0,85%

16.15 Οργανόγραμμα



16.16 Απασχολούμενο προσωπικό

Η UNIKID HELLAS A.E. μία ταχέως αναπτυσσόμενη εταιρεία, παρέχει στους εργαζόμενους της ένα σύγχρονο και δημιουργικό περιβάλλον όπου μπορούν να επιτύχουν επαγγελματικά. Ακολουθώντας την πολιτική της ΝΤΙΟΝΙΚ Α.Ε στα θέματα προσωπικού αποδίδει ιδιαίτερη σημασία στην ανάπτυξη του ανθρώπινου δυναμικού της, με στόχο την προσφορά των καλύτερων υπηρεσιών στους πελάτες της.

ΑΝΘΡΩΠΙΝΟ ΔΥΝΑΜΙΚΟ ΑΝΑ ΤΟΜΕΑ ΤΗΣ ΕΤΑΙΡΕΙΑΣ	
ΔΙΟΙΚΗΣΗ	1
ΠΩΛΗΣΕΙΣ	3
ΑΓΟΡΕΣ	1
ΑΠΟΘΗΚΗ	2
ΔΙΑΚΙΝΗΣΗ	1
ΣΥΝΟΛΟ	8

Η Ποσοστιαία κατανομή του προσωπικού της UNIKID HELLAS A.E αναλόγως του κλάδου εκπαίδευσης κατανέμεται ως εξής:

ΤΙΤΛΟΙ ΣΠΟΥΔΩΝ	
ΠΤΥΧΙΟΥΧΟΙ Α.Ε.Ι	1
ΠΤΥΧΙΟΥΧΟΙ Τ.Ε.Ι	3
ΑΠΟΦΟΙΤΟΙ ΔΕΥΤΕΡΟΒΑΘΜΙΑΣ ΕΚΠΑΙΔΕΥΣΗΣ	4
ΣΥΝΟΛΟ	8

Ο Μέσος όρος ηλικίας του προσωπικού έχει ως ακολούθως

	2003
ΔΙΕΥΘΥΝΤΕΣ	45
ΠΡΟΙΣΤΑΜΕΝΟΙ	35
ΥΠΑΛΛΗΛΟΙ	25

Η βασικότερη προϋπόθεση για την συνεχή επιτυχία της UNIKID HELLAS A.E είναι η δημιουργία Εταιρικής κουλτούρας που παρέχει τη δυνατότητα σε όλα τα στελέχη της να ανταποκρίνονται αποτελεσματικά στους πελάτες τους , ενώ παράλληλα να ενδιαφέρονται για την συνεχή βελτίωση της αποδοτικότητας τους και την προσωπική τους εξέλιξη.

17. ΣΤΟΙΧΕΙΑ ΚΛΑΔΟΥ

17.1 Ο Κλάδος των βρεφικών ειδών - Θέση της εταιρείας στον κλάδο – Ανταγωνισμός

Η Unikid ακολουθεί τρεις βασικές σταθερές για την προώθηση των προϊόντων της.

Σταθερές Τιμές σε όλη την αγορά, κάτι που θεωρείται ουσιαστικό για τα καταστήματα.

Σταθερό και Ικανοποιητικό Κέρδος για τους λιανοπωλητές.

Υπεύθυνη και Άμεση Εξυπηρέτηση καθώς και Άριστο After Sales Service.

Κυρίαρχα προβλήματα της αγοράς είναι η υπογεννητικότητα, παρόλα αυτά λόγω των νέων προϊόντων αυξήθηκε σημαντικά το μέγεθος της αγοράς, που σταδιακά φαίνεται να πλησιάζει τα ανώτατα όρια του.

Αυτή την στιγμή ο ετήσιος κύκλος εργασιών αποφορολογημένος, βρίσκεται στα 100.000.000 € σε λιανικές τιμές με την πίτα να κατανέμεται ως εξής: 35% να διατίθεται από τα Super Market και τα Πολυκαταστήματα Παιχνιδιών και το 65% μέσα από τα εξειδικευμένα καταστήματα είτε αυτά είναι αλυσίδες είτε μεμονωμένα.

Οι λιανικές πωλήσεις των 100.000.000 € στα καταστήματα των βρεφικών ειδών , εμπεριέχουν και τις πωλήσεις των βρεφικών ενδυμάτων καθώς και των ενδυμάτων εγκυμοσύνης που ποσοστιαία αθροιστικά ανέρχονται στο 25% περίπου.

Θεωρώντας ότι, το ποσοστό κέρδους των καταστημάτων ανέρχεται περίπου στο 40% margin, η πίτα της αγοράς σε χονδρικές τιμές στα είδη με τα οποία η Unikid δραστηριοποιείται, ανέρχεται περίπου στα 45.000.000 €.

Ο υπολογιζόμενος ετήσιος τζίρος σε χονδρικές τιμές στα αντίστοιχα προϊόντα της Unikid, των Super Market και των Πολυκαταστημάτων Βρεφικών Ειδών (Carrefour, Jumbo, Κου-Κου, Μουστάκας Bebe και Ζαχαρίας) ανέρχεται στα 15.800.000 € περίπου.

Οι ξένες αλυσίδες, πάντα στα αντίστοιχα είδη της Unikid (δηλαδή εκτός ενδυμάτων) πραγματοποιούν κύκλο εργασιών σε χονδρικές τιμές περίπου 2.700.000 €. Επομένως η πίτα που η Unikid στοχεύει ανέρχεται στα 26.500.000 € περίπου και συνεπώς το μερίδιο της στην Ελληνική Αγορά είναι περίπου 10%.

Η προσδοκώμενη περαιτέρω ανάπτυξη της Unikid θα επιτευχθεί μέσα από την δραστηριοποίησή της σε νέα προϊόντα και από την ανακατανομή της υπάρχουσας πίτας στην οποία διαρκώς λόγω της θέσης της στην αγορά, αυξάνει το μερίδιο που κατέχει.

Ως κύριοι ανταγωνιστές προβάλουν οι παρακάτω εταιρίες:

1. B & M ΣΚΑΡΜΟΥΤΣΟΣ Α.Ε. (Chicco)
2. ΜΕΓΑΠΛΑΝ ΕΠΕ (Nuk Β. Ελλάδος)
3. Κ. ΤΖΕΒΕΛΕΚΟΥ ΑΦΟΙ Ο.Ε. (Nuk Λοιπής Ελλάδος)
4. ΠΕΡΑΜΑΞ Α.Ε. (Peg Perego, Britax)
5. BRETON ΑΕ (Bebe Confort, Praja)
6. ΗΡΑ (Ελληνικά Προϊόντα)
7. NEW BABY Α.Ε. (Ελληνικά Προϊόντα).

18. ΑΝΑΛΥΣΗ ΑΠΟΛΟΓΙΣΤΙΚΩΝ ΣΤΟΙΧΕΙΩΝ ΤΗΣ ΑΠΟΡΡΟΦΩΜΕΝΗΣ ΕΤΑΙΡΕΙΑΣ (UNIKID HELLAS A.E)

18.1 Αποτελέσματα χρήσεων

ΠΙΝΑΚΑΣ ΑΠΟΤΕΛΕΣΜΑΤΩΝ 1 ^{ης} ΥΠΕΡΔΩΔΕΚΑΜΗΝΗΣ ΧΡΗΣΗΣ 26.4.2002 – 31.12.2003	
ΧΡΗΣΗ (€.)	
Κύκλος Εργασιών	2.793.139,92
Μείον: Κόστος Πωλήσεων	1.900.565,23
Μικτό Κέρδος	892.574,69
(% στο κύκλο εργασιών)	68,04%
Πλέον: Άλλα έσοδα εκμετάλλευσης	0,00
Σύνολο Μικτών Κερδών	892.574,69
Μείον: Έξοδα Διοίκησης	240.130,99
Έξοδα Διάθεσης	404.515,97
Σύνολο Εξόδων	644.646,96
(% στο κύκλο εργασιών)	23,08%
ΛΕΙΤΟΥΡΓΙΚΟ ΑΠΟΤΕΛΕΣΜΑ	247.927,73
(% στο κύκλο εργασιών)	8,88%
Πλέον: Έκτακτα και Ανόργανα Έσοδα	16.608,37
Μείον: Έκτακτα και Ανόργανα Έξοδα	3.306,44
Κέρδη προ Τόκων	146.639,95
(% στο κύκλο εργασιών)	5,25%
Πλέον: Πιστωτικοί Τόκοι και Συναφή Έσοδα	223,03
Μείον: Χρεωστικοί Τόκοι και Συναφή Έξοδα	57.406,37
Κέρδη προ φόρων	204.046,32
(% στο κύκλο εργασιών)	7,30%
Μείον: Φόροι χρήσης και λοιποί φόροι και διαφορές φορολογικού ελέγχου	71.639,74
Μείον: Αμοιβές Δ.Σ.	65.000,00
Κέρδη μετά από Φόρους και Αμοιβές Δ.Σ. και Φόρους φορολογικού ελέγχου	67.406,58
(% στο κύκλο εργασιών)	2,41%

Σχολιασμός αποτελεσμάτων χρήσης.

Η Εταιρεία παρουσιάζει κερδοφορία, η οποία είναι πολύ ικανοποιητική για την πρώτη υπερδωδεκάμηνη χρήση. Αξίζει αν αναφερθεί το ποσοστό μικτού κέρδους της εταιρείας το οποίο διαμορφώθηκε σε 68,04%.

ΙΣΟΛΟΓΙΣΜΟΙ ΧΡΗΣΕΩΝ 2003	
ΧΡΗΣΗ (ποσά σε χιλ.€)	2003
ΕΝΕΡΓΗΤΙΚΟ	
Αναπόσβεστα έξοδα εγκατάστασης	4.982,66
Σύνολο εξόδων εγκατάστασης	4.982,66
Ασώματα Πάγια	0,00
Μείον: Συσσωρευμένες Αποσβέσεις	0,00
ΑΝΑΠΟΣΒΕΣΤΑ ΑΣΩΜΑΤΑ ΠΑΓΙΑ	0,00
ΕΝΣΩΜΑΤΑ ΠΑΓΙΑ	31.754,29
Μείον: Συσσωρευμένες Αποσβέσεις	6.622,60
ΑΝΑΠΟΣΒΕΣΤΑ ΕΝΣΩΜΑΤΑ ΠΑΓΙΑ	25.131,69
Συμμετοχές σε Συνδ/νες Επιχειρήσεις	0,00
Λοιπές Μακρ/σμες Απαιτήσεις	3.193,10
ΣΥΝΟΛΟ ΠΑΓΙΟΥ ΕΝΕΡΓΗΤΙΚΟΥ	28.324,79
Αποθέματα	609.484,93
Πελάτες	527.466,52
Λοιπές Απαιτήσεις	440.575,77
Χρεόγραφα	0,00
Διαθέσιμα	9.240,58
ΣΥΝΟΛΟ ΚΥΚΛΟΦΟΡΟΥΝΤΟΣ ΕΝΕΡΓΗΤΙΚΟΥ	1.586.767,80
ΜΕΤΑΒΑΤΙΚΟΙ Λ/ΣΜΟΙ ΕΝΕΡΓΗΤΙΚΟΥ	1.934,37
ΣΥΝΟΛΟ ΕΝΕΡΓΗΤΙΚΟΥ	1.622.009,62
ΠΑΘΗΤΙΚΟ	
Μετοχικό κεφάλαιο	300.000,00
Αποθεματικά κεφάλαια και Κέρδη εις Νέον	22.406,58
Διαφορά από έκδοση μετοχών υπέρ το άρτιο	0,00
Ποσά προοριζόμενα για αύξηση Μετ/κού Κεφαλαίου	0,00
Διαφορές απο αναπροσαρμογή αξίας συμμετοχών και χρεογράφων	0,00
ΣΥΝΟΛΟ ΙΔΙΩΝ ΚΕΦΑΛΑΙΩΝ	322.406,58
ΠΡΟΒΛΕΨΕΙΣ	0,00
Μακρ/σμα Δάνεια Τραπεζών	0,00
Λοιπές Μακρ/σμες Υποχρεώσεις	0,00
ΣΥΝΟΛΟ ΜΑΚΡ/ΣΜΩΝ ΥΠΟΧΡΕΩΣΕΩΝ	0,00
Προμηθευτές	364.396,17
Λοιπές Υποχρεώσεις	935.206,87
ΣΥΝΟΛΟ ΒΡΑΧ/ΣΜΩΝ ΥΠΟΧΡΕΩΣΕΩΝ	1.299.603,04
ΜΕΤΑΒΑΤΙΚΟΙ Λ/ΣΜΟΙ ΠΑΘΗΤΙΚΟΥ	0,00
ΣΥΝΟΛΟ ΠΑΘΗΤΙΚΟΥ	1.622.009,62

Ανάλυση στοιχείων ενεργητικού και παθητικού.

Έξοδα εγκατάστασης

Η ανάλυση των εξόδων εγκατάστασης της 31.12.2003 παρουσιάζεται στον παρακάτω πίνακα:

	2003
	€
1. Έξοδα ίδρυσης και πρώτης εγκατάστασης	1.951,96
2. Έξοδα αύξησης κεφαλαίου	1.800,00
4. Λογισμικά προγράμματα Η/Υ	2.650,42
ΜΕΙΟΝ	
7. Συσσωρευμένες αποσβέσεις	-1.419,72
ΣΥΝΟΛΟ	4.982,66

Αποθέματα

Τα αποθέματα αφορούν κατά κύριο λόγο είδη Βρεφικά είδη συνεχούς ροής. Κατεστραμμένα η απαξιωθέντα αποθέματα δεν υπάρχουν. Τα αποθέματα αποτιμήθηκαν με τη μέθοδο FIFO (πρώτο εισαχθέν, πρώτο εξαχθέν).

Απαιτήσεις

Η Εταιρεία διαθέτει ενεργό πελατολόγιο της τάξης των 1.000 πελατών. Το σύνολο των απαιτήσεων από πελάτες για την χρήση 2003 ανέρχεται σε 527.466,52 € ή ποσοστό 18,88% επί του κύκλου εργασιών της Εταιρείας. Η μεγάλη διασπορά του πελατολογίου της Εταιρείας μειώνει τον κίνδυνο εξάρτησης της από συγκεκριμένους πελάτες.

Στον παρακάτω πίνακα παρουσιάζεται η ενηλικίωση των απαιτήσεων της Εταιρείας:

ΕΝΗΛΙΚΙΩΣΗ ΑΠΑΙΤΗΣΕΩΝ	
ΗΜΕΡΕΣ	ΠΟΣΟΣΤΟ
	%
Από 1-30	3
Από 31-60	5
Από 61-90	75
Από 91-120	12
Από 121 και πάνω	5

Χρεώστες Διάφοροι

Το ποσό των ευρώ 40.188,81 που εμφανίζεται στον παραπάνω λογαριασμό αναλύεται στον παρακάτω πίνακα:

ΧΡΕΩΣΤΕΣ ΔΙΑΦΟΡΟΙ	€
ΕΛΛΗΝΙΚΟ ΔΗΜΟΣΙΟ – ΠΡΟΚΑΤΑΒΛΗΜΕΝΟΙ ΦΟΡΟΙ ΚΑΙ ΠΑΡΑΚΡΑΤΗΜΕΝΟΙ ΦΟΡΟΙ	39.288,81
ΟΦΕΙΛΟΜΕΝΕΣ ΑΜΟΙΒΕΣ ΠΡΟΣΩΠΙΚΟΥ	600,00
ΔΙΚΑΙΟΥΧΟΙ ΑΜΟΙΒΩΝ	300,00
ΣΥΝΟΛΟ	40.188,81

Διαθέσιμα

Τα διαθέσιμα της Εταιρείας την 31.12.03 ανήλθαν στο ποσό των ευρώ 9.240,58 σε καταθέσεις όψεως

Μεταβατικοί λογαριασμοί ενεργητικού

	2003 €
Έξοδα επομένων χρήσεων	1.934,37
Σύνολο	1.934,37

Βραχυπρόθεσμες υποχρεώσεις

Οι βραχυπρόθεσμες υποχρεώσεις της Εταιρείας στις 31.12.03 ανέρχονταν στο ποσό των ευρώ 1.299.603,04, ποσοστό 46,52 % του κύκλου εργασιών.

Πιστωτές Διάφοροι

Το ποσό των 12.378,14 € που εμφανίζεται στον παραπάνω λογαριασμό αναλύεται στον παρακάτω πίνακα:

ΠΙΣΤΩΤΕΣ ΔΙΑΦΟΡΟΙ	€
ΛΟΓΑΡΙΑΣΜΟΣ ΔΙΑΧ. ΠΡΟΚΑΤΑΒΟΛΩΝ	1.159,56
ΟΦΕΙΛΟΜΕΝΕΣ ΑΜΟΙΒΕΣ ΠΡΟΣΩΠΙΚΟΥ	7.091,04
ΛΟΙΠΕΣ ΒΡΑΧ. ΥΠΟΧΡΕΩΣΕΙΣ	4.127,54
ΣΥΝΟΛΟ	12.378,14

Η Εταιρεία δεν έχει ληξιπρόθεσμες οφειλές είτε προς Τράπεζες είτε προς ασφαλιστικά ταμεία και Δ.Ο.Υ.

Στον παρακάτω πίνακα εμφανίζονται οι χρηματοοικονομικές δαπάνες της Εταιρείας :

ΧΡΗΜΑΤΟΟΙΚΟΝΟΜΙΚΕΣ ΔΑΠΑΝΕΣ ΧΡΗΣΕΩΣ 2003	
(Ποσά σε €)	2003
Τόκοι βραχυπρόθεσμων δανείων	36.663,06
Σύνολο χρεωστικών τόκων	36.663,06
% επί των πωλήσεων	0,013

Λοιπά χρηματοοικονομικά έξοδα	20.743,31
ΣΥΝΟΛΟ	57.406,37
% επί των πωλήσεων	0,021

18.2 Διάθεση πρό Αποσβέσεων Κερδών

ΔΙΑΘΕΣΗ ΤΩΝ ΠΡΟ ΑΠΟΣΒΕΣΕΩΝ ΚΕΡΔΩΝ ΧΡΗΣΕΩΣ 2003	
(Ποσά σε χιλ. €)	2003 €
Κέρδη προ Αποσβέσεων και Φόρων	212.088,64
Υπόλοιπο Κερδών προηγ. Χρήσεων	0,00
Αποθεματικά προς διάθεση	0,00
ΣΥΝΟΛΟ	212.088,64
Διατέθηκαν ως εξής:	
Αποσβέσεις	8.042,32
Τακτικό Αποθεματικό	6.631,51
Φόρος Εισοδήματος	71.639,74
Διαφορές φορολογικού ελέγχου προηγ. Χρήσεων	0,00
Αμοιβές Δ.Σ.	65.000,00
Μερίσματα	45.000,00
Διανομή Κερδών στο Προσωπικό	0,00
Έκτακτο Αποθεματικό	0,00
Αφορολόγητο Αποθεματικό	0,00
Υπόλοιπο Κερδών εις νέον	15.775,07
ΣΥΝΟΛΟ	212.088,64

18.3 Χρηματοοικονομικοί δείκτες

Οι βασικοί Χρηματοοικονομικοί δείκτες της UNIKID HELLAS Α.Ε παρουσιάζονται στον παρακάτω πίνακα:

ΧΡΗΜΑΤΟΟΙΚΟΝΟΜΙΚΟΙ ΔΕΙΚΤΕΣ ΧΡΗΣΗΣ 26.4.2002 – 31.12.2003 (Υπερδωδεκάμηνη)	
ΔΕΙΚΤΕΣ ΚΥΚΛΟΦΟΡΙΑΚΗΣ ΤΑΧΥΤΗΤΑΣ(ΗΜΕΡΕΣ)	
Απαιτήσεων	121
Προμηθευτών	138

Αποθεμάτων	116
ΔΕΙΚΤΕΣ ΔΑΝΕΙΑΚΗΣ ΕΠΙΒΑΡΥΝΣΗΣ	
Ξένα/ Ίδια Κεφάλαια	4,03
Τραπεζ. Υποχρεώσεις/ Ίδια Κεφάλαια	1,20
ΔΕΙΚΤΕΣ ΡΕΥΣΤΟΤΗΤΑΣ	
Γενική Ρευστότητα	1,22
Άμεση Ρευστότητα	0,75
ΔΕΙΚΤΕΣ ΧΡΗΜΑΤ/ΚΗΣ ΕΠΙΒΑΡΥΝΣΗΣ	
Χρηματ/κά Έξοδα/ Μικτό Κέρδος	0,06
Χρηματ/κά Έξοδα/ Αποτελέσματα προ φόρων και τόκων	0,28

18.4 Ταμειακές Ροές

UNIKID A.E.

ΑΡ.Μ.Α.Ε.51739/04/Β/02/58

Κατάσταση Ταμιακών Ροών

τ η ς χ ρ ή σ ε ω ς : α π ό 26/04/2002 μέχρι 31/12/2003

Α/Α	Α ν ά λ υ σ η	Ποσά	
		Τρέχουσα Χρήση	Προηγούμενη Χρήση
ΑΤαμιακές Ροές από συνήθεις (λειτουργικές) δραστηριότητες			
A100	Ταμιακές εισροές		
101	Πωλήσεις	2.793.139,92	
102	Άλλα έσοδα εκμεταλλεύσεως		
103	Εκτακτα και Ανόργανα έσοδα	16.608,37	
104	Εσοδα προηγούμενων χρήσεων		
105	Πιστωτικοί τόκοι [καταθέσεων κ.λ.π.]	223,03	
106	Εσοδα χρεωγράφων		
107	Πώληση χρεωγράφων		
108	Μείωση Απαιτήσεων		
	Αφαιρούνται:		
109	Αγορά χρεωγράφων		
110	Αύξηση απαιτήσεων	(968.042,29)	
	Σύνολο Ταμιακών Εισροών (Α100)	1.841.929,03	0,00
A200	Ταμιακές εκροές		
201	Κόστος πωληθέντων (μείον Αποσβέσεις και προβλέψεις)	1.900.565,23	
202	Εξοδα Λειτουργίας Διοικήσεως	236.109,83	
203	Εξοδα Λειτουργίας Ερευνών - Αναπτύξεως		
204	Εξοδα Λειτουργίας Διαθέσεως	400.494,81	
205	Εξοδα Υποαπασχολήσεως/Αδράνειας		
206	Άλλα έξοδα	3.306,44	
207	Αύξηση αποθεμάτων	609.484,93	

208	Αύξηση μεταβατικών λογαριασμών ενεργητικού	1.934,37	
209	Μείωση μεταβατικών λογαριασμών παθητικού		
210	Μείωση βραχυπρόθεσμων υποχρεώσεων (πλην Τραπεζών-μερισμάτων-υποχρεώσεων από φόρους τέλη)		
	<i>Αφαιρούνται:</i>		
211	Μείωση Αποθεμάτων		
212	Μείωση μεταβατικών λογαριασμών ενεργητικού		
213	Μείωση μεταβατικών λογαριασμών παθητικού		
214	Αύξηση βραχυπρόθεσμων υποχρεώσεων (πλην Τραπεζών-μερισμάτων-υποχρεώσεων από φόρους τέλη)	(750.566,15)	
	Σύνολο Ταμιακών Εκροών (Α200)	(2.401.329,46)	(0,00)
A300	Ταμιακές Εκροές φόρων		
301	Φόροι εισοδήματος	71.639,74	
302	Μη ενσωματούμενοι στο λειτουργικό κόστος φόροι		
303	Διαφορές φόρου φορολογικού ελέγχου		
304	Μείωση υποχρεώσεων από φόρους - τέλη		
	<i>Αφαιρείται:</i>		
305	Αύξηση υποχρεώσεων από φόρους – τέλη	(114.920,91)	
	Σύνολο Ταμιακών εκροών φόρων (Α300)	-(43.281,17)	(0,00)
	Ταμιακές Ροές από συνήθειες (λειτουργικές δραστηριότητες) (Αλγεβρικό άθροισμα Α100-Α200-Α300=Α)	(516.119,26)	0,00
B	Ταμιακές Ροές από Επενδυτικές δραστηριότητες		
B100	Ταμιακές εισροές		
101	Πώληση Ασώματων Ακινήτοποιήσεων		
102	Πώληση Ενσώματων Ακινήτοποιήσεων		
103	Πώληση Συμμετοχών και τίτλων Ακινήτοποιήσεων		
104	Μείωση μακροπρόθεσμων Απαιτήσεων		
105	Εσοδα Συμμετοχών και τίτλων Ακινήτοποιήσεων		
106	Πιστωτικοί τόκοι (Μακροπρόθεσμων κλπ απαιτήσεων)		
	Σύνολο Ταμιακών εισροών (B100)	0,00	0,00
B200	Ταμιακές εκροές		
201	Αγορά Ασώματων Ακινήτοποιήσεων		
202	Αγορά Ενσώματων Ακινήτοποιήσεων	31.754,29	
203	Αγορά Συμμετοχών και τίτλων Ακινήτοποιήσεων		
204	Αύξηση Μακροπρόθεσμων Απαιτήσεων	3.193,10	
205	Αύξηση Εξόδων εγκαταστάσεως	6.402,38	
	Σύνολο Ταμιακών εκροών (B 200)	(41.349,77)	(0,00)
	Ταμιακές Ροές από επενδυτικές δραστηριότητες (B 100-B 200)=B	(41.349,77)	0,00
Γ	Ταμιακές Ροές από χρηματοδοτικές δραστηριότητες		
Γ100	Ταμιακές εισροές		

101	Είσπραξη αύξησης Μετοχικού κεφαλαίου και διαφοράς υπέρ άρθριο	300.000,00	
102	Είσπραξη Επιχορηγήσεων Παγίων		
103	Αύξηση Μακροπρόθεσμων Υποχρεώσεων		
104	Αύξηση Βραχυπρόθεσμων Υποχρεώσεων (λογαριασμοί Τραπεζών)	389.115,98	
	Σύνολο ταμιακών εισροών (Γ 100)	689.115,98	0,00
Γ 200	Ταμιακές εκροές		
201	Μείωση (επιστροφή) Μετοχικού Κεφαλαίου		
202	Επιστροφή Επιχορηγήσεων Παγίων		
203	Μείωση Μακροπρόθεσμων Υποχρεώσεων		
204	Μείωση Βραχυπρόθεσμων Υποχρεώσεων (λογαριασμοί Τραπεζών)		
205	Τόκοι πληρωθέντες	57.406,37	
206	Μερίσματα πληρωθέντα	0,00	
207	Διανομή κερδών στο προσωπικό		
208	Αμοιβές Δ.Σ. από κέρδη χρήσεως	65.000,00	
	Σύνολο Ταμιακών εκροών (Γ 200)	(122.406,37)	(0,00)
II	Ταμιακές Ροές από χρηματοδοτικές δραστηριότητες (Γ100-Γ200)=Γ	566.709,61	0,00
	ΤΑΜΙΑΚΕΣ ΡΟΕΣ ΕΠΙΧΕΙΡΗΣΕΩΣ (αλγεβρικό άθροισμα Α+Β+Γ)	9.240,58	0,00
	ΠΛΕΟΝ: ΧΡΗΜΑΤΙΚΑ ΔΙΑΘΕΣΙΜΑ ΕΝΑΡΞΗΣ ΧΡΗΣΕΩΣ:----->		
	ΧΡΗΜΑΤΙΚΑ ΔΙΑΘΕΣΙΜΑ ΤΕΛΟΣ ΧΡΗΣΕΩΣ	9.240,58	0,00

19 ΣΥΝΔΕΔΕΜΕΝΕΣ ΕΤΑΙΡΕΙΕΣ ΜΕ ΤΗΝ UNIKID HELLAS A.E

19.1 Θυγατρικές εταιρείες

Η UNIKID HELLAS A.E δεν συμμετέχει στο μετοχικό κεφάλαιο άλλων εταιρειών.

19.2 Εταιρείες που συμμετέχουν στην UNIKID HELLAS A.E

Στο μετοχικό κεφάλαιο της εταιρείας UNIKID HELLAS A.E συμμετέχει η εταιρεία ΕΥΡΩΚΑΤΑΣΤΗΜΑΤΑ A.E σε ποσοστό 59,17%.

19.3 Εταιρείες στις οποίες συμμετέχουν οι κύριοι μέτοχοι ή τα μέλη του Δ.Σ

Θωμάς Ρούμπας	ATCOM A.E. ΣΠΕΚ Ε.Π.Ε. ΑΦΟΙ ΔΗΜΗΤΡΟΠΟΥΛΟΙ A.E. ΠΡΟΤΥΠΟ ΚΕΝΤΡΟ ΔΙΑΝΟΜΩΝ A.E ΕΥΡΩΚΑΤΑΣΤΗΜΑΤΑ A.E	Πρόεδρος Αντιπρόεδρος Αντιπρόεδρος Αντιπρόεδρος	0% 0% 0% 0% 2%
Νίκος Τζανάκης	ΑΦΟΙ ΔΗΜΗΤΡΟΠΟΠΟΥΛΟΙ ΠΡΟΤΥΠΟ ΚΕΝΤΡΟ ΔΙΑΝΟΜΩΝ A.E ATCOM A.E ΝΤΙΟΝΙΚ OFFICE DEPOT A.E ΕΥΡΩΚΑΤΑΣΤΗΜΑΤΑ A.E	Μέλος Μέλος Μέλος Μέλος Μέλος	0% 0% 0% 0% 0%
Χρήστος Μπιζούρης	ATCOM AE ΠΡΟΤΥΠΟ ΚΕΝΤΡΟ ΔΙΑΝΟΜΩΝ AE ΔΗΜΗΤΡΟΠΟΥΛΟΙ ΑΦΟΙ AE ΝΤΙΟΝΙΚ A.E	Αντιπρόεδρος Μέλος Μέλος Αντιπρόεδρος	0% 0% 0% 0,78%

19.4 Διεταιρικές Συναλλαγές της Απορροφώμενης εταιρείας UNIKID HELLAS A.E

Διεταιρικές Συναλλαγές κατά τη διάρκεια της χρήσης 2003		
(ποσά σε €.)	Αγορές	Πωλήσεις
	Dionic από:	Dionic προς:
UNIKID HELLAS A.E	166,00	602.957,00
	ΕΥΡΩΚΑΤΑΣΤΗΜΑΤΑ A.E. από:	ΕΥΡΩΚΑΤΑΣΤΗΜΑΤΑ A.E. προς:
UNIKID HELLAS A.E	0,00	299.230,00
	ATCOM A.E. από:	ATCOM A.E. προς:
UNIKID HELLAS A.E		360,00